



Comune di Pieve di Cento
Città Metropolitana di Bologna

Bilancio di Previsione 2020-2022



COMUNE DI PIEVE DI CENTO
CITTA' METROPOLITANA DI BOLOGNA
BILANCIO DI PREVISIONE
RIEPILOGO GENERALE ENTRATE PER TITOLI

	Fondo pluriennale vincolato per spese correnti (1)		previsione di competenza	56.807,66	59.388,00	56.109,00	56.109,00
	Fondo pluriennale vincolato per spese in conto capitale (1)		previsione di competenza	2.889.913,87	0,00	0,00	0,00
	Utilizzo avanzo di Amministrazione		previsione di competenza	291.100,00	0,00	0,00	0,00
	- di cui avanzo utilizzato anticipatamente (2)		previsione di competenza	0,00	0,00	0,00	0,00
	- di cui Utilizzo Fondo anticipazioni di liquidità		previsione di competenza	0,00	0,00	0,00	0,00
	Fondo di Cassa all'1/1/esercizio di riferimento		previsione di cassa	1.317.926,94	872.553,13		
TITOLO TIPOLOGIA	DENOMINAZIONE	RESIDUI PRESUNTI AL TERMINE DEL 2019		PREVISIONI DEFINITIVE DEL 2019			
					Previsioni dell'anno 2020	Previsioni dell'anno 2021	Previsioni dell'anno 2022
TITOLO 1	ENTRATE CORRENTI DI NATURA TRIBUTARIA, CONTRIBUTIVA E PEREQUATIVA	4.458.227,97	previsione di competenza	4.393.378,00	4.725.378,00	4.786.378,00	4.788.378,00
			previsione di cassa	8.248.290,18	8.924.605,97		
TITOLO 2	TRASFERIMENTI CORRENTI	163.691,25	previsione di competenza	417.034,14	351.870,00	264.450,00	266.450,00
			previsione di cassa	594.897,78	515.561,25		
TITOLO 3	ENTRATE EXTRATRIBUTARIE	388.791,81	previsione di competenza	408.253,50	412.901,00	421.899,00	425.932,00
			previsione di cassa	859.621,00	801.692,81		
TITOLO 4	ENTRATE IN CONTO CAPITALE	2.038.133,31	previsione di competenza	1.353.766,00	1.335.000,00	93.206,00	103.206,00
			previsione di cassa	3.546.481,61	3.281.133,31		
TITOLO 6	ACCENSIONE PRESTITI	153.056,40	previsione di competenza	0,00	0,00	0,00	0,00
			previsione di cassa	442.056,40	153.056,40		
TITOLO 7	ANTICIPAZIONI DA ISTITUTO TESORIERE/CASSIERE	0,00	previsione di competenza	800.000,00	800.000,00	800.000,00	800.000,00
			previsione di cassa	800.000,00	800.000,00		
TITOLO 9	ENTRATE PER CONTO TERZI E PARTITE DI GIRO	338.263,26	previsione di competenza	1.475.000,00	1.455.000,00	1.455.000,00	1.455.000,00
			previsione di cassa	1.545.751,19	1.743.263,26		

COMUNE DI PIEVE DI CENTO

CITTA' METROPOLITANA DI BOLOGNA

BILANCIO DI PREVISIONE

RIEPILOGO GENERALE ENTRATE PER TITOLI

TITOLO TIPOLOGIA	DENOMINAZIONE	RESIDUI PRESUNTI AL TERMINE DEL 2019		PREVISIONI DEFINITIVE DEL 2019			
					Previsioni dell'anno 2020	Previsioni dell'anno 2021	Previsioni dell'anno 2022
TOTALE TITOLI		7.540.164,00	previsione di competenza	8.847.431,64	9.080.149,00	7.820.933,00	7.838.966,00
			previsione di cassa	16.037.098,16	16.219.313,00		
TOTALE GENERALE DELLE ENTRATE		7.540.164,00	previsione di competenza	12.085.253,17	9.139.537,00	7.877.042,00	7.895.075,00
			previsione di cassa	17.355.025,10	17.091.866,13		

COMUNE DI PIEVE DI CENTO
CITTA' METROPOLITANA DI BOLOGNA

BILANCIO DI PREVISIONE

ENTRATE

TITOLO TIPOLOGIA	DENOMINAZIONE	RESIDUI PRESUNTI AL TERMINE DEL 2019		PREVISIONI DEFINITIVE DEL 2019			
					PREVISIONI ANNO 2020	PREVISIONI ANNO 2021	PREVISIONI ANNO 2022
	Fondo pluriennale vincolato per spese correnti (1)		previsione di competenza	56.807,66	59.388,00	56.109,00	56.109,00
	Fondo pluriennale vincolato per spese in conto capitale (1)		previsione di competenza	2.889.913,87	0,00	0,00	0,00
	Utilizzo avanzo di Amministrazione		previsione di competenza	291.100,00	0,00	0,00	0,00
	- di cui avanzo utilizzato anticipatamente (2)		previsione di competenza	0,00	0,00	0,00	0,00
	- di cui Utilizzo Fondo anticipazioni di liquidità		previsione di competenza	0,00	0,00	0,00	0,00
	Fondo di Cassa all'1/1/esercizio di riferimento		previsione di cassa	1.317.926,94	872.553,13		

COMUNE DI PIEVE DI CENTO
CITTA' METROPOLITANA DI BOLOGNA

BILANCIO DI PREVISIONE

ENTRATE

TITOLO TIPOLOGIA	DENOMINAZIONE	RESIDUI PRESUNTI AL TERMINE DEL 2019		PREVISIONI DEFINITIVE DEL 2019			
					PREVISIONI ANNO 2020	PREVISIONI ANNO 2021	PREVISIONI ANNO 2022
TITOLO 1	ENTRATE CORRENTI DI NATURA TRIBUTARIA, CONTRIBUTIVA E PEREQUATIVA						
10101	Tipologia 101: Imposte tasse e proventi assimilati	4.453.166,89	previsione di competenza	3.551.196,00	3.883.196,00	3.944.196,00	3.946.196,00
			previsione di cassa	7.401.115,30	8.077.362,89		
10104	Tipologia 104: Compartecipazioni di tributi	0,00	previsione di competenza	0,00	0,00	0,00	0,00
			previsione di cassa	0,00	0,00		
10301	Tipologia 301: Fondi perequativi da Amministrazioni Centrali	5.061,08	previsione di competenza	842.182,00	842.182,00	842.182,00	842.182,00
			previsione di cassa	847.174,88	847.243,08		
10000	Totale TITOLO 1	ENTRATE CORRENTI DI NATURA TRIBUTARIA, CONTRIBUTIVA E PEREQUATIVA	4.458.227,97	previsione di competenza	4.393.378,00	4.725.378,00	4.786.378,00
				previsione di cassa	8.248.290,18	8.924.605,97	

COMUNE DI PIEVE DI CENTO
CITTA' METROPOLITANA DI BOLOGNA

BILANCIO DI PREVISIONE

ENTRATE

TITOLO TIPOLOGIA	DENOMINAZIONE	RESIDUI PRESUNTI AL TERMINE DEL 2019		PREVISIONI DEFINITIVE DEL 2019			
					PREVISIONI ANNO 2020	PREVISIONI ANNO 2021	PREVISIONI ANNO 2022
TITOLO 2	TRASFERIMENTI CORRENTI						
20101	Tipologia 101: Trasferimenti correnti da Amministrazioni pubbliche	157.802,60	previsione di competenza	402.034,14	334.870,00	245.450,00	245.450,00
			previsione di cassa	564.130,03	492.672,60		
20102	Tipologia 102: Trasferimenti correnti da Famiglie	398,65	previsione di competenza	6.000,00	7.000,00	9.000,00	11.000,00
			previsione di cassa	7.099,45	7.398,65		
20103	Tipologia 103: Trasferimenti correnti da Imprese	5.490,00	previsione di competenza	9.000,00	10.000,00	10.000,00	10.000,00
			previsione di cassa	23.668,30	15.490,00		
20104	Tipologia 104: Trasferimenti correnti da Istituzioni Sociali Private	0,00	previsione di competenza	0,00	0,00	0,00	0,00
			previsione di cassa	0,00	0,00		
20000	Totale TITOLO 2	163.691,25	previsione di competenza	417.034,14	351.870,00	264.450,00	266.450,00
			previsione di cassa	594.897,78	515.561,25		

COMUNE DI PIEVE DI CENTO
CITTA' METROPOLITANA DI BOLOGNA

BILANCIO DI PREVISIONE

ENTRATE

TITOLO TIPOLOGIA	DENOMINAZIONE	RESIDUI PRESUNTI AL TERMINE DEL 2019		PREVISIONI DEFINITIVE DEL 2019			
					PREVISIONI ANNO 2020	PREVISIONI ANNO 2021	PREVISIONI ANNO 2022
TITOLO 3	ENTRATE EXTRATRIBUTARIE						
30100	Tipologia 100: Vendita di beni e servizi e proventi derivanti dalla gestione dei beni	283.170,83	previsione di competenza	201.981,00	203.328,00	220.428,00	225.528,00
			previsione di cassa	486.568,09	486.498,83		
30200	Tipologia 200: Proventi derivanti dall'attività di controllo e repressione delle irregolarità e degli illeciti	24.010,24	previsione di competenza	0,00	0,00	0,00	0,00
			previsione di cassa	31.383,38	24.010,24		
30300	Tipologia 300: Interessi attivi	0,00	previsione di competenza	1.400,00	1.100,00	1.100,00	1.100,00
			previsione di cassa	1.400,00	1.100,00		
30400	Tipologia 400: Altre entrate da redditi da capitale	11.645,23	previsione di competenza	117.687,50	117.688,00	117.688,00	117.688,00
			previsione di cassa	129.332,73	129.333,23		
30500	Tipologia 500: Rimborsi e altre entrate correnti	69.965,51	previsione di competenza	87.185,00	90.785,00	82.683,00	81.616,00
			previsione di cassa	210.936,80	160.750,51		
30000	Totale TITOLO 3	ENTRATE EXTRATRIBUTARIE					
		388.791,81	previsione di competenza	408.253,50	412.901,00	421.899,00	425.932,00
			previsione di cassa	859.621,00	801.692,81		

COMUNE DI PIEVE DI CENTO
CITTA' METROPOLITANA DI BOLOGNA

BILANCIO DI PREVISIONE

ENTRATE

TITOLO TIPOLOGIA	DENOMINAZIONE	RESIDUI PRESUNTI AL TERMINE DEL 2019		PREVISIONI DEFINITIVE DEL 2019			
					PREVISIONI ANNO 2020	PREVISIONI ANNO 2021	PREVISIONI ANNO 2022
TITOLO 4	ENTRATE IN CONTO CAPITALE						
40200	Tipologia 200: Contributi agli investimenti	1.640.111,43	previsione di competenza	436.623,00	512.832,00	0,00	0,00
			previsione di cassa	2.188.203,81	2.060.943,43		
40300	Tipologia 300: Altri trasferimenti in conto capitale	381.134,80	previsione di competenza	526.003,00	447.168,00	0,00	0,00
			previsione di cassa	967.137,80	828.302,80		
40400	Tipologia 400: Entrate da alienazione di beni materiali e immateriali	0,00	previsione di competenza	198.000,00	240.000,00	0,00	0,00
			previsione di cassa	198.000,00	240.000,00		
40500	Tipologia 500: Altre entrate in conto capitale	16.887,08	previsione di competenza	193.140,00	135.000,00	93.206,00	103.206,00
			previsione di cassa	193.140,00	151.887,08		
40000	Totale TITOLO 4 ENTRATE IN CONTO CAPITALE	2.038.133,31	previsione di competenza	1.353.766,00	1.335.000,00	93.206,00	103.206,00
			previsione di cassa	3.546.481,61	3.281.133,31		

COMUNE DI PIEVE DI CENTO
CITTA' METROPOLITANA DI BOLOGNA

BILANCIO DI PREVISIONE

ENTRATE

TITOLO TIPOLOGIA	DENOMINAZIONE	RESIDUI PRESUNTI AL TERMINE DEL 2019		PREVISIONI DEFINITIVE DEL 2019			
					PREVISIONI ANNO 2020	PREVISIONI ANNO 2021	PREVISIONI ANNO 2022
TITOLO 6	ACCENSIONE PRESTITI						
60300	Tipologia 300: Accensione Mutui e altri finanziamenti a medio lungo termine	153.056,40	previsione di competenza	0,00	0,00	0,00	0,00
			previsione di cassa	442.056,40	153.056,40		
60000	Totale TITOLO 6	ACCENSIONE PRESTITI					
		153.056,40	previsione di competenza	0,00	0,00	0,00	0,00
			previsione di cassa	442.056,40	153.056,40		

COMUNE DI PIEVE DI CENTO
CITTA' METROPOLITANA DI BOLOGNA

BILANCIO DI PREVISIONE

ENTRATE

TITOLO TIPOLOGIA	DENOMINAZIONE	RESIDUI PRESUNTI AL TERMINE DEL 2019		PREVISIONI DEFINITIVE DEL 2019			
					PREVISIONI ANNO 2020	PREVISIONI ANNO 2021	PREVISIONI ANNO 2022
TITOLO 7	ANTICIPAZIONI DA ISTITUTO TESORIERE/CASSIERE						
70100	Tipologia 100: Anticipazioni da istituto tesoriere/cassiere	0,00	previsione di competenza	800.000,00	800.000,00	800.000,00	800.000,00
			previsione di cassa	800.000,00	800.000,00		
70000	Totale TITOLO 7	0,00	previsione di competenza	800.000,00	800.000,00	800.000,00	800.000,00
			previsione di cassa	800.000,00	800.000,00		

COMUNE DI PIEVE DI CENTO
CITTA' METROPOLITANA DI BOLOGNA

BILANCIO DI PREVISIONE

ENTRATE

TITOLO TIPOLOGIA	DENOMINAZIONE	RESIDUI PRESUNTI AL TERMINE DEL 2019		PREVISIONI DEFINITIVE DEL 2019			
					PREVISIONI ANNO 2020	PREVISIONI ANNO 2021	PREVISIONI ANNO 2022
TITOLO 9	ENTRATE PER CONTO TERZI E PARTITE DI GIRO						
90100	Tipologia 100: Entrate per partite di giro	330.766,17	previsione di competenza	1.175.000,00	1.155.000,00	1.155.000,00	1.155.000,00
			previsione di cassa	1.244.936,19	1.435.766,17		
90200	Tipologia 200: Entrate per conto terzi	7.497,09	previsione di competenza	300.000,00	300.000,00	300.000,00	300.000,00
			previsione di cassa	300.815,00	307.497,09		
90000	Totale TITOLO 9	ENTRATE PER CONTO TERZI E PARTITE DI GIRO					
		338.263,26	previsione di competenza	1.475.000,00	1.455.000,00	1.455.000,00	1.455.000,00
			previsione di cassa	1.545.751,19	1.743.263,26		
	TOTALE TITOLI	7.540.164,00	previsione di competenza	8.847.431,64	9.080.149,00	7.820.933,00	7.838.966,00
			previsione di cassa	16.037.098,16	16.219.313,00		
	TOTALE GENERALE DELLE ENTRATE	7.540.164,00	previsione di competenza	12.085.253,17	9.139.537,00	7.877.042,00	7.895.075,00
			previsione di cassa	17.355.025,10	17.091.866,13		

(1) Se il bilancio di previsione è predisposto prima del 31 dicembre dell'esercizio precedente, indicare la stima degli impegni al 31 dicembre dell'anno in corso di gestione imputati agli esercizi successivi finanziati dal fondo pluriennale vincolato (sia assunti nell'esercizio in corso che negli esercizi precedenti) o, se tale stima non risulti possibile, l'importo delle previsioni definitive di spesa del fondo pluriennale vincolato del bilancio dell'esercizio in corso di gestione. Se il bilancio di previsione è approvato dopo il 31 dicembre, indicare l'importo degli impegni assunti negli anni precedenti con imputazione agli esercizi successivi determinato sulla base di dati di preconsuntivo. Nel primo esercizio di applicazione del titolo primo del Decreto legislativo n. 118/2011 si indica un importo pari a 0 e, a seguito del riaccertamento straordinario dei residui previsto dall'articolo 3, comma 7, l'importo del fondo pluriennale vincolato determinato in tale occasione.

COMUNE DI PIEVE DI CENTO
CITTA' METROPOLITANA DI BOLOGNA

BILANCIO DI PREVISIONE ANNO 2020

RIEPILOGO GENERALE DELLE SPESE PER TITOLI

TITOLO	DENOMINAZIONE	RESIDUI PRESUNTI AL TERMINE DEL 2019		PREVISIONI DEFINITIVE DEL 2019			
					PREVISIONI DELL' ANNO 2020	PREVISIONI DELL'ANNO 2021	PREVISIONI DELL'ANNO 2022
	DISAVANZO DI AMMINISTRAZIONE			0,00	0,00	0,00	0,00
TTITOLO 1	SPESE CORRENTI	3.192.412,39	previsione di competenza	5.157.722,30	5.066.546,00	5.069.071,00	5.018.053,00
			<i>di cui già impegnato *</i>		120.847,07	9.076,80	0,00
			<i>di cui fondo pluriennale</i>	59.388,00	56.109,00	56.109,00	56.109,00
			previsione di cassa	7.586.402,21	7.937.807,39		
TTITOLO 2	SPESE IN CONTO CAPITALE	3.391.194,91	previsione di competenza	4.523.679,87	1.335.000,00	93.206,00	103.206,00
			<i>di cui già impegnato *</i>		0,00	0,00	0,00
			<i>di cui fondo pluriennale</i>	0,00	0,00	0,00	0,00
			previsione di cassa	6.131.486,15	4.426.194,91		
TTITOLO 3	INCREMENTO DI ATTIVITA' FINANZIARIE	0,00	previsione di competenza	0,00	0,00	0,00	0,00
			<i>di cui già impegnato *</i>		0,00	0,00	0,00
			<i>di cui fondo pluriennale</i>	0,00	0,00	0,00	0,00
			previsione di cassa	0,00	0,00		
TTITOLO 4	Rimborso di prestiti	51.618,94	previsione di competenza	128.851,00	482.991,00	459.765,00	518.816,00
			<i>di cui già impegnato *</i>		0,00	0,00	0,00
			<i>di cui fondo pluriennale</i>	0,00	0,00	0,00	0,00
			previsione di cassa	128.851,00	534.609,94		
TTITOLO 5	CHIUSURA DI ANTICIPAZIONI RICEVUTE DA ISTITUTO TESORIERE/CASSIERE	0,00	previsione di competenza	800.000,00	800.000,00	800.000,00	800.000,00
			<i>di cui già impegnato *</i>		0,00	0,00	0,00
			<i>di cui fondo pluriennale</i>	0,00	0,00	0,00	0,00
			previsione di cassa	800.000,00	800.000,00		
TTITOLO 7	SPESE PER CONTO TERZI E PARTITE DI GIRO	886.756,68	previsione di competenza	1.475.000,00	1.455.000,00	1.455.000,00	1.455.000,00
			<i>di cui già impegnato *</i>		0,00	0,00	0,00
			<i>di cui fondo pluriennale</i>	0,00	0,00	0,00	0,00
			previsione di cassa	2.026.817,18	2.235.756,68		
	TOTALE TITOLI	7.521.982,92	previsione di competenza	12.085.253,17	9.139.537,00	7.877.042,00	7.895.075,00
			<i>di cui già impegnato *</i>		120.847,07	9.076,80	0,00
			<i>di cui fondo pluriennale</i>	59.388,00	56.109,00	56.109,00	56.109,00
			previsione di cassa	16.673.556,54	15.934.368,92		

COMUNE DI PIEVE DI CENTO
CITTA' METROPOLITANA DI BOLOGNA

BILANCIO DI PREVISIONE ANNO 2020

RIEPILOGO GENERALE DELLE SPESE PER TITOLI

TITOLO	DENOMINAZIONE	RESIDUI PRESUNTI AL TERMINE DEL 2019		PREVISIONI DEFINITIVE DEL 2019			
					PREVISIONI DELL' ANNO 2020	PREVISIONI DELL'ANNO 2021	PREVISIONI DELL'ANNO 2022
	TOTALE GENERALE DELLE SPESE	7.521.982,92					
			previsione di competenza	12.085.253,17	9.139.537,00	7.877.042,00	7.895.075,00
			<i>di cui già impegnato *</i>		120.847,07	9.076,80	0,00
			<i>di cui fondo pluriennale</i>	59.388,00	56.109,00	56.109,00	56.109,00
			previsione di cassa	16.673.556,54	15.934.368,92		

COMUNE DI PIEVE DI CENTO
CITTA' METROPOLITANA DI BOLOGNA
BILANCIO DI PREVISIONE TRIENNIO 2020 - 2022

SPESE

MISSIONE, PROGRAMMA, TITOLO			DENOMINAZIONE	RESIDUI PRESUNTI AL TERMINE DEL 2019		PREVISIONI DEFINITIVE DEL 2019			
							PREVISIONI ANNO 2020	PREVISIONI ANNO 2021	PREVISIONI ANNO 2022
DISAVANZO DI AMMINISTRAZIONE						0,00	0,00	0,00	0,00
MISSIONE	1	Servizi istituzionali e generali e di gestione							
0101	Programma	01	Organi istituzionali						
	Titolo 1		SPESE CORRENTI	29.549,16	previsione di competenza	128.105,00	152.435,00	152.435,00	152.435,00
					di cui già impegnato *		0,00	0,00	0,00
					di cui fondo pluriennale vincolato	0,00	0,00	0,00	0,00
					previsione di cassa	137.137,89	181.984,16		
	Titolo 2		SPESE IN CONTO CAPITALE	0,00	previsione di competenza	0,00	0,00	0,00	0,00
					di cui già impegnato *		0,00	0,00	0,00
					di cui fondo pluriennale vincolato	0,00	0,00	0,00	0,00
					previsione di cassa	0,00	0,00		
	Totale Programma	01	Organi istituzionali	29.549,16	previsione di competenza	128.105,00	152.435,00	152.435,00	152.435,00
					di cui già impegnato *		0,00	0,00	0,00
					di cui fondo pluriennale	0,00	0,00	0,00	0,00
					previsione di cassa	137.137,89	181.984,16		
0102	Programma	02	Segreteria generale						
	Titolo 1		SPESE CORRENTI	33.971,23	previsione di competenza	107.350,00	107.985,00	108.660,00	108.403,00
					di cui già impegnato *		4.246,00	0,00	0,00
					di cui fondo pluriennale vincolato	0,00	0,00	0,00	0,00
					previsione di cassa	186.667,94	141.956,23		
	Totale Programma	02	Segreteria generale	33.971,23	previsione di competenza	107.350,00	107.985,00	108.660,00	108.403,00
					di cui già impegnato *		4.246,00	0,00	0,00
					di cui fondo pluriennale	0,00	0,00	0,00	0,00
					previsione di cassa	186.667,94	141.956,23		
0103	Programma	03	Gestione economica, finanziaria, programmazione e provveditorato						

COMUNE DI PIEVE DI CENTO
CITTA' METROPOLITANA DI BOLOGNA
BILANCIO DI PREVISIONE TRIENNIO 2020 - 2022

SPESE

MISSIONE, PROGRAMMA, TITOLO	DENOMINAZIONE	RESIDUI PRESUNTI AL TERMINE DEL 2019		PREVISIONI DEFINITIVE DEL 2019			
					PREVISIONI ANNO 2020	PREVISIONI ANNO 2021	PREVISIONI ANNO 2022
Titolo 1	SPESE CORRENTI	31.795,89	previsione di competenza	121.595,00	131.221,00	133.206,00	133.206,00
			<i>di cui già impegnato *</i>		16.654,80	0,00	0,00
			<i>di cui fondo pluriennale vincolato</i>	0,00	1.985,00	1.985,00	1.985,00
			previsione di cassa	136.768,09	161.031,89		
Titolo 3	INCREMENTO DI ATTIVITA' FINANZIARIE	0,00	previsione di competenza	0,00	0,00	0,00	0,00
			<i>di cui già impegnato *</i>		0,00	0,00	0,00
			<i>di cui fondo pluriennale vincolato</i>	0,00	0,00	0,00	0,00
			previsione di cassa	0,00	0,00		
Totale Programma	03 Gestione economica, finanziaria, programmazione e provveditorato	31.795,89	previsione di competenza	121.595,00	131.221,00	133.206,00	133.206,00
			<i>di cui già impegnato *</i>		16.654,80	0,00	0,00
			<i>di cui fondo pluriennale</i>	0,00	1.985,00	1.985,00	1.985,00
			previsione di cassa	136.768,09	161.031,89		
0104 Programma	04 Gestione delle entrate tributarie e servizi fiscali						
Titolo 1	SPESE CORRENTI	10.412,79	previsione di competenza	95.068,22	86.650,00	87.700,00	87.700,00
			<i>di cui già impegnato *</i>		6.625,00	0,00	0,00
			<i>di cui fondo pluriennale vincolato</i>	6.625,00	6.625,00	6.625,00	6.625,00
			previsione di cassa	93.558,84	90.437,79		
Totale Programma	04 Gestione delle entrate tributarie e servizi fiscali	10.412,79	previsione di competenza	95.068,22	86.650,00	87.700,00	87.700,00
			<i>di cui già impegnato *</i>		6.625,00	0,00	0,00
			<i>di cui fondo pluriennale</i>	6.625,00	6.625,00	6.625,00	6.625,00
			previsione di cassa	93.558,84	90.437,79		
0105 Programma	05 Gestione dei beni demaniali e patrimoniali						
Titolo 1	SPESE CORRENTI	24.162,83	previsione di competenza	82.248,42	67.725,00	69.301,00	71.001,00
			<i>di cui già impegnato *</i>		9.076,80	9.076,80	0,00
			<i>di cui fondo pluriennale vincolato</i>	0,00	0,00	0,00	0,00
			previsione di cassa	128.332,01	91.887,83		

COMUNE DI PIEVE DI CENTO
CITTA' METROPOLITANA DI BOLOGNA
BILANCIO DI PREVISIONE TRIENNIO 2020 - 2022

SPESE

MISSIONE, PROGRAMMA, TITOLO	DENOMINAZIONE	RESIDUI PRESUNTI AL TERMINE DEL 2019		PREVISIONI DEFINITIVE DEL 2019			
					PREVISIONI ANNO 2020	PREVISIONI ANNO 2021	PREVISIONI ANNO 2022
Titolo 2	SPESE IN CONTO CAPITALE	0,00	previsione di competenza	0,00	0,00	0,00	0,00
			<i>di cui già impegnato *</i>		0,00	0,00	0,00
			<i>di cui fondo pluriennale vincolato</i>	0,00	0,00	0,00	0,00
			previsione di cassa	0,00	0,00		
Totale Programma	05 Gestione dei beni demaniali e patrimoniali	24.162,83	previsione di competenza	82.248,42	67.725,00	69.301,00	71.001,00
			<i>di cui già impegnato *</i>		9.076,80	9.076,80	0,00
			<i>di cui fondo pluriennale</i>	0,00	0,00	0,00	0,00
			previsione di cassa	128.332,01	91.887,83		
0106 Programma	06 Ufficio tecnico						
Titolo 1	SPESE CORRENTI	70.091,01	previsione di competenza	163.979,00	161.035,00	161.035,00	129.575,00
			<i>di cui già impegnato *</i>		2.812,00	0,00	0,00
			<i>di cui fondo pluriennale vincolato</i>	0,00	0,00	0,00	0,00
			previsione di cassa	186.307,93	231.126,01		
Titolo 2	SPESE IN CONTO CAPITALE	0,00	previsione di competenza	0,00	0,00	0,00	0,00
			<i>di cui già impegnato *</i>		0,00	0,00	0,00
			<i>di cui fondo pluriennale vincolato</i>	0,00	0,00	0,00	0,00
			previsione di cassa	0,00	0,00		
Totale Programma	06 Ufficio tecnico	70.091,01	previsione di competenza	163.979,00	161.035,00	161.035,00	129.575,00
			<i>di cui già impegnato *</i>		2.812,00	0,00	0,00
			<i>di cui fondo pluriennale</i>	0,00	0,00	0,00	0,00
			previsione di cassa	186.307,93	231.126,01		
0107 Programma	07 Elezioni e consultazioni popolari - Anagrafe e stato civile						
Titolo 1	SPESE CORRENTI	22.458,98	previsione di competenza	171.660,00	133.360,00	134.683,00	134.683,00
			<i>di cui già impegnato *</i>		1.985,00	0,00	0,00
			<i>di cui fondo pluriennale vincolato</i>	1.985,00	3.308,00	3.308,00	3.308,00
			previsione di cassa	178.760,19	152.510,98		

COMUNE DI PIEVE DI CENTO
CITTA' METROPOLITANA DI BOLOGNA
BILANCIO DI PREVISIONE TRIENNIO 2020 - 2022

SPESE

MISSIONE, PROGRAMMA, TITOLO	DENOMINAZIONE	RESIDUI PRESUNTI AL TERMINE DEL 2019		PREVISIONI DEFINITIVE DEL 2019			
					PREVISIONI ANNO 2020	PREVISIONI ANNO 2021	PREVISIONI ANNO 2022
Totale Programma	07	Elezioni e consultazioni popolari - Anagrafe e stato civile	22.458,98	previsione di competenza	171.660,00	133.360,00	134.683,00
				<i>di cui già impegnato *</i>		1.985,00	0,00
				<i>di cui fondo pluriennale</i>	1.985,00	3.308,00	3.308,00
				previsione di cassa	178.760,19	152.510,98	
0108	Programma	08	Statistica e sistemi informativi				
	Titolo 1		SPESE CORRENTI	0,00	0,00	0,00	0,00
				<i>di cui già impegnato *</i>		0,00	0,00
				<i>di cui fondo pluriennale vincolato</i>	0,00	0,00	0,00
				previsione di cassa	0,00	0,00	
Totale Programma	08	Statistica e sistemi informativi	0,00	previsione di competenza	0,00	0,00	0,00
				<i>di cui già impegnato *</i>		0,00	0,00
				<i>di cui fondo pluriennale</i>	0,00	0,00	0,00
				previsione di cassa	0,00	0,00	
0111	Programma	11	Altri servizi generali				
	Titolo 1		SPESE CORRENTI	132.563,05	501.707,66	458.068,00	448.170,00
				<i>di cui già impegnato *</i>		50.276,00	0,00
				<i>di cui fondo pluriennale vincolato</i>	46.665,00	39.750,00	39.750,00
				previsione di cassa	549.809,60	550.881,05	
	Titolo 2		SPESE IN CONTO CAPITALE	0,00	0,00	10.000,00	0,00
				<i>di cui già impegnato *</i>		0,00	0,00
				<i>di cui fondo pluriennale vincolato</i>	0,00	0,00	0,00
				previsione di cassa	0,00	10.000,00	
Totale Programma	11	Altri servizi generali	132.563,05	previsione di competenza	501.707,66	468.068,00	448.170,00
				<i>di cui già impegnato *</i>		50.276,00	0,00
				<i>di cui fondo pluriennale</i>	46.665,00	39.750,00	39.750,00
				previsione di cassa	549.809,60	560.881,05	

COMUNE DI PIEVE DI CENTO
CITTA' METROPOLITANA DI BOLOGNA
BILANCIO DI PREVISIONE TRIENNIO 2020 - 2022

SPESE

MISSIONE, PROGRAMMA, TITOLO	DENOMINAZIONE	RESIDUI PRESUNTI AL TERMINE DEL 2019		PREVISIONI DEFINITIVE DEL 2019			
					PREVISIONI ANNO 2020	PREVISIONI ANNO 2021	PREVISIONI ANNO 2022
TOTALE MISSIONE	1 Servizi istituzionali e generali e di gestione	355.004,94	previsione di competenza	1.371.713,30	1.308.479,00	1.295.190,00	1.264.263,00
			<i>di cui già impegnato *</i>		91.675,60	9.076,80	0,00
			<i>di cui fondo pluriennale</i>	55.275,00	51.668,00	51.668,00	51.668,00
			previsione di cassa	1.597.342,49	1.611.815,94		

COMUNE DI PIEVE DI CENTO
CITTA' METROPOLITANA DI BOLOGNA
BILANCIO DI PREVISIONE TRIENNIO 2020 - 2022

SPESE

MISSIONE, PROGRAMMA, TITOLO		DENOMINAZIONE	RESIDUI PRESUNTI AL TERMINE DEL 2019		PREVISIONI DEFINITIVE DEL 2019			
						PREVISIONI ANNO 2020	PREVISIONI ANNO 2021	PREVISIONI ANNO 2022
MISSIONE		3	Ordine pubblico e sicurezza					
0301	Programma	01	Polizia locale e amministrativa					
	Titolo 1		SPESE CORRENTI	0,00	previsione di competenza	0,00	0,00	0,00
					di cui già impegnato *		0,00	0,00
					di cui fondo pluriennale vincolato	0,00	0,00	0,00
					previsione di cassa	0,00	0,00	
	Titolo 2		SPESE IN CONTO CAPITALE	0,00	previsione di competenza	0,00	0,00	0,00
					di cui già impegnato *		0,00	0,00
					di cui fondo pluriennale vincolato	0,00	0,00	0,00
					previsione di cassa	0,00	0,00	
Totale Programma		01	Polizia locale e amministrativa	0,00	previsione di competenza	0,00	0,00	0,00
					di cui già impegnato *		0,00	0,00
					di cui fondo pluriennale	0,00	0,00	0,00
					previsione di cassa	0,00	0,00	
TOTALE MISSIONE		3	Ordine pubblico e sicurezza	0,00	previsione di competenza	0,00	0,00	0,00
					di cui già impegnato *		0,00	0,00
					di cui fondo pluriennale	0,00	0,00	0,00
					previsione di cassa	0,00	0,00	

COMUNE DI PIEVE DI CENTO
CITTA' METROPOLITANA DI BOLOGNA
BILANCIO DI PREVISIONE TRIENNIO 2020 - 2022

SPESE

MISSIONE, PROGRAMMA, TITOLO		DENOMINAZIONE	RESIDUI PRESUNTI AL TERMINE DEL 2019		PREVISIONI DEFINITIVE DEL 2019				
						PREVISIONI ANNO 2020	PREVISIONI ANNO 2021	PREVISIONI ANNO 2022	
MISSIONE	4	Istruzione e diritto allo studio							
0401	Programma	01	Istruzione prescolastica						
	Titolo 1		SPESE CORRENTI	15.215,18	previsione di competenza	40.550,00	46.415,00	45.625,00	44.800,00
					di cui già impegnato *		0,00	0,00	0,00
					di cui fondo pluriennale vincolato	0,00	0,00	0,00	0,00
					previsione di cassa	56.587,11	61.630,18		
	Titolo 2		SPESE IN CONTO CAPITALE	0,00	previsione di competenza	0,00	0,00	0,00	0,00
					di cui già impegnato *		0,00	0,00	0,00
					di cui fondo pluriennale vincolato	0,00	0,00	0,00	0,00
					previsione di cassa	0,00	0,00		
	Totale Programma	01	Istruzione prescolastica	15.215,18	previsione di competenza	40.550,00	46.415,00	45.625,00	44.800,00
					di cui già impegnato *		0,00	0,00	0,00
					di cui fondo pluriennale	0,00	0,00	0,00	0,00
					previsione di cassa	56.587,11	61.630,18		
0402	Programma	02	Altri ordini di istruzione non universitaria						
	Titolo 1		SPESE CORRENTI	17.342,09	previsione di competenza	109.631,00	104.505,00	102.726,00	100.869,00
					di cui già impegnato *		0,00	0,00	0,00
					di cui fondo pluriennale vincolato	0,00	0,00	0,00	0,00
					previsione di cassa	132.492,30	121.847,09		
	Titolo 2		SPESE IN CONTO CAPITALE	105.244,57	previsione di competenza	69.000,00	23.000,00	23.000,00	23.000,00
					di cui già impegnato *		0,00	0,00	0,00
					di cui fondo pluriennale vincolato	0,00	0,00	0,00	0,00
					previsione di cassa	216.508,00	128.244,57		
	Totale Programma	02	Altri ordini di istruzione non universitaria	122.586,66	previsione di competenza	178.631,00	127.505,00	125.726,00	123.869,00
					di cui già impegnato *		0,00	0,00	0,00
					di cui fondo pluriennale	0,00	0,00	0,00	0,00
					previsione di cassa	349.000,30	250.091,66		

COMUNE DI PIEVE DI CENTO
CITTA' METROPOLITANA DI BOLOGNA
BILANCIO DI PREVISIONE TRIENNIO 2020 - 2022

SPESE

MISSIONE, PROGRAMMA, TITOLO	DENOMINAZIONE	RESIDUI PRESUNTI AL TERMINE DEL 2019		PREVISIONI DEFINITIVE DEL 2019			
					PREVISIONI ANNO 2020	PREVISIONI ANNO 2021	PREVISIONI ANNO 2022
0406	Programma	06	Servizi ausiliari all'istruzione				
	Titolo 1		SPESE CORRENTI	0,00	previsione di competenza	0,00	0,00
					<i>di cui già impegnato *</i>	0,00	0,00
					<i>di cui fondo pluriennale vincolato</i>	0,00	0,00
					previsione di cassa	0,00	
	Titolo 2		SPESE IN CONTO CAPITALE	0,00	previsione di competenza	0,00	0,00
					<i>di cui già impegnato *</i>	0,00	0,00
					<i>di cui fondo pluriennale vincolato</i>	0,00	0,00
					previsione di cassa	0,00	
Totale Programma		06	Servizi ausiliari all'istruzione	0,00	previsione di competenza	0,00	0,00
					<i>di cui già impegnato *</i>	0,00	0,00
					<i>di cui fondo pluriennale</i>	0,00	0,00
					previsione di cassa	0,00	
TOTALE MISSIONE	4	Istruzione e diritto allo studio	137.801,84	previsione di competenza	219.181,00	173.920,00	171.351,00
					<i>di cui già impegnato *</i>	0,00	0,00
					<i>di cui fondo pluriennale</i>	0,00	0,00
					previsione di cassa	405.587,41	311.721,84

COMUNE DI PIEVE DI CENTO
CITTA' METROPOLITANA DI BOLOGNA
BILANCIO DI PREVISIONE TRIENNIO 2020 - 2022

SPESE

MISSIONE, PROGRAMMA, TITOLO		DENOMINAZIONE	RESIDUI PRESUNTI AL TERMINE DEL 2019		PREVISIONI DEFINITIVE DEL 2019					
						PREVISIONI ANNO 2020	PREVISIONI ANNO 2021	PREVISIONI ANNO 2022		
MISSIONE	5	Tutela e valorizzazione dei beni e attività culturali								
0501	Programma	01	Valorizzazione dei beni di interesse storico.							
	Titolo 1		SPESE CORRENTI	6.033,76	previsione di competenza	13.122,00	17.834,00	16.778,00	16.193,00	
					di cui già impegnato *		0,00	0,00	0,00	
					di cui fondo pluriennale vincolato	0,00	0,00	0,00	0,00	
					previsione di cassa	15.193,02	23.867,76			
	Titolo 2		SPESE IN CONTO CAPITALE	0,00	previsione di competenza	502.168,00	0,00	0,00	0,00	
					di cui già impegnato *		0,00	0,00	0,00	
					di cui fondo pluriennale vincolato	0,00	0,00	0,00	0,00	
					previsione di cassa	502.168,00	0,00			
	Titolo 3		INCREMENTO DI ATTIVITA' FINANZIARIE	0,00	previsione di competenza	0,00	0,00	0,00	0,00	
					di cui già impegnato *		0,00	0,00	0,00	
					di cui fondo pluriennale vincolato	0,00	0,00	0,00	0,00	
					previsione di cassa	0,00				
	Totale Programma	01	Valorizzazione dei beni di interesse storico.	6.033,76	previsione di competenza	515.290,00	17.834,00	16.778,00	16.193,00	
					di cui già impegnato *		0,00	0,00	0,00	
					di cui fondo pluriennale	0,00	0,00	0,00	0,00	
					previsione di cassa	517.361,02	23.867,76			
0502	Programma	02	Attività culturali e interventi diversi nel settore culturale							
	Titolo 1		SPESE CORRENTI	48.655,48	previsione di competenza	47.748,00	56.382,00	58.535,00	60.872,00	
					di cui già impegnato *		0,00	0,00	0,00	
					di cui fondo pluriennale vincolato	0,00	0,00	0,00	0,00	
					previsione di cassa	89.578,64	105.037,48			
	Titolo 2		SPESE IN CONTO CAPITALE	55.632,00	previsione di competenza	0,00	0,00	0,00	0,00	
					di cui già impegnato *		0,00	0,00	0,00	
					di cui fondo pluriennale vincolato	0,00	0,00	0,00	0,00	
					previsione di cassa	67.832,00	55.632,00			

COMUNE DI PIEVE DI CENTO
CITTA' METROPOLITANA DI BOLOGNA
BILANCIO DI PREVISIONE TRIENNIO 2020 - 2022

SPESE

MISSIONE, PROGRAMMA, TITOLO	DENOMINAZIONE	RESIDUI PRESUNTI AL TERMINE DEL 2019		PREVISIONI DEFINITIVE DEL 2019			
					PREVISIONI ANNO 2020	PREVISIONI ANNO 2021	PREVISIONI ANNO 2022
Totale Programma	02	Attività culturali e interventi diversi nel settore culturale	104.287,48	previsione di competenza	47.748,00	56.382,00	58.535,00
				<i>di cui già impegnato *</i>		0,00	0,00
				<i>di cui fondo pluriennale</i>	0,00	0,00	0,00
				previsione di cassa	157.410,64	160.669,48	
TOTALE MISSIONE	5	Tutela e valorizzazione dei beni e attività culturali	110.321,24	previsione di competenza	563.038,00	74.216,00	75.313,00
				<i>di cui già impegnato *</i>		0,00	0,00
				<i>di cui fondo pluriennale</i>	0,00	0,00	0,00
				previsione di cassa	674.771,66	184.537,24	

COMUNE DI PIEVE DI CENTO
CITTA' METROPOLITANA DI BOLOGNA
BILANCIO DI PREVISIONE TRIENNIO 2020 - 2022

SPESE

MISSIONE, PROGRAMMA, TITOLO		DENOMINAZIONE	RESIDUI PRESUNTI AL TERMINE DEL 2019		PREVISIONI DEFINITIVE DEL 2019				
						PREVISIONI ANNO 2020	PREVISIONI ANNO 2021	PREVISIONI ANNO 2022	
MISSIONE	6	Politiche giovanili, sport e tempo libero							
0601	Programma	01	Sport e tempo libero						
	Titolo 1		SPESE CORRENTI	1.821,22	previsione di competenza	3.890,00	11.287,00	11.057,00	10.826,00
					di cui già impegnato *		0,00	0,00	0,00
					di cui fondo pluriennale vincolato	0,00	0,00	0,00	0,00
					previsione di cassa	4.457,79	13.108,22		
	Titolo 2		SPESE IN CONTO CAPITALE	161.632,39	previsione di competenza	0,00	0,00	0,00	0,00
					di cui già impegnato *		0,00	0,00	0,00
					di cui fondo pluriennale vincolato	0,00	0,00	0,00	0,00
					previsione di cassa	171.184,99	161.632,39		
Totale Programma		01	Sport e tempo libero	163.453,61	previsione di competenza	3.890,00	11.287,00	11.057,00	10.826,00
					di cui già impegnato *		0,00	0,00	0,00
					di cui fondo pluriennale	0,00	0,00	0,00	0,00
					previsione di cassa	175.642,78	174.740,61		
0602	Programma	02	Giovani						
	Titolo 1		SPESE CORRENTI	0,00	previsione di competenza	0,00	0,00	0,00	0,00
					di cui già impegnato *		0,00	0,00	0,00
					di cui fondo pluriennale vincolato	0,00	0,00	0,00	0,00
					previsione di cassa	0,00	0,00		
Totale Programma		02	Giovani	0,00	previsione di competenza	0,00	0,00	0,00	0,00
					di cui già impegnato *		0,00	0,00	0,00
					di cui fondo pluriennale	0,00	0,00	0,00	0,00
					previsione di cassa	0,00	0,00		
TOTALE MISSIONE	6	Politiche giovanili, sport e tempo libero		163.453,61	previsione di competenza	3.890,00	11.287,00	11.057,00	10.826,00
					di cui già impegnato *		0,00	0,00	0,00
					di cui fondo pluriennale	0,00	0,00	0,00	0,00
					previsione di cassa	175.642,78	174.740,61		

COMUNE DI PIEVE DI CENTO
CITTA' METROPOLITANA DI BOLOGNA
BILANCIO DI PREVISIONE TRIENNIO 2020 - 2022

SPESE

MISSIONE, PROGRAMMA, TITOLO		DENOMINAZIONE	RESIDUI PRESUNTI AL TERMINE DEL 2019		PREVISIONI DEFINITIVE DEL 2019				
						PREVISIONI ANNO 2020	PREVISIONI ANNO 2021	PREVISIONI ANNO 2022	
MISSIONE	7	Turismo							
0701	Programma	01	Sviluppo e valorizzazione del turismo						
	Titolo 1		SPESE CORRENTI	0,00	previsione di competenza	0,00	9.000,00	0,00	0,00
					di cui già impegnato *		0,00	0,00	0,00
					di cui fondo pluriennale vincolato	0,00	0,00	0,00	0,00
					previsione di cassa	0,00	9.000,00		
	Totale Programma	01	Sviluppo e valorizzazione del turismo	0,00	previsione di competenza	0,00	9.000,00	0,00	0,00
					di cui già impegnato *		0,00	0,00	0,00
					di cui fondo pluriennale	0,00	0,00	0,00	0,00
					previsione di cassa	0,00	9.000,00		
TOTALE MISSIONE	7	Turismo	0,00	previsione di competenza	0,00	9.000,00	0,00	0,00	0,00
					di cui già impegnato *		0,00	0,00	0,00
					di cui fondo pluriennale	0,00	0,00	0,00	0,00
					previsione di cassa	0,00	9.000,00		

COMUNE DI PIEVE DI CENTO
CITTA' METROPOLITANA DI BOLOGNA
BILANCIO DI PREVISIONE TRIENNIO 2020 - 2022

SPESE

MISSIONE, PROGRAMMA, TITOLO		DENOMINAZIONE	RESIDUI PRESUNTI AL TERMINE DEL 2019		PREVISIONI DEFINITIVE DEL 2019					
						PREVISIONI ANNO 2020	PREVISIONI ANNO 2021	PREVISIONI ANNO 2022		
MISSIONE	8	Assetto del territorio ed edilizia abitativa								
0801	Programma	01	Urbanistica e assetto del territorio							
	Titolo 1		SPESE CORRENTI	10.953,58	previsione di competenza	56.366,00	65.050,00	58.050,00	58.050,00	
					di cui già impegnato *		2.482,00	0,00	0,00	
					di cui fondo pluriennale vincolato	0,00	0,00	0,00	0,00	
					previsione di cassa	58.337,88	76.003,58			
	Titolo 2		SPESE IN CONTO CAPITALE	13.632,30	previsione di competenza	5.294,00	4.794,00	3.000,00	3.000,00	
					di cui già impegnato *		0,00	0,00	0,00	
					di cui fondo pluriennale vincolato	0,00	0,00	0,00	0,00	
					previsione di cassa	18.926,30	18.426,30			
	Totale Programma	01	Urbanistica e assetto del territorio	24.585,88	previsione di competenza	61.660,00	69.844,00	61.050,00	61.050,00	
					di cui già impegnato *		2.482,00	0,00	0,00	
					di cui fondo pluriennale	0,00	0,00	0,00	0,00	
					previsione di cassa	77.264,18	94.429,88			
0802	Programma	02	Edilizia residenziale pubblica e locale e piani di edilizia economico-popolare							
	Titolo 1		SPESE CORRENTI	0,00	previsione di competenza	0,00	0,00	0,00	0,00	
					di cui già impegnato *		0,00	0,00	0,00	
					di cui fondo pluriennale vincolato	0,00	0,00	0,00	0,00	
					previsione di cassa	0,00	0,00			
	Titolo 2		SPESE IN CONTO CAPITALE	155.526,56	previsione di competenza	33.900,00	0,00	0,00	0,00	
					di cui già impegnato *		0,00	0,00	0,00	
					di cui fondo pluriennale vincolato	0,00	0,00	0,00	0,00	
					previsione di cassa	233.582,66	155.526,56			
	Totale Programma	02	Edilizia residenziale pubblica e locale e piani di edilizia economico-popolare	155.526,56	previsione di competenza	33.900,00	0,00	0,00	0,00	
					di cui già impegnato *		0,00	0,00	0,00	
					di cui fondo pluriennale	0,00	0,00	0,00	0,00	
					previsione di cassa	233.582,66	155.526,56			

COMUNE DI PIEVE DI CENTO
CITTA' METROPOLITANA DI BOLOGNA
BILANCIO DI PREVISIONE TRIENNIO 2020 - 2022

SPESE

MISSIONE, PROGRAMMA, TITOLO	DENOMINAZIONE	RESIDUI PRESUNTI AL TERMINE DEL 2019		PREVISIONI DEFINITIVE DEL 2019			
					PREVISIONI ANNO 2020	PREVISIONI ANNO 2021	PREVISIONI ANNO 2022
TOTALE MISSIONE	8	Aspetto del territorio ed edilizia abitativa	180.112,44	previsione di competenza	95.560,00	69.844,00	61.050,00
				<i>di cui già impegnato *</i>		2.482,00	0,00
				<i>di cui fondo pluriennale</i>	0,00	0,00	0,00
				previsione di cassa	310.846,84	249.956,44	

COMUNE DI PIEVE DI CENTO
CITTA' METROPOLITANA DI BOLOGNA
BILANCIO DI PREVISIONE TRIENNIO 2020 - 2022

SPESE

MISSIONE, PROGRAMMA, TITOLO			DENOMINAZIONE	RESIDUI PRESUNTI AL TERMINE DEL 2019		PREVISIONI DEFINITIVE DEL 2019			
							PREVISIONI ANNO 2020	PREVISIONI ANNO 2021	PREVISIONI ANNO 2022
MISSIONE			9	Sviluppo sostenibile e tutela del territorio e dell'ambiente					
0901	Programma	01	Difesa del suolo						
	Titolo 2		SPESE IN CONTO CAPITALE	0,00	previsione di competenza	0,00	0,00	0,00	0,00
					di cui già impegnato *		0,00	0,00	0,00
					di cui fondo pluriennale vincolato	0,00	0,00	0,00	0,00
					previsione di cassa	0,00	0,00		
	Totale Programma	01	Difesa del suolo	0,00	previsione di competenza	0,00	0,00	0,00	0,00
					di cui già impegnato *		0,00	0,00	0,00
					di cui fondo pluriennale	0,00	0,00	0,00	0,00
					previsione di cassa	0,00	0,00		
0902	Programma	02	Tutela, valorizzazione e recupero ambientale						
	Titolo 1		SPESE CORRENTI	121.302,47	previsione di competenza	238.391,00	167.838,00	169.481,00	173.629,00
					di cui già impegnato *		2.619,00	0,00	0,00
					di cui fondo pluriennale vincolato	2.619,00	2.418,00	2.418,00	2.418,00
					previsione di cassa	333.130,93	286.722,47		
	Titolo 2		SPESE IN CONTO CAPITALE	4.798,30	previsione di competenza	0,00	0,00	0,00	0,00
					di cui già impegnato *		0,00	0,00	0,00
					di cui fondo pluriennale vincolato	0,00	0,00	0,00	0,00
					previsione di cassa	4.798,30	4.798,30		
	Totale Programma	02	Tutela, valorizzazione e recupero ambientale	126.100,77	previsione di competenza	238.391,00	167.838,00	169.481,00	173.629,00
					di cui già impegnato *		2.619,00	0,00	0,00
					di cui fondo pluriennale	2.619,00	2.418,00	2.418,00	2.418,00
					previsione di cassa	337.929,23	291.520,77		
0903	Programma	03	Rifiuti						

COMUNE DI PIEVE DI CENTO
CITTA' METROPOLITANA DI BOLOGNA
BILANCIO DI PREVISIONE TRIENNIO 2020 - 2022

SPESE

MISSIONE, PROGRAMMA, TITOLO	DENOMINAZIONE	RESIDUI PRESUNTI AL TERMINE DEL 2019		PREVISIONI DEFINITIVE DEL 2019			
					PREVISIONI ANNO 2020	PREVISIONI ANNO 2021	PREVISIONI ANNO 2022
Titolo 1	SPESE CORRENTI	381.151,66	previsione di competenza	944.116,00	930.871,00	932.660,00	934.022,00
			<i>di cui già impegnato *</i>		564,00	0,00	0,00
			<i>di cui fondo pluriennale vincolato</i>	564,00	1.093,00	1.093,00	1.093,00
			previsione di cassa	1.099.976,54	1.310.929,66		
Titolo 2	SPESE IN CONTO CAPITALE	0,00	previsione di competenza	0,00	0,00	0,00	0,00
			<i>di cui già impegnato *</i>		0,00	0,00	0,00
			<i>di cui fondo pluriennale vincolato</i>	0,00	0,00	0,00	0,00
			previsione di cassa	0,00	0,00		
Titolo 3	INCREMENTO DI ATTIVITA' FINANZIARIE	0,00	previsione di competenza	0,00	0,00	0,00	0,00
			<i>di cui già impegnato *</i>		0,00	0,00	0,00
			<i>di cui fondo pluriennale vincolato</i>	0,00	0,00	0,00	0,00
			previsione di cassa	0,00	0,00		
Totale Programma	03 Rifiuti	381.151,66	previsione di competenza	944.116,00	930.871,00	932.660,00	934.022,00
			<i>di cui già impegnato *</i>		564,00	0,00	0,00
			<i>di cui fondo pluriennale</i>	564,00	1.093,00	1.093,00	1.093,00
			previsione di cassa	1.099.976,54	1.310.929,66		
0904 Programma	04 Servizio idrico integrato						
Titolo 1	SPESE CORRENTI	2.793,51	previsione di competenza	4.897,00	17.586,00	19.065,00	20.683,00
			<i>di cui già impegnato *</i>		0,00	0,00	0,00
			<i>di cui fondo pluriennale vincolato</i>	0,00	0,00	0,00	0,00
			previsione di cassa	5.241,04	20.379,51		
Titolo 2	SPESE IN CONTO CAPITALE	0,00	previsione di competenza	0,00	0,00	0,00	0,00
			<i>di cui già impegnato *</i>		0,00	0,00	0,00
			<i>di cui fondo pluriennale vincolato</i>	0,00	0,00	0,00	0,00
			previsione di cassa	0,00	0,00		

COMUNE DI PIEVE DI CENTO
CITTA' METROPOLITANA DI BOLOGNA
BILANCIO DI PREVISIONE TRIENNIO 2020 - 2022

SPESE

MISSIONE, PROGRAMMA, TITOLO	DENOMINAZIONE	RESIDUI PRESUNTI AL TERMINE DEL 2019		PREVISIONI DEFINITIVE DEL 2019			
					PREVISIONI ANNO 2020	PREVISIONI ANNO 2021	PREVISIONI ANNO 2022
Totale Programma	04 Servizio idrico integrato	2.793,51	previsione di competenza	4.897,00	17.586,00	19.065,00	20.683,00
			<i>di cui già impegnato *</i>		0,00	0,00	0,00
			<i>di cui fondo pluriennale</i>	0,00	0,00	0,00	0,00
			previsione di cassa	5.241,04	20.379,51		
TOTALE MISSIONE	9 Sviluppo sostenibile e tutela del territorio e dell'ambiente	510.045,94	previsione di competenza	1.187.404,00	1.116.295,00	1.121.206,00	1.128.334,00
			<i>di cui già impegnato *</i>		3.183,00	0,00	0,00
			<i>di cui fondo pluriennale</i>	3.183,00	3.511,00	3.511,00	3.511,00
			previsione di cassa	1.443.146,81	1.622.829,94		

COMUNE DI PIEVE DI CENTO
CITTA' METROPOLITANA DI BOLOGNA
BILANCIO DI PREVISIONE TRIENNIO 2020 - 2022

SPESE

MISSIONE, PROGRAMMA, TITOLO		DENOMINAZIONE	RESIDUI PRESUNTI AL TERMINE DEL 2019		PREVISIONI DEFINITIVE DEL 2019				
						PREVISIONI ANNO 2020	PREVISIONI ANNO 2021	PREVISIONI ANNO 2022	
MISSIONE	10	Trasporti e diritto alla mobilità							
1002	Programma	02	Trasporto pubblico locale						
	Titolo 1		SPESE CORRENTI	0,00	previsione di competenza	0,00	0,00	0,00	0,00
					di cui già impegnato *		0,00	0,00	0,00
					di cui fondo pluriennale vincolato	0,00	0,00	0,00	0,00
					previsione di cassa	0,00	0,00		
	Totale Programma	02	Trasporto pubblico locale	0,00	previsione di competenza	0,00	0,00	0,00	0,00
					di cui già impegnato *		0,00	0,00	0,00
					di cui fondo pluriennale	0,00	0,00	0,00	0,00
					previsione di cassa	0,00	0,00		
1005	Programma	05	Viabilità e infrastrutture stradali						
	Titolo 1		SPESE CORRENTI	177.278,60	previsione di competenza	335.544,00	421.561,00	425.004,00	428.856,00
					di cui già impegnato *		930,00	0,00	0,00
					di cui fondo pluriennale vincolato	930,00	930,00	930,00	930,00
					previsione di cassa	406.681,31	597.909,60		
	Titolo 2		SPESE IN CONTO CAPITALE	32.882,10	previsione di competenza	210.000,00	215.000,00	10.000,00	10.000,00
					di cui già impegnato *		0,00	0,00	0,00
					di cui fondo pluriennale vincolato	0,00	0,00	0,00	0,00
					previsione di cassa	505.721,56	247.882,10		
	Totale Programma	05	Viabilità e infrastrutture stradali	210.160,70	previsione di competenza	545.544,00	636.561,00	435.004,00	438.856,00
					di cui già impegnato *		930,00	0,00	0,00
					di cui fondo pluriennale	930,00	930,00	930,00	930,00
					previsione di cassa	912.402,87	845.791,70		
TOTALE MISSIONE	10	Trasporti e diritto alla mobilità		210.160,70	previsione di competenza	545.544,00	636.561,00	435.004,00	438.856,00
					di cui già impegnato *		930,00	0,00	0,00
					di cui fondo pluriennale	930,00	930,00	930,00	930,00
					previsione di cassa	912.402,87	845.791,70		

COMUNE DI PIEVE DI CENTO
CITTA' METROPOLITANA DI BOLOGNA
BILANCIO DI PREVISIONE TRIENNIO 2020 - 2022

SPESE

MISSIONE, PROGRAMMA, TITOLO		DENOMINAZIONE	RESIDUI PRESUNTI AL TERMINE DEL 2019		PREVISIONI DEFINITIVE DEL 2019				
						PREVISIONI ANNO 2020	PREVISIONI ANNO 2021	PREVISIONI ANNO 2022	
MISSIONE	11	Soccorso civile							
1101	Programma	01	Sistema di protezione civile						
	Titolo 1		SPESE CORRENTI	0,00	previsione di competenza	0,00	0,00	0,00	0,00
					di cui già impegnato *		0,00	0,00	0,00
					di cui fondo pluriennale vincolato	0,00	0,00	0,00	0,00
					previsione di cassa	0,00	0,00		
	Totale Programma	01	Sistema di protezione civile	0,00	previsione di competenza	0,00	0,00	0,00	0,00
					di cui già impegnato *		0,00	0,00	0,00
					di cui fondo pluriennale	0,00	0,00	0,00	0,00
					previsione di cassa	0,00	0,00		
1102	Programma	02	Interventi a seguito di calamità naturali						
	Titolo 1		SPESE CORRENTI	76.300,29	previsione di competenza	51.000,00	21.000,00	21.000,00	21.000,00
					di cui già impegnato *		0,00	0,00	0,00
					di cui fondo pluriennale vincolato	0,00	0,00	0,00	0,00
					previsione di cassa	129.653,84	97.300,29		
	Titolo 2		SPESE IN CONTO CAPITALE	2.745.876,68	previsione di competenza	3.663.671,87	1.031.000,00	30.000,00	40.000,00
					di cui già impegnato *		0,00	0,00	0,00
					di cui fondo pluriennale vincolato	0,00	0,00	0,00	0,00
					previsione di cassa	4.222.476,73	3.476.876,68		
	Totale Programma	02	Interventi a seguito di calamità naturali	2.822.176,97	previsione di competenza	3.714.671,87	1.052.000,00	51.000,00	61.000,00
					di cui già impegnato *		0,00	0,00	0,00
					di cui fondo pluriennale	0,00	0,00	0,00	0,00
					previsione di cassa	4.352.130,57	3.574.176,97		
TOTALE MISSIONE	11	Soccorso civile		2.822.176,97	previsione di competenza	3.714.671,87	1.052.000,00	51.000,00	61.000,00
					di cui già impegnato *		0,00	0,00	0,00
					di cui fondo pluriennale	0,00	0,00	0,00	0,00
					previsione di cassa	4.352.130,57	3.574.176,97		

COMUNE DI PIEVE DI CENTO
CITTA' METROPOLITANA DI BOLOGNA
BILANCIO DI PREVISIONE TRIENNIO 2020 - 2022

SPESE

MISSIONE, PROGRAMMA, TITOLO		DENOMINAZIONE	RESIDUI PRESUNTI AL TERMINE DEL 2019		PREVISIONI DEFINITIVE DEL 2019				
						PREVISIONI ANNO 2020	PREVISIONI ANNO 2021	PREVISIONI ANNO 2022	
MISSIONE	12	Diritti sociali, politiche sociali e famiglia							
1201	Programma	01	Interventi per l'infanzia e i minori e per asili nido						
	Titolo 1		SPESE CORRENTI	2.508,72	previsione di competenza	11.145,00	13.236,00	13.081,00	12.920,00
					di cui già impegnato *		0,00	0,00	0,00
					di cui fondo pluriennale vincolato	0,00	0,00	0,00	0,00
					previsione di cassa	15.701,21	15.744,72		
	Titolo 2		SPESE IN CONTO CAPITALE	1.378,81	previsione di competenza	0,00	0,00	0,00	0,00
					di cui già impegnato *		0,00	0,00	0,00
					di cui fondo pluriennale vincolato	0,00	0,00	0,00	0,00
					previsione di cassa	1.378,81	1.378,81		
	Totale Programma	01	Interventi per l'infanzia e i minori e per asili nido	3.887,53	previsione di competenza	11.145,00	13.236,00	13.081,00	12.920,00
					di cui già impegnato *		0,00	0,00	0,00
					di cui fondo pluriennale	0,00	0,00	0,00	0,00
					previsione di cassa	17.080,02	17.123,53		
1202	Programma	02	Interventi per la disabilità						
	Titolo 1		SPESE CORRENTI	0,00	previsione di competenza	0,00	0,00	0,00	0,00
					di cui già impegnato *		0,00	0,00	0,00
					di cui fondo pluriennale vincolato	0,00	0,00	0,00	0,00
					previsione di cassa	0,00	0,00		
	Titolo 3		INCREMENTO DI ATTIVITA' FINANZIARIE	0,00	previsione di competenza	0,00	0,00	0,00	0,00
					di cui già impegnato *		0,00	0,00	0,00
					di cui fondo pluriennale vincolato	0,00	0,00	0,00	0,00
					previsione di cassa	0,00	0,00		
	Totale Programma	02	Interventi per la disabilità	0,00	previsione di competenza	0,00	0,00	0,00	0,00
					di cui già impegnato *		0,00	0,00	0,00
					di cui fondo pluriennale	0,00	0,00	0,00	0,00
					previsione di cassa	0,00	0,00		

COMUNE DI PIEVE DI CENTO
CITTA' METROPOLITANA DI BOLOGNA
BILANCIO DI PREVISIONE TRIENNIO 2020 - 2022

SPESE

MISSIONE, PROGRAMMA, TITOLO	DENOMINAZIONE	RESIDUI PRESUNTI AL TERMINE DEL 2019		PREVISIONI DEFINITIVE DEL 2019			
					PREVISIONI ANNO 2020	PREVISIONI ANNO 2021	PREVISIONI ANNO 2022
1203	Programma	03	Interventi per gli anziani				
	Titolo 1		SPESE CORRENTI	0,00	previsione di competenza	0,00	0,00
					<i>di cui già impegnato *</i>	0,00	0,00
					<i>di cui fondo pluriennale vincolato</i>	0,00	0,00
					previsione di cassa	0,00	
	Totale Programma	03	Interventi per gli anziani	0,00	previsione di competenza	0,00	0,00
					<i>di cui già impegnato *</i>	0,00	0,00
					<i>di cui fondo pluriennale</i>	0,00	0,00
					previsione di cassa	0,00	
1204	Programma	04	Interventi per soggetti a rischio di esclusione sociale				
	Titolo 1		SPESE CORRENTI	0,00	previsione di competenza	0,00	0,00
					<i>di cui già impegnato *</i>	0,00	0,00
					<i>di cui fondo pluriennale vincolato</i>	0,00	0,00
					previsione di cassa	0,00	
	Totale Programma	04	Interventi per soggetti a rischio di esclusione sociale	0,00	previsione di competenza	0,00	0,00
					<i>di cui già impegnato *</i>	0,00	0,00
					<i>di cui fondo pluriennale</i>	0,00	0,00
					previsione di cassa	0,00	
1205	Programma	05	Interventi per le famiglie				
	Titolo 1		SPESE CORRENTI	10.611,30	previsione di competenza	21.000,00	24.000,00
					<i>di cui già impegnato *</i>	0,00	0,00
					<i>di cui fondo pluriennale vincolato</i>	0,00	0,00
					previsione di cassa	25.414,25	34.611,30
	Titolo 2		SPESE IN CONTO CAPITALE	0,00	previsione di competenza	0,00	0,00
					<i>di cui già impegnato *</i>	0,00	0,00
					<i>di cui fondo pluriennale vincolato</i>	0,00	0,00
					previsione di cassa	0,00	

COMUNE DI PIEVE DI CENTO
CITTA' METROPOLITANA DI BOLOGNA
BILANCIO DI PREVISIONE TRIENNIO 2020 - 2022

SPESE

MISSIONE, PROGRAMMA, TITOLO	DENOMINAZIONE	RESIDUI PRESUNTI AL TERMINE DEL 2019		PREVISIONI DEFINITIVE DEL 2019			
					PREVISIONI ANNO 2020	PREVISIONI ANNO 2021	PREVISIONI ANNO 2022
Totale Programma	05	Interventi per le famiglie	10.611,30	previsione di competenza	21.000,00	24.000,00	24.000,00
				<i>di cui già impegnato *</i>		0,00	0,00
				<i>di cui fondo pluriennale</i>	0,00	0,00	0,00
				previsione di cassa	25.414,25	34.611,30	
1206	Programma	06	Interventi per il diritto alla casa				
	Titolo 1		SPESE CORRENTI	0,00	previsione di competenza	0,00	0,00
					<i>di cui già impegnato *</i>	0,00	0,00
					<i>di cui fondo pluriennale vincolato</i>	0,00	0,00
					previsione di cassa	0,00	0,00
Totale Programma	06	Interventi per il diritto alla casa	0,00	previsione di competenza	0,00	0,00	0,00
				<i>di cui già impegnato *</i>		0,00	0,00
				<i>di cui fondo pluriennale</i>	0,00	0,00	0,00
				previsione di cassa	0,00	0,00	
1207	Programma	07	Programmazione e governo della rete dei servizi sociosanitari e sociali				
	Titolo 1		SPESE CORRENTI	0,00	previsione di competenza	0,00	0,00
					<i>di cui già impegnato *</i>	0,00	0,00
					<i>di cui fondo pluriennale vincolato</i>	0,00	0,00
					previsione di cassa	0,00	0,00
Totale Programma	07	Programmazione e governo della rete dei servizi sociosanitari e sociali	0,00	previsione di competenza	0,00	0,00	0,00
				<i>di cui già impegnato *</i>		0,00	0,00
				<i>di cui fondo pluriennale</i>	0,00	0,00	0,00
				previsione di cassa	0,00	0,00	
1208	Programma	08	Cooperazione e associazionismo				
	Titolo 1		SPESE CORRENTI	0,00	previsione di competenza	0,00	0,00
					<i>di cui già impegnato *</i>	0,00	0,00
					<i>di cui fondo pluriennale vincolato</i>	0,00	0,00
					previsione di cassa	0,00	0,00

COMUNE DI PIEVE DI CENTO
CITTA' METROPOLITANA DI BOLOGNA
BILANCIO DI PREVISIONE TRIENNIO 2020 - 2022

SPESE

MISSIONE, PROGRAMMA, TITOLO	DENOMINAZIONE	RESIDUI PRESUNTI AL TERMINE DEL 2019		PREVISIONI DEFINITIVE DEL 2019			
					PREVISIONI ANNO 2020	PREVISIONI ANNO 2021	PREVISIONI ANNO 2022
Totale Programma	08 Cooperazione e associazionismo	0,00	previsione di competenza	0,00	0,00	0,00	0,00
			<i>di cui già impegnato *</i>		0,00	0,00	0,00
			<i>di cui fondo pluriennale</i>	0,00	0,00	0,00	0,00
			previsione di cassa	0,00	0,00		
1209 Programma	09 Servizio necroscopico e cimiteriale						
Titolo 1	SPESE CORRENTI	11.703,90	previsione di competenza	34.428,00	40.783,00	40.280,00	39.751,00
			<i>di cui già impegnato *</i>		22.576,47	0,00	0,00
			<i>di cui fondo pluriennale vincolato</i>	0,00	0,00	0,00	0,00
			previsione di cassa	42.848,22	52.486,90		
Titolo 2	SPESE IN CONTO CAPITALE	14.591,20	previsione di competenza	0,00	0,00	0,00	0,00
			<i>di cui già impegnato *</i>		0,00	0,00	0,00
			<i>di cui fondo pluriennale vincolato</i>	0,00	0,00	0,00	0,00
			previsione di cassa	47.262,80	14.591,20		
Totale Programma	09 Servizio necroscopico e cimiteriale	26.295,10	previsione di competenza	34.428,00	40.783,00	40.280,00	39.751,00
			<i>di cui già impegnato *</i>		22.576,47	0,00	0,00
			<i>di cui fondo pluriennale</i>	0,00	0,00	0,00	0,00
			previsione di cassa	90.111,02	67.078,10		
TOTALE MISSIONE	12 Diritti sociali, politiche sociali e famiglia	40.793,93	previsione di competenza	66.573,00	78.019,00	77.361,00	76.671,00
			<i>di cui già impegnato *</i>		22.576,47	0,00	0,00
			<i>di cui fondo pluriennale</i>	0,00	0,00	0,00	0,00
			previsione di cassa	132.605,29	118.812,93		

COMUNE DI PIEVE DI CENTO
CITTA' METROPOLITANA DI BOLOGNA
BILANCIO DI PREVISIONE TRIENNIO 2020 - 2022

SPESE

MISSIONE, PROGRAMMA, TITOLO		DENOMINAZIONE	RESIDUI PRESUNTI AL TERMINE DEL 2019		PREVISIONI DEFINITIVE DEL 2019			
						PREVISIONI ANNO 2020	PREVISIONI ANNO 2021	PREVISIONI ANNO 2022
MISSIONE	13	Tutela della salute						
1307	Programma	07	Ulteriori spese in materia sanitaria					
	Titolo 1		SPESE CORRENTI	0,00	previsione di competenza	0,00	0,00	0,00
					di cui già impegnato *		0,00	0,00
					di cui fondo pluriennale vincolato	0,00	0,00	0,00
					previsione di cassa	0,00	0,00	
	Totale Programma	07	Ulteriori spese in materia sanitaria	0,00	previsione di competenza	0,00	0,00	0,00
					di cui già impegnato *		0,00	0,00
					di cui fondo pluriennale	0,00	0,00	0,00
					previsione di cassa	0,00	0,00	
TOTALE MISSIONE	13	Tutela della salute	0,00		previsione di competenza	0,00	0,00	0,00
					di cui già impegnato *		0,00	0,00
					di cui fondo pluriennale	0,00	0,00	0,00
					previsione di cassa	0,00	0,00	

COMUNE DI PIEVE DI CENTO
CITTA' METROPOLITANA DI BOLOGNA
BILANCIO DI PREVISIONE TRIENNIO 2020 - 2022

SPESE

MISSIONE, PROGRAMMA, TITOLO		DENOMINAZIONE	RESIDUI PRESUNTI AL TERMINE DEL 2019		PREVISIONI DEFINITIVE DEL 2019				
						PREVISIONI ANNO 2020	PREVISIONI ANNO 2021	PREVISIONI ANNO 2022	
MISSIONE		14	Sviluppo economico e competitività						
1402	Programma	02	Commercio - reti distributive - tutela dei consumatori						
	Titolo 1		SPESE CORRENTI	6.856,85	previsione di competenza	39.440,00	29.340,00	16.840,00	16.840,00
					di cui già impegnato *		0,00	0,00	0,00
					di cui fondo pluriennale vincolato	0,00	0,00	0,00	0,00
					previsione di cassa	60.342,04	36.196,85		
	Titolo 2		SPESE IN CONTO CAPITALE	0,00	previsione di competenza	0,00	0,00	0,00	0,00
					di cui già impegnato *		0,00	0,00	0,00
					di cui fondo pluriennale vincolato	0,00	0,00	0,00	0,00
					previsione di cassa	0,00	0,00		
	Totale Programma	02	Commercio - reti distributive - tutela dei consumatori	6.856,85	previsione di competenza	39.440,00	29.340,00	16.840,00	16.840,00
					di cui già impegnato *		0,00	0,00	0,00
					di cui fondo pluriennale	0,00	0,00	0,00	0,00
					previsione di cassa	60.342,04	36.196,85		
TOTALE MISSIONE		14	Sviluppo economico e competitività	6.856,85	previsione di competenza	39.440,00	29.340,00	16.840,00	16.840,00
					di cui già impegnato *		0,00	0,00	0,00
					di cui fondo pluriennale	0,00	0,00	0,00	0,00
					previsione di cassa	60.342,04	36.196,85		

COMUNE DI PIEVE DI CENTO
CITTA' METROPOLITANA DI BOLOGNA
BILANCIO DI PREVISIONE TRIENNIO 2020 - 2022

SPESE

MISSIONE, PROGRAMMA, TITOLO		DENOMINAZIONE	RESIDUI PRESUNTI AL TERMINE DEL 2019		PREVISIONI DEFINITIVE DEL 2019					
						PREVISIONI ANNO 2020	PREVISIONI ANNO 2021	PREVISIONI ANNO 2022		
MISSIONE	15	Politiche per il lavoro e la formazione professionale								
1501	Programma	01	Servizi per lo sviluppo del mercato del lavoro							
	Titolo 1		SPESE CORRENTI	0,00	previsione di competenza	3.900,00	4.000,00	4.000,00	4.000,00	
					di cui già impegnato *		0,00	0,00	0,00	
					di cui fondo pluriennale vincolato	0,00	0,00	0,00	0,00	
					previsione di cassa	3.900,00	4.000,00			
	Totale Programma	01	Servizi per lo sviluppo del mercato del lavoro	0,00	previsione di competenza	3.900,00	4.000,00	4.000,00	4.000,00	
					di cui già impegnato *		0,00	0,00	0,00	
					di cui fondo pluriennale	0,00	0,00	0,00	0,00	
					previsione di cassa	3.900,00	4.000,00			
TOTALE MISSIONE	15	Politiche per il lavoro e la formazione professionale	0,00	previsione di competenza	3.900,00	4.000,00	4.000,00	4.000,00	4.000,00	
					di cui già impegnato *		0,00	0,00	0,00	
					di cui fondo pluriennale	0,00	0,00	0,00	0,00	
					previsione di cassa	3.900,00	4.000,00			

COMUNE DI PIEVE DI CENTO
CITTA' METROPOLITANA DI BOLOGNA
BILANCIO DI PREVISIONE TRIENNIO 2020 - 2022

SPESE

MISSIONE, PROGRAMMA, TITOLO		DENOMINAZIONE	RESIDUI PRESUNTI AL TERMINE DEL 2019		PREVISIONI DEFINITIVE DEL 2019				
						PREVISIONI ANNO 2020	PREVISIONI ANNO 2021	PREVISIONI ANNO 2022	
MISSIONE		17	Energia e diversificazione delle fonti energetiche						
1701	Programma	01	Fonti energetiche						
	Titolo 1		SPESE CORRENTI	67,84	previsione di competenza	134,00	240,00	960,00	1.740,00
					di cui già impegnato *		0,00	0,00	0,00
					di cui fondo pluriennale vincolato	0,00	0,00	0,00	0,00
					previsione di cassa	134,00	307,84		
	Titolo 2		SPESE IN CONTO CAPITALE	0,00	previsione di competenza	0,00	0,00	0,00	0,00
					di cui già impegnato *		0,00	0,00	0,00
					di cui fondo pluriennale vincolato	0,00	0,00	0,00	0,00
					previsione di cassa	0,00	0,00		
Totale Programma		01	Fonti energetiche	67,84	previsione di competenza	134,00	240,00	960,00	1.740,00
					di cui già impegnato *		0,00	0,00	0,00
					di cui fondo pluriennale	0,00	0,00	0,00	0,00
					previsione di cassa	134,00	307,84		
TOTALE MISSIONE		17	Energia e diversificazione delle fonti energetiche	67,84	previsione di competenza	134,00	240,00	960,00	1.740,00
					di cui già impegnato *		0,00	0,00	0,00
					di cui fondo pluriennale	0,00	0,00	0,00	0,00
					previsione di cassa	134,00	307,84		

COMUNE DI PIEVE DI CENTO
CITTA' METROPOLITANA DI BOLOGNA
BILANCIO DI PREVISIONE TRIENNIO 2020 - 2022

SPESE

MISSIONE, PROGRAMMA, TITOLO		DENOMINAZIONE	RESIDUI PRESUNTI AL TERMINE DEL 2019		PREVISIONI DEFINITIVE DEL 2019				
						PREVISIONI ANNO 2020	PREVISIONI ANNO 2021	PREVISIONI ANNO 2022	
MISSIONE		18	Relazioni con le altre autonomie territoriali e locali						
1801	Programma	01	Relazioni finanziarie con le altre autonomie territoriali						
	Titolo 1		SPESE CORRENTI	1.946.811,00	previsione di competenza	1.643.037,00	1.551.097,00	1.551.097,00	1.521.097,00
					di cui già impegnato *		0,00	0,00	0,00
					di cui fondo pluriennale vincolato	0,00	0,00	0,00	0,00
					previsione di cassa	2.549.320,00	3.218.908,00		
	Titolo 2		SPESE IN CONTO CAPITALE	100.000,00	previsione di competenza	39.646,00	51.206,00	27.206,00	27.206,00
					di cui già impegnato *		0,00	0,00	0,00
					di cui fondo pluriennale vincolato	0,00	0,00	0,00	0,00
					previsione di cassa	139.646,00	151.206,00		
Totale Programma		01	Relazioni finanziarie con le altre autonomie territoriali	2.046.811,00	previsione di competenza	1.682.683,00	1.602.303,00	1.578.303,00	1.548.303,00
					di cui già impegnato *		0,00	0,00	0,00
					di cui fondo pluriennale	0,00	0,00	0,00	0,00
					previsione di cassa	2.688.966,00	3.370.114,00		
TOTALE MISSIONE		18	Relazioni con le altre autonomie territoriali e locali	2.046.811,00	previsione di competenza	1.682.683,00	1.602.303,00	1.578.303,00	1.548.303,00
					di cui già impegnato *		0,00	0,00	0,00
					di cui fondo pluriennale	0,00	0,00	0,00	0,00
					previsione di cassa	2.688.966,00	3.370.114,00		

COMUNE DI PIEVE DI CENTO
CITTA' METROPOLITANA DI BOLOGNA
BILANCIO DI PREVISIONE TRIENNIO 2020 - 2022

SPESE

MISSIONE, PROGRAMMA, TITOLO			DENOMINAZIONE	RESIDUI PRESUNTI AL TERMINE DEL 2019		PREVISIONI DEFINITIVE DEL 2019			
							PREVISIONI ANNO 2020	PREVISIONI ANNO 2021	PREVISIONI ANNO 2022
MISSIONE 20			Fondi e accantonamenti						
2001	Programma	01	Fondo di riserva						
	Titolo 1		SPESE CORRENTI	0,00	previsione di competenza	29.662,00	15.400,00	16.000,00	16.000,00
					di cui già impegnato *		0,00	0,00	0,00
					di cui fondo pluriennale vincolato	0,00	0,00	0,00	0,00
					previsione di cassa	960.069,60	250.000,00		
	Totale Programma	01	Fondo di riserva	0,00	previsione di competenza	29.662,00	15.400,00	16.000,00	16.000,00
					di cui già impegnato *		0,00	0,00	0,00
					di cui fondo pluriennale	0,00	0,00	0,00	0,00
					previsione di cassa	960.069,60	250.000,00		
2002	Programma	02	Fondo crediti di dubbia esigibilità						
	Titolo 1		SPESE CORRENTI	0,00	previsione di competenza	155.580,00	218.000,00	245.000,00	245.000,00
					di cui già impegnato *		0,00	0,00	0,00
					di cui fondo pluriennale vincolato	0,00	0,00	0,00	0,00
					previsione di cassa	0,00	0,00		
	Totale Programma	02	Fondo crediti di dubbia esigibilità	0,00	previsione di competenza	155.580,00	218.000,00	245.000,00	245.000,00
					di cui già impegnato *		0,00	0,00	0,00
					di cui fondo pluriennale	0,00	0,00	0,00	0,00
					previsione di cassa	0,00	0,00		
2003	Programma	03	Altri Fondi						
	Titolo 1		SPESE CORRENTI	0,00	previsione di competenza	2.428,00	2.642,00	2.642,00	2.642,00
					di cui già impegnato *		0,00	0,00	0,00
					di cui fondo pluriennale vincolato	0,00	0,00	0,00	0,00
					previsione di cassa	0,00	0,00		

COMUNE DI PIEVE DI CENTO
CITTA' METROPOLITANA DI BOLOGNA
BILANCIO DI PREVISIONE TRIENNIO 2020 - 2022

SPESE

MISSIONE, PROGRAMMA, TITOLO	DENOMINAZIONE	RESIDUI PRESUNTI AL TERMINE DEL 2019		PREVISIONI DEFINITIVE DEL 2019			
					PREVISIONI ANNO 2020	PREVISIONI ANNO 2021	PREVISIONI ANNO 2022
Totale Programma	03	Altri Fondi	0,00	previsione di competenza	2.428,00	2.642,00	2.642,00
				<i>di cui già impegnato *</i>		0,00	0,00
				<i>di cui fondo pluriennale</i>	0,00	0,00	0,00
				previsione di cassa	0,00	0,00	
TOTALE MISSIONE	20	Fondi e accantonamenti	0,00	previsione di competenza	187.670,00	236.042,00	263.642,00
				<i>di cui già impegnato *</i>		0,00	0,00
				<i>di cui fondo pluriennale</i>	0,00	0,00	0,00
				previsione di cassa	960.069,60	250.000,00	

COMUNE DI PIEVE DI CENTO
CITTA' METROPOLITANA DI BOLOGNA
BILANCIO DI PREVISIONE TRIENNIO 2020 - 2022

SPESE

MISSIONE, PROGRAMMA, TITOLO		DENOMINAZIONE	RESIDUI PRESUNTI AL TERMINE DEL 2019		PREVISIONI DEFINITIVE DEL 2019				
						PREVISIONI ANNO 2020	PREVISIONI ANNO 2021	PREVISIONI ANNO 2022	
MISSIONE	50	Debito pubblico							
5002	Programma	02	Quota capitale ammortamento mutui e prestiti obbligazionari						
	Titolo 4		Rimborso di prestiti	51.618,94	previsione di competenza	128.851,00	482.991,00	459.765,00	518.816,00
					di cui già impegnato *		0,00	0,00	0,00
					di cui fondo pluriennale vincolato	0,00	0,00	0,00	0,00
					previsione di cassa	128.851,00	534.609,94		
	Totale Programma	02	Quota capitale ammortamento mutui e prestiti obbligazionari	51.618,94	previsione di competenza	128.851,00	482.991,00	459.765,00	518.816,00
					di cui già impegnato *		0,00	0,00	0,00
					di cui fondo pluriennale	0,00	0,00	0,00	0,00
					previsione di cassa	128.851,00	534.609,94		
TOTALE MISSIONE	50	Debito pubblico		51.618,94	previsione di competenza	128.851,00	482.991,00	459.765,00	518.816,00
					di cui già impegnato *		0,00	0,00	0,00
					di cui fondo pluriennale	0,00	0,00	0,00	0,00
					previsione di cassa	128.851,00	534.609,94		

COMUNE DI PIEVE DI CENTO
CITTA' METROPOLITANA DI BOLOGNA
BILANCIO DI PREVISIONE TRIENNIO 2020 - 2022

SPESE

MISSIONE, PROGRAMMA, TITOLO	DENOMINAZIONE	RESIDUI PRESUNTI AL TERMINE DEL 2019		PREVISIONI DEFINITIVE DEL 2019			
					PREVISIONI ANNO 2020	PREVISIONI ANNO 2021	PREVISIONI ANNO 2022
MISSIONE	60	Anticipazioni finanziarie					
6001	Programma	01	Chiusura Anticipazioni ricevute da istituto tesoriere/cassiere				
	Titolo 5		CHIUSURA DI ANTICIPAZIONI RICEVUTE DA ISTITUTO TESORIERE/CASSIERE	0,00	previsione di competenza	800.000,00	800.000,00
					<i>di cui già impegnato *</i>	0,00	0,00
					<i>di cui fondo pluriennale vincolato</i>	0,00	0,00
					previsione di cassa	800.000,00	800.000,00
Totale Programma		01	Chiusura Anticipazioni ricevute da istituto tesoriere/cassiere	0,00	previsione di competenza	800.000,00	800.000,00
					<i>di cui già impegnato *</i>	0,00	0,00
					<i>di cui fondo pluriennale</i>	0,00	0,00
					previsione di cassa	800.000,00	800.000,00
TOTALE MISSIONE	60	Anticipazioni finanziarie		0,00	previsione di competenza	800.000,00	800.000,00
					<i>di cui già impegnato *</i>	0,00	0,00
					<i>di cui fondo pluriennale</i>	0,00	0,00
					previsione di cassa	800.000,00	800.000,00

COMUNE DI PIEVE DI CENTO
CITTA' METROPOLITANA DI BOLOGNA
BILANCIO DI PREVISIONE TRIENNIO 2020 - 2022

SPESE

MISSIONE, PROGRAMMA, TITOLO	DENOMINAZIONE	RESIDUI PRESUNTI AL TERMINE DEL 2019		PREVISIONI DEFINITIVE DEL 2019			
					PREVISIONI ANNO 2020	PREVISIONI ANNO 2021	PREVISIONI ANNO 2022
MISSIONE	99	Servizi per conto terzi					
9901	Programma	01	Servizi per conto terzi - Partite di giro				
	Titolo 7		SPESE PER CONTO TERZI E PARTITE DI GIRO	886.756,68	previsione di competenza 1.475.000,00	1.455.000,00	1.455.000,00
					<i>di cui già impegnato *</i>	0,00	0,00
					<i>di cui fondo pluriennale vincolato</i>	0,00	0,00
					previsione di cassa	2.235.756,68	
TOTALE MISSIONE	99	Servizi per conto terzi		886.756,68	previsione di competenza 1.475.000,00	1.455.000,00	1.455.000,00
					<i>di cui già impegnato *</i>	0,00	0,00
					<i>di cui fondo pluriennale</i>	0,00	0,00
					previsione di cassa	2.235.756,68	
TOTALE MISSIONI				7.521.982,92	previsione di competenza 12.085.253,17	9.139.537,00	7.895.075,00
					<i>di cui già impegnato *</i>	120.847,07	0,00
					<i>di cui fondo pluriennale</i>	56.109,00	56.109,00
					previsione di cassa	15.934.368,92	
TOTALE GENERALE DELLE SPESE				7.521.982,92	previsione di competenza 12.085.253,17	9.139.537,00	7.895.075,00
					<i>di cui già impegnato *</i>	120.847,07	0,00
					<i>di cui fondo pluriennale</i>	56.109,00	56.109,00
					previsione di cassa	15.934.368,92	

* Si tratta di somme, alla data di presentazione del bilancio, già impegnate negli esercizi precedenti, nel rispetto del principio contabile generale della competenza potenziata e del principio contabile applicato della contabilità

(1) Indicare l'importo della voce E) dell'Allegato concernente il Risultato presunto di amministrazione, se negativo al netto del disavanzo da debito autorizzato e non contratto, o la quota di tale importo da ripianare nel corso dell'esercizio, secondo le modalità previste dall'ordinamento contabile. La quantificazione e la composizione del disavanzo di amministrazione ripianato in ciascun esercizio è rappresentata nella nota integrativa.

COMUNE DI PIEVE DI CENTO
CITTA' METROPOLITANA DI BOLOGNA

BILANCIO DI PREVISIONE ANNO 2020

RIEPILOGO GENERALE DELLE SPESE PER MISSIONI**

RIEPILOGO DELLE MISSIONI	DENOMINAZIONE	RESIDUI PRESUNTI AL TERMINE DEL 2019		PREVISIONI DEFINITIVE DEL 2019	PREVISIONI DELL' ANNO 2020	PREVISIONI DELL'ANNO 2021	PREVISIONI DELL'ANNO 2022
DISAVANZO DI AMMINISTRAZIONE				0,00	0,00	0,00	0,00
TOTALE MISSIONE 1	Servizi istituzionali e generali e di gestione	355.004,94	previsione di competenza di cui già impegnato * di cui fondo pluriennale previsione di cassa	1.371.713,30 55.275,00 1.597.342,49	1.308.479,00 91.675,60 51.668,00 1.611.815,94	1.295.190,00 9.076,80 51.668,00	1.264.263,00 0,00 51.668,00
TOTALE MISSIONE 3	Ordine pubblico e sicurezza	0,00	previsione di competenza di cui già impegnato * di cui fondo pluriennale previsione di cassa	0,00 0,00 0,00	0,00 0,00 0,00 0,00	0,00 0,00 0,00	0,00 0,00 0,00
TOTALE MISSIONE 4	Istruzione e diritto allo studio	137.801,84	previsione di competenza di cui già impegnato * di cui fondo pluriennale previsione di cassa	219.181,00 0,00 405.587,41	173.920,00 0,00 0,00 311.721,84	171.351,00 0,00 0,00	168.669,00 0,00 0,00
TOTALE MISSIONE 5	Tutela e valorizzazione dei beni e attività culturali	110.321,24	previsione di competenza di cui già impegnato * di cui fondo pluriennale previsione di cassa	563.038,00 0,00 674.771,66	74.216,00 0,00 0,00 184.537,24	75.313,00 0,00 0,00	77.065,00 0,00 0,00
TOTALE MISSIONE 6	Politiche giovanili, sport e tempo libero	163.453,61	previsione di competenza di cui già impegnato * di cui fondo pluriennale previsione di cassa	3.890,00 0,00 175.642,78	11.287,00 0,00 0,00 174.740,61	11.057,00 0,00 0,00	10.826,00 0,00 0,00
TOTALE MISSIONE 7	Turismo	0,00	previsione di competenza di cui già impegnato * di cui fondo pluriennale previsione di cassa	0,00 0,00 0,00	9.000,00 0,00 0,00 9.000,00	0,00 0,00 0,00	0,00 0,00 0,00
TOTALE MISSIONE 8	Assetto del territorio ed edilizia abitativa	180.112,44	previsione di competenza di cui già impegnato * di cui fondo pluriennale previsione di cassa	95.560,00 0,00 310.846,84	69.844,00 2.482,00 0,00 249.956,44	61.050,00 0,00 0,00	61.050,00 0,00 0,00

COMUNE DI PIEVE DI CENTO
CITTA' METROPOLITANA DI BOLOGNA

BILANCIO DI PREVISIONE ANNO 2020

RIEPILOGO GENERALE DELLE SPESE PER MISSIONI**

RIEPILOGO DELLE MISSIONI	DENOMINAZIONE	RESIDUI PRESUNTI AL TERMINE DEL 2019		PREVISIONI DEFINITIVE DEL 2019			
					PREVISIONI DELL' ANNO 2020	PREVISIONI DELL'ANNO 2021	PREVISIONI DELL'ANNO 2022
TOTALE MISSIONE 9	Sviluppo sostenibile e tutela del territorio e dell'ambiente	510.045,94	previsione di competenza	1.187.404,00	1.116.295,00	1.121.206,00	1.128.334,00
			di cui già impegnato *		3.183,00	0,00	0,00
			di cui fondo pluriennale	3.183,00	3.511,00	3.511,00	3.511,00
			previsione di cassa	1.443.146,81	1.622.829,94		
TOTALE MISSIONE 10	Trasporti e diritto alla mobilità	210.160,70	previsione di competenza	545.544,00	636.561,00	435.004,00	438.856,00
			di cui già impegnato *		930,00	0,00	0,00
			di cui fondo pluriennale	930,00	930,00	930,00	930,00
			previsione di cassa	912.402,87	845.791,70		
TOTALE MISSIONE 11	Soccorso civile	2.822.176,97	previsione di competenza	3.714.671,87	1.052.000,00	51.000,00	61.000,00
			di cui già impegnato *		0,00	0,00	0,00
			di cui fondo pluriennale	0,00	0,00	0,00	0,00
			previsione di cassa	4.352.130,57	3.574.176,97		
TOTALE MISSIONE 12	Diritti sociali, politiche sociali e famiglia	40.793,93	previsione di competenza	66.573,00	78.019,00	77.361,00	76.671,00
			di cui già impegnato *		22.576,47	0,00	0,00
			di cui fondo pluriennale	0,00	0,00	0,00	0,00
			previsione di cassa	132.605,29	118.812,93		
TOTALE MISSIONE 13	Tutela della salute	0,00	previsione di competenza	0,00	0,00	0,00	0,00
			di cui già impegnato *		0,00	0,00	0,00
			di cui fondo pluriennale	0,00	0,00	0,00	0,00
			previsione di cassa	0,00	0,00		
TOTALE MISSIONE 14	Sviluppo economico e competitività	6.856,85	previsione di competenza	39.440,00	29.340,00	16.840,00	16.840,00
			di cui già impegnato *		0,00	0,00	0,00
			di cui fondo pluriennale	0,00	0,00	0,00	0,00
			previsione di cassa	60.342,04	36.196,85		
TOTALE MISSIONE 15	Politiche per il lavoro e la formazione professionale	0,00	previsione di competenza	3.900,00	4.000,00	4.000,00	4.000,00
			di cui già impegnato *		0,00	0,00	0,00
			di cui fondo pluriennale	0,00	0,00	0,00	0,00
			previsione di cassa	3.900,00	4.000,00		

COMUNE DI PIEVE DI CENTO
CITTA' METROPOLITANA DI BOLOGNA

BILANCIO DI PREVISIONE ANNO 2020

RIEPILOGO GENERALE DELLE SPESE PER MISSIONI**

RIEPILOGO DELLE MISSIONI	DENOMINAZIONE	RESIDUI PRESUNTI AL TERMINE DEL 2019		PREVISIONI DEFINITIVE DEL 2019			
					PREVISIONI DELL' ANNO 2020	PREVISIONI DELL'ANNO 2021	PREVISIONI DELL'ANNO 2022
TOTALE MISSIONE 17	Energia e diversificazione delle fonti energetiche	67,84	previsione di competenza	134,00	240,00	960,00	1.740,00
			di cui già impegnato *		0,00	0,00	0,00
			di cui fondo pluriennale	0,00	0,00	0,00	0,00
			previsione di cassa	134,00	307,84		
TOTALE MISSIONE 18	Relazioni con le altre autonomie territoriali e locali	2.046.811,00	previsione di competenza	1.682.683,00	1.602.303,00	1.578.303,00	1.548.303,00
			di cui già impegnato *		0,00	0,00	0,00
			di cui fondo pluriennale	0,00	0,00	0,00	0,00
			previsione di cassa	2.688.966,00	3.370.114,00		
TOTALE MISSIONE 20	Fondi e accantonamenti	0,00	previsione di competenza	187.670,00	236.042,00	263.642,00	263.642,00
			di cui già impegnato *		0,00	0,00	0,00
			di cui fondo pluriennale	0,00	0,00	0,00	0,00
			previsione di cassa	960.069,60	250.000,00		
TOTALE MISSIONE 50	Debito pubblico	51.618,94	previsione di competenza	128.851,00	482.991,00	459.765,00	518.816,00
			di cui già impegnato *		0,00	0,00	0,00
			di cui fondo pluriennale	0,00	0,00	0,00	0,00
			previsione di cassa	128.851,00	534.609,94		
TOTALE MISSIONE 60	Anticipazioni finanziarie	0,00	previsione di competenza	800.000,00	800.000,00	800.000,00	800.000,00
			di cui già impegnato *		0,00	0,00	0,00
			di cui fondo pluriennale	0,00	0,00	0,00	0,00
			previsione di cassa	800.000,00	800.000,00		
TOTALE MISSIONE 99	Servizi per conto terzi	886.756,68	previsione di competenza	1.475.000,00	1.455.000,00	1.455.000,00	1.455.000,00
			di cui già impegnato *		0,00	0,00	0,00
			di cui fondo pluriennale	0,00	0,00	0,00	0,00
			previsione di cassa	2.026.817,18	2.235.756,68		
TOTALE MISSIONI		7.521.982,92	previsione di competenza	12.085.253,17	9.139.537,00	7.877.042,00	7.895.075,00
			di cui già impegnato *		120.847,07	9.076,80	0,00
			di cui fondo pluriennale	59.388,00	56.109,00	56.109,00	56.109,00
			previsione di cassa	16.673.556,54	15.934.368,92		

COMUNE DI PIEVE DI CENTO
CITTA' METROPOLITANA DI BOLOGNA

BILANCIO DI PREVISIONE ANNO 2020

RIEPILOGO GENERALE DELLE SPESE PER MISSIONI**

RIEPILOGO DELLE MISSIONI	DENOMINAZIONE	RESIDUI PRESUNTI AL TERMINE DEL 2019		PREVISIONI DEFINITIVE DEL 2019			
					PREVISIONI DELL' ANNO 2020	PREVISIONI DELL'ANNO 2021	PREVISIONI DELL'ANNO 2022
	TOTALE GENERALE DELLE SPESE	7.521.982,92					
			previsione di competenza	12.085.253,17	9.139.537,00	7.877.042,00	7.895.075,00
			di cui già impegnato *		120.847,07	9.076,80	0,00
			di cui fondo pluriennale	59.388,00	56.109,00	56.109,00	56.109,00
			previsione di cassa	16.673.556,54	15.934.368,92		

COMUNE DI PIEVE DI CENTO
CITTA' METROPOLITANA DI BOLOGNA
QUADRO GENERALE RIASSUNTIVO TRIENNIO 2020 - 2022

ENTRATE	CASSA ANNO DI RIFERIMENTO DEL BILANCIO 2020	COMPETENZA ANNO DI RIFERIMENTO DEL BILANCIO 2020	2021	2022	SPESE	CASSA ANNO DI RIFERIMENTO DEL BILANCIO 2020	COMPETENZA ANNO DI RIFERIMENTO DEL BILANCIO 2020	2021	2022
Fondo di cassa presunto all'inizio dell'esercizio	872.553,13								
Utilizzo avanzo presunto di amministrazione		0,00	0,00	0,00	Disavanzo di amministrazione (1)		0,00	0,00	0,00
di cui Utilizzo Fondo anticipazioni di liquidità		0,00	0,00	0,00					
Fondo pluriennale vincolato		59.388,00	56.109,00	56.109,00					
Titolo 1 - Entrate correnti di natura tributaria	8.924.605,97	4.725.378,00	4.786.378,00	4.788.378,00	Titolo 1 - Spese correnti	7.937.807,39	5.066.546,00	5.069.071,00	5.018.053,00
					- di cui fondo pluriennale vincolato	0,00	56.109,00	56.109,00	56.109,00
Titolo 2 - Trasferimenti correnti	515.561,25	351.870,00	264.450,00	266.450,00					
Titolo 3 - Entrate extratributarie	801.692,81	412.901,00	421.899,00	425.932,00					
Titolo 4 - Entrate in conto capitale	3.281.133,31	1.335.000,00	93.206,00	103.206,00	Titolo 2 - Spese in conto capitale	4.426.194,91	1.335.000,00	93.206,00	103.206,00
					- di cui fondo pluriennale vincolato	0,00	0,00	0,00	0,00
Titolo 5 - Entrate da riduzione di attività finanziarie	0,00	0,00	0,00	0,00	Titolo 3 - Spese per incremento di attività finanziarie	0,00	0,00	0,00	0,00
					- di cui fondo pluriennale vincolato	0,00	0,00	0,00	0,00
Totale entrate finali.....	13.522.993,34	6.825.149,00	5.565.933,00	5.583.966,00	Totale spese finali.....	12.364.002,30	6.401.546,00	5.162.277,00	5.121.259,00
Titolo 6 - Accensione di prestiti	153.056,40	0,00	0,00	0,00	Titolo 4 - Rimborso di prestiti	534.609,94	482.991,00	459.765,00	518.816,00
					di cui Fondo anticipazioni di liquidità	0,00	0,00	0,00	0,00
Titolo 7 - Anticipazioni da istituto tesoriere/cassiere	800.000,00	800.000,00	800.000,00	800.000,00	Titolo 5 - Chiusura Anticipazioni da istituto tesoriere/cassiere	800.000,00	800.000,00	800.000,00	800.000,00
Titolo 9 - Entrate per conto di terzi e partite di giro	1.743.263,26	1.455.000,00	1.455.000,00	1.455.000,00	Titolo 7 - Spese per conto terzi e partite di giro	2.235.756,68	1.455.000,00	1.455.000,00	1.455.000,00
Totale	16.219.313,00	9.080.149,00	7.820.933,00	7.838.966,00	Totale	15.934.368,92	9.139.537,00	7.877.042,00	7.895.075,00
TOTALE COMPLESSIVO ENTRATE	17.091.866,13	9.139.537,00	7.877.042,00	7.895.075,00	TOTALE COMPLESSIVO SPESE	15.934.368,92	9.139.537,00	7.877.042,00	7.895.075,00
Fondo di cassa finale presunto	1.157.497,21								

(1) Corrisponde alla prima voce del conto del bilancio spese.

COMUNE DI PIEVE DI CENTO
CITTA' METROPOLITANA DI BOLOGNA
BILANCIO DI PREVISIONE ANNO 2020

Allegato n.9 - Bilancio di previsione

EQUILIBRI DI BILANCIO

EQUILIBRIO ECONOMICO-FINANZIARIO			COMPETENZA ANNO DI RIFERIMENTO DEL BILANCIO 2020	COMPETENZA ANNO 2021	COMPETENZA ANNO 2022
Fondo di cassa all'inizio dell'esercizio		872.553,13			
A) Fondo pluriennale vincolato di entrata per spese correnti	(+)		59.388,00	56.109,00	56.109,00
AA) Recupero disavanzo di amministrazione esercizio precedente	(-)		0,00	0,00	0,00
B) Entrate titoli 1.00 - 2.00 - 3.00	(+)		5.490.149,00	5.472.727,00	5.480.760,00
<i>di cui per estinzione anticipata di prestiti</i>			0,00	0,00	0,00
C) Entrate Titolo 4.02.06 - Contributi agli investimenti direttamente destinati al rimborso dei prestiti da amministrazioni pubbliche	(+)		0,00	0,00	0,00
D) Spese Titolo 1.00 - Spese correnti	(-)		5.066.546,00	5.069.071,00	5.018.053,00
di cui:					
- fondo pluriennale vincolato			56.109,00	56.109,00	56.109,00
- fondo crediti di dubbia esigibilità			218.000,00	245.000,00	245.000,00
E) Spese Titolo 2.04 - Altri trasferimenti in conto capitale	(-)		0,00	0,00	0,00
F) Spese Titolo 4.00 - Quote di capitale amm.to dei mutui e prestiti obbligazionari	(-)		482.991,00	459.765,00	518.816,00
<i>di cui per estinzione anticipata di prestiti</i>			0,00	0,00	0,00
<i>di cui Fondo anticipazioni di liquidità</i>			0,00	0,00	0,00
G) Somma finale (G=A-AA+B+C-D-E-F)			0,00	0,00	0,00
ALTRE POSTE DIFFERENZIALI, PER ECCEZIONI PREVISTE DA NORME DI LEGGE, CHE HANNO EFFETTO SULL'EQUILIBRIO EX ARTICOLO 162, COMMA 6, DEL TESTO UNICO DELLE LEGGI SULL'ORDINAMENTO DEGLI ENTI LOCALI					
H) Utilizzo risultato di amministrazione presunto per spese correnti (2)	(+)		0,00		
<i>di cui per estinzione anticipata di prestiti</i>			0,00		
I) Entrate di parte capitale destinate a spese correnti in base a specifiche disposizioni di legge o dei principi contabili	(+)		0,00	0,00	0,00
<i>di cui per estinzione anticipata di prestiti</i>			0,00	0,00	0,00
L) Entrate di parte corrente destinate a spese di investimento in base a specifiche disposizioni di legge o dei principi contabili	(-)		0,00	0,00	0,00
M) Entrate da accensione di prestiti destinate a estinzione anticipata dei prestiti	(+)		0,00	0,00	0,00
EQUILIBRIO DI PARTE CORRENTE (3) O=G+H+I-L+M			0,00	0,00	0,00

COMUNE DI PIEVE DI CENTO
CITTA' METROPOLITANA DI BOLOGNA
BILANCIO DI PREVISIONE ANNO 2020

Allegato n.9 - Bilancio di previsione

EQUILIBRI DI BILANCIO

EQUILIBRIO ECONOMICO-FINANZIARIO			COMPETENZA ANNO DI RIFERIMENTO DEL BILANCIO 2020	COMPETENZA ANNO 2021	COMPETENZA ANNO 2022
P) Utilizzo risultato di amministrazione presunto per spese di investimento (2)	(+)		0,00		
Q) Fondo pluriennale vincolato di entrata per spese in conto capitale	(+)		0,00	0,00	0,00
R) Entrate Titoli 4.00-5.00-6.00	(+)		1.335.000,00	93.206,00	103.206,00
C) Entrate Titolo 4.02.06 - Contributi agli investimenti direttamente destinati al rimborso dei prestiti da amministrazioni pubbliche	(-)		0,00	0,00	0,00
I) Entrate di parte capitale destinate a spese correnti in base a specifiche disposizioni di legge o dei principi contabili	(-)		0,00	0,00	0,00
S1) Entrate Titolo 5.02 per Riscossioni di crediti di breve termine	(-)		0,00	0,00	0,00
S2) Entrate Titolo 5.03 per Riscossioni di crediti di medio-lungo termine	(-)		0,00	0,00	0,00
T) Entrate Titolo 5.04 relative a Altre entrate per riduzioni di attività finanziaria	(-)		0,00	0,00	0,00
L) Entrate di parte corrente destinate a spese di investimento in base a specifiche disposizioni di legge o dei principi contabili	(+)		0,00	0,00	0,00
M) Entrate da accensione di prestiti destinate a estinzione anticipata dei prestiti	(-)		0,00	0,00	0,00
U) Spese Titolo 2.00 - Spese in conto capitale	(-)		1.335.000,00	93.206,00	103.206,00
<i>di cui fondo pluriennale vincolato di spesa</i>			0,00	0,00	0,00
V) Spese Titolo 3.01 per Acquisizioni di attività finanziarie	(-)		0,00	0,00	0,00
E) Spese Titolo 2.04 - Altri trasferimenti in conto capitale	(+)		0,00	0,00	0,00
EQUILIBRIO DI PARTE CAPITALE Z = P+Q+R-C-I-S1-S2-T+L-M-U-V+E			0,00	0,00	0,00

COMUNE DI PIEVE DI CENTO
CITTA' METROPOLITANA DI BOLOGNA
BILANCIO DI PREVISIONE ANNO 2020

Allegato n.9 - Bilancio di previsione

EQUILIBRI DI BILANCIO

EQUILIBRIO ECONOMICO-FINANZIARIO			COMPETENZA ANNO DI RIFERIMENTO DEL BILANCIO 2020	COMPETENZA ANNO 2021	COMPETENZA ANNO 2022
S1) Entrate Titolo 5.02 per Riscossioni di crediti di breve termine	(+)		0,00	0,00	0,00
S2) Entrate Titolo 5.03 per Riscossioni di crediti di medio-lungo termine	(+)		0,00	0,00	0,00
T) Entrate Titolo 5.04 relative a Altre entrate per riduzioni di attività finanziaria	(+)		0,00	0,00	0,00
X1) Spese Titolo 3.02 per Concessioni di crediti di breve termine	(-)		0,00	0,00	0,00
X2) Spese Titolo 3.03 per Concessioni di crediti di medio-lungo termine	(-)		0,00	0,00	0,00
Y) Spese Titolo 3.04 per Altre spese per acquisizioni di attività finanziarie	(-)		0,00	0,00	0,00
EQUILIBRIO FINALE W = O+Z+S1+S2+T-X1-X2-Y			0,00	0,00	0,00

Saldo corrente ai fini della copertura degli investimenti pluriennali (4) :

Equilibrio di parte corrente (O)		0,00	0,00	0,00
Utilizzo risultato di amministrazione per il finanziamento di spese correnti (H)	(-)	0,00	0,00	0,00
Equilibrio di parte corrente ai fini della copertura degli investimenti pluriennali.		0,00	0,00	0,00

C) Si tratta delle entrate in conto capitale relative ai soli contributi agli investimenti destinati al rimborso prestiti corrispondenti alla voce del piano dei conti finanziario con codifica E.4.02.06.00.000.

E) Si tratta delle spese del titolo 2 per trasferimenti in conto capitale corrispondenti alla voce del piano dei conti finanziario con codifica U.2.04.00.00.000.

S1) Si tratta delle entrate del titolo 5 limitatamente alle riscossione crediti di breve termine corrispondenti alla voce del piano dei conti finanziario con codifica E.5.02.00.00.000.

S2) Si tratta delle entrate del titolo 5 limitatamente alle riscossione crediti di medio-lungo termine corrispondenti alla voce del piano dei conti finanziario con codifica E.5.03.00.00.000.

T) Si tratta delle entrate del titolo 5 limitatamente alle altre entrate per riduzione di attività finanziarie corrispondenti alla voce del piano dei conti finanziario con codifica E.5.03.00.00.000.

X1) Si tratta delle spese del titolo 3 limitatamente alle concessione crediti di breve termine corrispondenti alla voce del piano dei conti finanziario con codifica U.3.02.00.00.000.

X2) Si tratta delle spese del titolo 3 limitatamente alle concessione crediti di medio-lungo termine corrispondenti alla voce del piano dei conti finanziario con codifica U.3.03.00.00.000.

Y) Si tratta delle spese del titolo 3 limitatamente alle altre spese per acquisizioni di attività finanziarie corrispondenti alla voce del piano dei conti finanziario con codifica U.3.03.00.00.000.

(1) Indicare gli anni di riferimento N, N+1 e N+2.

(2) In sede di approvazione del bilancio di previsione è consentito l'utilizzo della sola quota vincolata del risultato di amministrazione presunto. Nel corso dell'esercizio è consentito l'utilizzo anche della quota accantonata se il bilancio è deliberato a seguito dell'approvazione del prospetto concernente il risultato di amministrazione presunto dell'anno precedente aggiornato sulla base di un pre-consuntivo dell'esercizio precedente. E' consentito l'utilizzo anche della quota destinata agli investimenti e della quota libera del risultato di amministrazione dell'anno precedente se il bilancio (o la variazione di bilancio) è deliberato a seguito dell'approvazione del rendiconto dell'anno precedente.

(3) La somma algebrica finale non può essere inferiore a zero per il rispetto della disposizione di cui all'articolo 162 del testo unico delle leggi sull'ordinamento degli enti locali.

(4) Con riferimento a ciascun esercizio, il saldo positivo dell'equilibrio di parte corrente in termini di competenza finanziaria può costituire copertura agli investimenti imputati agli esercizi successivi per un importo non superiore al minore valore tra la media dei saldi di parte corrente in termini di competenza e la media dei saldi di parte corrente in termini di cassa registrati negli ultimi tre esercizi rendicontati, se sempre positivi, determinati al netto dell'utilizzo dell'avanzo di amministrazione, del fondo di cassa, e delle

TABELLA DIMOSTRATIVA DEL RISULTATO DI AMMINISTRAZIONE PRESUNTO

1) Determinazione del risultato di amministrazione presunto al 31/12/2019:		
+	Risultato di amministrazione iniziale dell'esercizio 2019	1.685.580,16
+	Fondo pluriennale vincolato iniziale dell'esercizio 2019	2.946.721,53
+	Entrate già accertate nell'esercizio 2019	5.092.270,32
-	Uscite già impegnate nell'esercizio 2019	8.890.980,38
-	Riduzione dei residui attivi già verificatesi nell'esercizio 2019	0,00
+	Incremento dei residui attivi già verificatesi nell'esercizio 2019	1.874,69
+	Riduzione dei residui passivi già verificatesi nell'esercizio 2019	0,00
=	Risultato di amministrazione dell'esercizio 2019 alla data di redazione del bilancio di previsione dell'anno 2020	835.466,32
+	Entrate che prevedo di accertare per il restante periodo dell'esercizio 2019	2.955.161,32
-	Spese che prevedo di impegnare per il restante periodo dell'esercizio 2019	2.294.272,79
-	Riduzione dei residui attivi presunta per il restante periodo dell'esercizio 2019	0,00
+	Incremento dei residui attivi presunta per il restante periodo dell'esercizio 2019	0,00
+	Riduzione dei residui passivi presunta per il restante periodo dell'esercizio 2019	0,00
-	Fondo pluriennale vincolato finale presunto dell'esercizio 2019	59.388,00
=	A) Risultato di amministrazione presunto al 31/12/2019	1.436.966,85
2) Composizione del risultato di amministrazione presunto al 31/12/2019 :		
Parte accantonata		
	Fondo crediti di dubbia esigibilità al 31/12 esercizio precedente	687.806,50
	Fondo anticipazioni liquidità	0,00
	Fondo perdite società partecipate	0,00
	Fondo contenzioso	0,00
	Altri accantonamenti	56.836,00
	B) Totale parte accantonata	744.642,50
Parte vincolata		
	Vincoli derivanti da leggi e dai principi contabili	11.050,00
	Vincoli derivanti da trasferimenti	0,00
	Vincoli derivanti dalla contrazione di mutui	0,00
	Vincoli formalmente attribuiti dall'ente	0,00
	Altri vincoli da specificare	430.000,00
	C) Totale parte vincolata	441.050,00
Parte destinata agli investimenti		200.000,00
	D) Totale destinata agli investimenti	200.000,00
	E) Totale parte disponibile (E=A-B-C-D)	51.274,35
Se E è negativo, tale importo è iscritto tra le spese del bilancio di previsione dell'esercizio 2020 (5)		
3) Utilizzo quote vincolate del risultato di amministrazione presunto al 31/12/2019 (6) :		
Utilizzo quota vincolata		
	Utilizzo vincoli derivanti da leggi e dai principi contabili	0,00
	Utilizzo vincoli derivanti da trasferimenti	0,00
	Utilizzo vincoli derivanti dalla contrazione di mutui	0,00
	Utilizzo vincoli formalmente attribuiti dall'ente	0,00
	Utilizzo altri vincoli	0,00
	Totale utilizzo avanzo di	0,00

COMUNE DI PIEVE DI CENTO

CITTA' METROPOLITANA DI BOLOGNA

COMPOSIZIONE PER MISSIONI E PROGRAMMI DEL FONDO PLURIENNALE VINCOLATO DELL'ESERCIZIO 2020 DI RIFERIMENTO DEL BILANCIO*

MISSIONI E PROGRAMMI	Fondo pluriennale vincolato al 31 dicembre dell'esercizio 2019	Spese impegnate negli esercizi precedenti con copertura costituita dal fondo pluriennale vincolato e imputate all'esercizio 2020	Quota del fondo pluriennale vincolato al 31 dicembre dell'esercizio 2019, non destinata ad essere utilizzata nell'esercizio 2020 e rinviata all'esercizio 2021 e successivi	Spese che si prevede di impegnare nell'esercizio N, con copertura costituita dal fondo pluriennale vincolato con imputazione agli esercizi:				Fondo pluriennale vincolato al 31 dicembre dell'esercizio 2020
				2021	2022	Anni successivi	Imputazione non ancora definita	
	(a)	(b)	(c) = (a) - (b)	(d)	(e)	(f)	(g)	(h) = (c) + (d) + (e) + (f) + (g)
01 MISSIONE 1 Servizi istituzionali e generali e di gestione								
03 Gestione economica, finanziaria, programmazione e provveditorato	0,00	0,00	0,00	1.985,00	0,00	0,00	0,00	1.985,00
04 Gestione delle entrate tributarie e servizi fiscali	6.625,00	6.625,00	0,00	6.625,00	0,00	0,00	0,00	6.625,00
06 Ufficio tecnico	0,00	0,00	0,00	0,00	0,00	0,00	0,00	0,00
07 Elezioni e consultazioni popolari - Anagrafe e stato civile	1.985,00	1.985,00	0,00	3.308,00	0,00	0,00	0,00	3.308,00
11 Altri servizi generali	46.665,00	46.665,00	0,00	39.750,00	0,00	0,00	0,00	39.750,00
TOTALE MISSIONE 1 Servizi istituzionali e generali e di gestione	55.275,00	55.275,00	0,00	51.668,00	0,00	0,00	0,00	51.668,00

COMUNE DI PIEVE DI CENTO

CITTA' METROPOLITANA DI BOLOGNA

COMPOSIZIONE PER MISSIONI E PROGRAMMI DEL FONDO PLURIENNALE VINCOLATO DELL'ESERCIZIO 2020 DI RIFERIMENTO DEL BILANCIO*

MISSIONI E PROGRAMMI		Fondo pluriennale vincolato al 31 dicembre dell'esercizio 2019	Spese impegnate negli esercizi precedenti con copertura costituita dal fondo pluriennale vincolato e imputate all'esercizio 2020	Quota del fondo pluriennale vincolato al 31 dicembre dell'esercizio 2019, non destinata ad essere utilizzata nell'esercizio 2020 e rinviata all'esercizio 2021 e successivi	Spese che si prevede di impegnare nell'esercizio N, con copertura costituita dal fondo pluriennale vincolato con imputazione agli esercizi:				Fondo pluriennale vincolato al 31 dicembre dell'esercizio 2020
					2021	2022	Anni successivi	Imputazione non ancora definita	
		(a)	(b)	(c) = (a) - (b)	(d)	(e)	(f)	(g)	(h) = (c) + (d) + (e) + (f) + (g)
04	MISSIONE 4 Istruzione e diritto allo studio								
02	Altri ordini di istruzione non universitaria	0,00	0,00	0,00	0,00	0,00	0,00	0,00	0,00
	TOTALE MISSIONE 4 Istruzione e diritto allo studio	0,00	0,00	0,00	0,00	0,00	0,00	0,00	0,00

COMUNE DI PIEVE DI CENTO

CITTA' METROPOLITANA DI BOLOGNA

COMPOSIZIONE PER MISSIONI E PROGRAMMI DEL FONDO PLURIENNALE VINCOLATO DELL'ESERCIZIO 2020 DI RIFERIMENTO DEL BILANCIO*

MISSIONI E PROGRAMMI		Fondo pluriennale vincolato al 31 dicembre dell'esercizio 2019	Spese impegnate negli esercizi precedenti con copertura costituita dal fondo pluriennale vincolato e imputate all'esercizio 2020	Quota del fondo pluriennale vincolato al 31 dicembre dell'esercizio 2019, non destinata ad essere utilizzata nell'esercizio 2020 e rinviata all'esercizio 2021 e successivi	Spese che si prevede di impegnare nell'esercizio N, con copertura costituita dal fondo pluriennale vincolato con imputazione agli esercizi:				Fondo pluriennale vincolato al 31 dicembre dell'esercizio 2020
					2021	2022	Anni successivi	Imputazione non ancora definita	
		(a)	(b)	(c) = (a) - (b)	(d)	(e)	(f)	(g)	(h) = (c) + (d) + (e) + (f) + (g)
08	MISSIONE 8 Assetto del territorio ed edilizia abitativa								
01	Urbanistica e assetto del territorio	0,00	0,00	0,00	0,00	0,00	0,00	0,00	0,00
	TOTALE MISSIONE 8 Assetto del territorio ed edilizia abitativa	0,00	0,00	0,00	0,00	0,00	0,00	0,00	0,00

COMUNE DI PIEVE DI CENTO

CITTA' METROPOLITANA DI BOLOGNA

COMPOSIZIONE PER MISSIONI E PROGRAMMI DEL FONDO PLURIENNALE VINCOLATO DELL'ESERCIZIO 2020 DI RIFERIMENTO DEL BILANCIO*

MISSIONI E PROGRAMMI		Fondo pluriennale vincolato al 31 dicembre dell'esercizio 2019	Spese impegnate negli esercizi precedenti con copertura costituita dal fondo pluriennale vincolato e imputate all'esercizio 2020	Quota del fondo pluriennale vincolato al 31 dicembre dell'esercizio 2019, non destinata ad essere utilizzata nell'esercizio 2020 e rinviata all'esercizio 2021 e successivi	Spese che si prevede di impegnare nell'esercizio N, con copertura costituita dal fondo pluriennale vincolato con imputazione agli esercizi:				Fondo pluriennale vincolato al 31 dicembre dell'esercizio 2020
					2021	2022	Anni successivi	Imputazione non ancora definita	
		(a)	(b)	(c) = (a) - (b)	(d)	(e)	(f)	(g)	(h) = (c) + (d) + (e) + (f) + (g)
09	MISSIONE 9 Sviluppo sostenibile e tutela del territorio e dell'ambiente								
02	Tutela, valorizzazione e recupero ambientale	2.619,00	2.619,00	0,00	2.418,00	0,00	0,00	0,00	2.418,00
03	Rifiuti	564,00	564,00	0,00	1.093,00	0,00	0,00	0,00	1.093,00
04	Servizio idrico integrato	0,00	0,00	0,00	0,00	0,00	0,00	0,00	0,00
	TOTALE MISSIONE 9 Sviluppo sostenibile e tutela del territorio e dell'ambiente	3.183,00	3.183,00	0,00	3.511,00	0,00	0,00	0,00	3.511,00

COMUNE DI PIEVE DI CENTO

CITTA' METROPOLITANA DI BOLOGNA

COMPOSIZIONE PER MISSIONI E PROGRAMMI DEL FONDO PLURIENNALE VINCOLATO DELL'ESERCIZIO 2020 DI RIFERIMENTO DEL BILANCIO*

MISSIONI E PROGRAMMI		Fondo pluriennale vincolato al 31 dicembre dell'esercizio 2019	Spese impegnate negli esercizi precedenti con copertura costituita dal fondo pluriennale vincolato e imputate all'esercizio 2020	Quota del fondo pluriennale vincolato al 31 dicembre dell'esercizio 2019, non destinata ad essere utilizzata nell'esercizio 2020 e rinviata all'esercizio 2021 e successivi	Spese che si prevede di impegnare nell'esercizio N, con copertura costituita dal fondo pluriennale vincolato con imputazione agli esercizi:				Fondo pluriennale vincolato al 31 dicembre dell'esercizio 2020
					2021	2022	Anni successivi	Imputazione non ancora definita	
		(a)	(b)	(c) = (a) - (b)	(d)	(e)	(f)	(g)	(h) = (c) + (d) + (e) + (f) + (g)
10	MISSIONE 10 Trasporti e diritto alla mobilità								
05	Viabilità e infrastrutture stradali	930,00	930,00	0,00	930,00	0,00	0,00	0,00	930,00
	TOTALE MISSIONE 10 Trasporti e diritto alla mobilità	930,00	930,00	0,00	930,00	0,00	0,00	0,00	930,00

COMUNE DI PIEVE DI CENTO

CITTA' METROPOLITANA DI BOLOGNA

COMPOSIZIONE PER MISSIONI E PROGRAMMI DEL FONDO PLURIENNALE VINCOLATO DELL'ESERCIZIO 2020 DI RIFERIMENTO DEL BILANCIO*

MISSIONI E PROGRAMMI		Fondo pluriennale vincolato al 31 dicembre dell'esercizio 2019	Spese impegnate negli esercizi precedenti con copertura costituita dal fondo pluriennale vincolato e imputate all'esercizio 2020	Quota del fondo pluriennale vincolato al 31 dicembre dell'esercizio 2019, non destinata ad essere utilizzata nell'esercizio 2020 e rinviata all'esercizio 2021 e successivi	Spese che si prevede di impegnare nell'esercizio N, con copertura costituita dal fondo pluriennale vincolato con imputazione agli esercizi:				Fondo pluriennale vincolato al 31 dicembre dell'esercizio 2020
					2021	2022	Anni successivi	Imputazione non ancora definita	
		(a)	(b)	(c) = (a) - (b)	(d)	(e)	(f)	(g)	(h) = (c) + (d) + (e) + (f) + (g)
11	MISSIONE 11 Soccorso civile								
02	Interventi a seguito di calamità naturali	0,00	0,00	0,00	0,00	0,00	0,00	0,00	0,00
	TOTALE MISSIONE 11 Soccorso civile	0,00	0,00	0,00	0,00	0,00	0,00	0,00	0,00
	TOTALE	59.388,00	59.388,00	0,00	56.109,00	0,00	0,00	0,00	56.109,00

- (a) L'importo "TOTALE" dell'ultima riga corrisponde alla somma delle due voci "Fondo pluriennale di parte corrente" e "Fondo pluriennale in c/capitale" iscritte in entrata del bilancio di previsione dell'esercizio N. In ciascuna riga, in corrispondenza di ciascun programma di spesa, indicare la stima degli impegni che si prevede di assumere alla data del 31 dicembre dell'esercizio in corso di gestione imputati agli esercizi successivi finanziati dal fondo pluriennale vincolato (sono compresi anche gli impegni assunti negli esercizi precedenti con imputazione agli esercizi successivi) o, se tale stima non risulti possibile, l'importo delle previsioni definitive di spesa del fondo pluriennale vincolato del bilancio dell'esercizio in corso di gestione. Se il bilancio di previsione è approvato dopo il 31 dicembre, indicare l'importo degli impegni assunti negli esercizi precedenti con imputazione agli esercizi successivi determinato sulla base di dati di preconsuntivo. Nel bilancio di previsione relativo all'esercizio 2014 tale importo è pari a 0, a meno che il bilancio non sia approvato dopo il riaccertamento straordinario dei residui. In tal caso indicare l'importo del fondo pluriennale vincolato determinato in tale occasione.
- (b) Indicare l'importo presunto alla data del 31 dicembre N-1 delle spese impegnate negli esercizi precedenti all'esercizio N, con copertura costituita dal fondo pluriennale vincolato, imputate all'esercizio N. Nel secondo esercizio di sperimentazione, se il bilancio di previsione è approvato dopo il riaccertamento straordinario dei residui, indicare l'importo degli impegni assunti nell'esercizio precedente con imputazione agli esercizi successivi se finanziati con il fondo pluriennale vincolato + la differenza tra i residui passivi cancellati e reimputati all'esercizio N e i residui attivi cancellati e reimputati all'esercizio N in occasione del riaccertamento straordinario dei residui effettuato con riferimento alla data del 31 dicembre 2012.
- (g) Risulta possibile stanziare nel bilancio di previsione annuale e pluriennale il fondo pluriennale vincolato anche nel caso di investimenti per i quali non risulta motivatamente possibile individuare l'esigibilità della spesa. Le cause che non hanno reso ancora possibile porre in essere la programmazione necessaria per definire il cronoprogramma della spesa sono dettagliatamente indicate nella Nota integrativa al bilancio. In caso di mancato impegno gli stanziamenti di tale colonna vanno in economia.
- (h) Per ciascuna riga, indicare l'importo delle previsioni di spesa relative al fondo pluriennale vincolato stanziate nel bilancio di previsione dell'esercizio N. L'importo della voce "Totale" dell'ultima riga corrisponde al totale del fondo pluriennale stanziato in spesa nel bilancio di previsione dell'esercizio N e alla somma delle prime due voci iscritte in entrata del bilancio di previsione dell'esercizio N+1, al netto della voce "Totale missioni" della colonna (g).

* Il prospetto è compilato con riferimento a ciascun esercizio considerato nel bilancio. Nel prospetto relativo all'anno N (ad esempio 2014), indicare 2014 al posto di N, 2015 al posto di N+1, etc.

COMUNE DI PIEVE DI CENTO

CITTA' METROPOLITANA DI BOLOGNA

COMPOSIZIONE PER MISSIONI E PROGRAMMI DEL FONDO PLURIENNALE VINCOLATO DELL'ESERCIZIO 2021 DI RIFERIMENTO DEL BILANCIO*

MISSIONI E PROGRAMMI		Fondo pluriennale vincolato al 31 dicembre dell'esercizio 2020	Spese impegnate negli esercizi precedenti con copertura costituita dal fondo pluriennale vincolato e imputate all'esercizio 2021	Quota del fondo pluriennale vincolato al 31 dicembre dell'esercizio 2020, non destinata ad essere utilizzata nell'esercizio 2021 e rinviata all'esercizio 2022 e successivi	Spese che si prevede di impegnare nell'esercizio N, con copertura costituita dal fondo pluriennale vincolato con imputazione agli esercizi:				Fondo pluriennale vincolato al 31 dicembre dell'esercizio 2021
					2022	2023	Anni successivi	Imputazione non ancora definita	
		(a)	(b)	(c) = (a) - (b)	(d)	(e)	(f)	(g)	(h) = (c) + (d) + (e) + (f) + (g)
01	MISSIONE 1 Servizi istituzionali e generali e di gestione								
03	Gestione economica, finanziaria, programmazione e provveditorato	1.985,00	0,00	1.985,00	0,00	0,00	0,00	0,00	1.985,00
04	Gestione delle entrate tributarie e servizi fiscali	6.625,00	0,00	6.625,00	0,00	0,00	0,00	0,00	6.625,00
06	Ufficio tecnico	0,00	0,00	0,00	0,00	0,00	0,00	0,00	0,00
07	Elezioni e consultazioni popolari - Anagrafe e stato civile	3.308,00	0,00	3.308,00	0,00	0,00	0,00	0,00	3.308,00
11	Altri servizi generali	39.750,00	0,00	39.750,00	0,00	0,00	0,00	0,00	39.750,00
	TOTALE MISSIONE 1 Servizi istituzionali e generali e di gestione	51.668,00	0,00	51.668,00	0,00	0,00	0,00	0,00	51.668,00

COMUNE DI PIEVE DI CENTO

CITTA' METROPOLITANA DI BOLOGNA

COMPOSIZIONE PER MISSIONI E PROGRAMMI DEL FONDO PLURIENNALE VINCOLATO DELL'ESERCIZIO 2021 DI RIFERIMENTO DEL BILANCIO*

MISSIONI E PROGRAMMI		Fondo pluriennale vincolato al 31 dicembre dell'esercizio 2020	Spese impegnate negli esercizi precedenti con copertura costituita dal fondo pluriennale vincolato e imputate all'esercizio 2021	Quota del fondo pluriennale vincolato al 31 dicembre dell'esercizio 2020, non destinata ad essere utilizzata nell'esercizio 2021 e rinviata all'esercizio 2022 e successivi	Spese che si prevede di impegnare nell'esercizio N, con copertura costituita dal fondo pluriennale vincolato con imputazione agli esercizi:				Fondo pluriennale vincolato al 31 dicembre dell'esercizio 2021
					2022	2023	Anni successivi	Imputazione non ancora definita	
		(a)	(b)	(c) = (a) - (b)	(d)	(e)	(f)	(g)	(h) = (c) + (d) + (e) + (f) + (g)
04	MISSIONE 4 Istruzione e diritto allo studio								
02	Altri ordini di istruzione non universitaria	0,00	0,00	0,00	0,00	0,00	0,00	0,00	0,00
	TOTALE MISSIONE 4 Istruzione e diritto allo studio	0,00	0,00	0,00	0,00	0,00	0,00	0,00	0,00

COMUNE DI PIEVE DI CENTO

CITTA' METROPOLITANA DI BOLOGNA

COMPOSIZIONE PER MISSIONI E PROGRAMMI DEL FONDO PLURIENNALE VINCOLATO DELL'ESERCIZIO 2021 DI RIFERIMENTO DEL BILANCIO*

MISSIONI E PROGRAMMI		Fondo pluriennale vincolato al 31 dicembre dell'esercizio 2020	Spese impegnate negli esercizi precedenti con copertura costituita dal fondo pluriennale vincolato e imputate all'esercizio 2021	Quota del fondo pluriennale vincolato al 31 dicembre dell'esercizio 2020, non destinata ad essere utilizzata nell'esercizio 2021 e rinviata all'esercizio 2022 e successivi	Spese che si prevede di impegnare nell'esercizio N, con copertura costituita dal fondo pluriennale vincolato con imputazione agli esercizi:				Fondo pluriennale vincolato al 31 dicembre dell'esercizio 2021
					2022	2023	Anni successivi	Imputazione non ancora definita	
		(a)	(b)	(c) = (a) - (b)	(d)	(e)	(f)	(g)	(h) = (c) + (d) + (e) + (f) + (g)
08	MISSIONE 8 Assetto del territorio ed edilizia abitativa								
01	Urbanistica e assetto del territorio	0,00	0,00	0,00	0,00	0,00	0,00	0,00	0,00
	TOTALE MISSIONE 8 Assetto del territorio ed edilizia abitativa	0,00	0,00	0,00	0,00	0,00	0,00	0,00	0,00

COMUNE DI PIEVE DI CENTO

CITTA' METROPOLITANA DI BOLOGNA

COMPOSIZIONE PER MISSIONI E PROGRAMMI DEL FONDO PLURIENNALE VINCOLATO DELL'ESERCIZIO 2021 DI RIFERIMENTO DEL BILANCIO*

MISSIONI E PROGRAMMI		Fondo pluriennale vincolato al 31 dicembre dell'esercizio 2020	Spese impegnate negli esercizi precedenti con copertura costituita dal fondo pluriennale vincolato e imputate all'esercizio 2021	Quota del fondo pluriennale vincolato al 31 dicembre dell'esercizio 2020, non destinata ad essere utilizzata nell'esercizio 2021 e rinviata all'esercizio 2022 e successivi	Spese che si prevede di impegnare nell'esercizio N, con copertura costituita dal fondo pluriennale vincolato con imputazione agli esercizi:				Fondo pluriennale vincolato al 31 dicembre dell'esercizio 2021
					2022	2023	Anni successivi	Imputazione non ancora definita	
		(a)	(b)	(c) = (a) - (b)	(d)	(e)	(f)	(g)	(h) = (c) + (d) + (e) + (f) + (g)
09	MISSIONE 9 Sviluppo sostenibile e tutela del territorio e dell'ambiente								
02	Tutela, valorizzazione e recupero ambientale	2.418,00	0,00	2.418,00	0,00	0,00	0,00	0,00	2.418,00
03	Rifiuti	1.093,00	0,00	1.093,00	0,00	0,00	0,00	0,00	1.093,00
04	Servizio idrico integrato	0,00	0,00	0,00	0,00	0,00	0,00	0,00	0,00
	TOTALE MISSIONE 9 Sviluppo sostenibile e tutela del territorio e dell'ambiente	3.511,00	0,00	3.511,00	0,00	0,00	0,00	0,00	3.511,00

COMUNE DI PIEVE DI CENTO

CITTA' METROPOLITANA DI BOLOGNA

COMPOSIZIONE PER MISSIONI E PROGRAMMI DEL FONDO PLURIENNALE VINCOLATO DELL'ESERCIZIO 2021 DI RIFERIMENTO DEL BILANCIO*

MISSIONI E PROGRAMMI		Fondo pluriennale vincolato al 31 dicembre dell'esercizio 2020	Spese impegnate negli esercizi precedenti con copertura costituita dal fondo pluriennale vincolato e imputate all'esercizio 2021	Quota del fondo pluriennale vincolato al 31 dicembre dell'esercizio 2020, non destinata ad essere utilizzata nell'esercizio 2021 e rinviata all'esercizio 2022 e successivi	Spese che si prevede di impegnare nell'esercizio N, con copertura costituita dal fondo pluriennale vincolato con imputazione agli esercizi:				Fondo pluriennale vincolato al 31 dicembre dell'esercizio 2021
					2022	2023	Anni successivi	Imputazione non ancora definita	
		(a)	(b)	(c) = (a) - (b)	(d)	(e)	(f)	(g)	(h) = (c) + (d) + (e) + (f) + (g)
10	MISSIONE 10 Trasporti e diritto alla mobilità								
05	Viabilità e infrastrutture stradali	930,00	0,00	930,00	0,00	0,00	0,00	0,00	930,00
	TOTALE MISSIONE 10 Trasporti e diritto alla mobilità	930,00	0,00	930,00	0,00	0,00	0,00	0,00	930,00

COMUNE DI PIEVE DI CENTO

CITTA' METROPOLITANA DI BOLOGNA

COMPOSIZIONE PER MISSIONI E PROGRAMMI DEL FONDO PLURIENNALE VINCOLATO DELL'ESERCIZIO 2021 DI RIFERIMENTO DEL BILANCIO*

MISSIONI E PROGRAMMI		Fondo pluriennale vincolato al 31 dicembre dell'esercizio 2020	Spese impegnate negli esercizi precedenti con copertura costituita dal fondo pluriennale vincolato e imputate all'esercizio 2021	Quota del fondo pluriennale vincolato al 31 dicembre dell'esercizio 2020, non destinata ad essere utilizzata nell'esercizio 2021 e rinviata all'esercizio 2022 e successivi	Spese che si prevede di impegnare nell'esercizio N, con copertura costituita dal fondo pluriennale vincolato con imputazione agli esercizi:				Fondo pluriennale vincolato al 31 dicembre dell'esercizio 2021
					2022	2023	Anni successivi	Imputazione non ancora definita	
		(a)	(b)	(c) = (a) - (b)	(d)	(e)	(f)	(g)	(h) = (c) + (d) + (e) + (f) + (g)
11	MISSIONE 11 Soccorso civile								
02	Interventi a seguito di calamità naturali	0,00	0,00	0,00	0,00	0,00	0,00	0,00	0,00
	TOTALE MISSIONE 11 Soccorso civile	0,00	0,00	0,00	0,00	0,00	0,00	0,00	0,00
	TOTALE	56.109,00	0,00	56.109,00	0,00	0,00	0,00	0,00	56.109,00

- (a) L'importo "TOTALE" dell'ultima riga corrisponde alla somma delle due voci "Fondo pluriennale di parte corrente" e "Fondo pluriennale in c/capitale" iscritte in entrata del bilancio di previsione dell'esercizio N. In ciascuna riga, in corrispondenza di ciascun programma di spesa, indicare la stima degli impegni che si prevede di assumere alla data del 31 dicembre dell'esercizio in corso di gestione imputati agli esercizi successivi finanziati dal fondo pluriennale vincolato (sono compresi anche gli impegni assunti negli esercizi precedenti con imputazione agli esercizi successivi) o, se tale stima non risulti possibile, l'importo delle previsioni definitive di spesa del fondo pluriennale vincolato del bilancio dell'esercizio in corso di gestione. Se il bilancio di previsione è approvato dopo il 31 dicembre, indicare l'importo degli impegni assunti negli esercizi precedenti con imputazione agli esercizi successivi determinato sulla base di dati di preconsuntivo. Nel bilancio di previsione relativo all'esercizio 2014 tale importo è pari a 0, a meno che il bilancio non sia approvato dopo il riaccertamento straordinario dei residui. In tal caso indicare l'importo del fondo pluriennale vincolato determinato in tale occasione.
- (b) Indicare l'importo presunto alla data del 31 dicembre N-1 delle spese impegnate negli esercizi precedenti all'esercizio N, con copertura costituita dal fondo pluriennale vincolato, imputate all'esercizio N. Nel secondo esercizio di sperimentazione, se il bilancio di previsione è approvato dopo il riaccertamento straordinario dei residui, indicare l'importo degli impegni assunti nell'esercizio precedente con imputazione agli esercizi successivi se finanziati con il fondo pluriennale vincolato + la differenza tra i residui passivi cancellati e reimputati all'esercizio N e i residui attivi cancellati e reimputati all'esercizio N in occasione del riaccertamento straordinario dei residui effettuato con riferimento alla data del 31 dicembre 2012.
- (g) Risulta possibile stanziare nel bilancio di previsione annuale e pluriennale il fondo pluriennale vincolato anche nel caso di investimenti per i quali non risulta motivatamente possibile individuare l'esigibilità della spesa. Le cause che non hanno reso ancora possibile porre in essere la programmazione necessaria per definire il cronoprogramma della spesa sono dettagliatamente indicate nella Nota integrativa al bilancio. In caso di mancato impegno gli stanziamenti di tale colonna vanno in economia.
- (h) Per ciascuna riga, indicare l'importo delle previsioni di spesa relative al fondo pluriennale vincolato stanziate nel bilancio di previsione dell'esercizio N. L'importo della voce "Totale" dell'ultima riga corrisponde al totale del fondo pluriennale stanziato in spesa nel bilancio di previsione dell'esercizio N e alla somma delle prime due voci iscritte in entrata del bilancio di previsione dell'esercizio N+1, al netto della voce "Totale missioni" della colonna (g).

* Il prospetto è compilato con riferimento a ciascun esercizio considerato nel bilancio. Nel prospetto relativo all'anno N (ad esempio 2014), indicare 2014 al posto di N, 2015 al posto di N+1, etc.

COMUNE DI PIEVE DI CENTO

CITTA' METROPOLITANA DI BOLOGNA

COMPOSIZIONE PER MISSIONI E PROGRAMMI DEL FONDO PLURIENNALE VINCOLATO DELL'ESERCIZIO 2022 DI RIFERIMENTO DEL BILANCIO*

MISSIONI E PROGRAMMI	Fondo pluriennale vincolato al 31 dicembre dell'esercizio 2021	Spese impegnate negli esercizi precedenti con copertura costituita dal fondo pluriennale vincolato e imputate all'esercizio 2022	Quota del fondo pluriennale vincolato al 31 dicembre dell'esercizio 2021, non destinata ad essere utilizzata nell'esercizio 2022 e rinviata all'esercizio 2023 e successivi	Spese che si prevede di impegnare nell'esercizio N, con copertura costituita dal fondo pluriennale vincolato con imputazione agli esercizi:				Fondo pluriennale vincolato al 31 dicembre dell'esercizio 2022
				2023	2024	Anni successivi	Imputazione non ancora definita	
	(a)	(b)	(c) = (a) - (b)	(d)	(e)	(f)	(g)	(h) = (c) + (d) + (e) + (f) + (g)
01 MISSIONE 1 Servizi istituzionali e generali e di gestione								
03 Gestione economica, finanziaria, programmazione e provveditorato	1.985,00	0,00	1.985,00	0,00	0,00	0,00	0,00	1.985,00
04 Gestione delle entrate tributarie e servizi fiscali	6.625,00	0,00	6.625,00	0,00	0,00	0,00	0,00	6.625,00
06 Ufficio tecnico	0,00	0,00	0,00	0,00	0,00	0,00	0,00	0,00
07 Elezioni e consultazioni popolari - Anagrafe e stato civile	3.308,00	0,00	3.308,00	0,00	0,00	0,00	0,00	3.308,00
11 Altri servizi generali	39.750,00	0,00	39.750,00	0,00	0,00	0,00	0,00	39.750,00
TOTALE MISSIONE 1 Servizi istituzionali e generali e di gestione	51.668,00	0,00	51.668,00	0,00	0,00	0,00	0,00	51.668,00

COMUNE DI PIEVE DI CENTO

CITTA' METROPOLITANA DI BOLOGNA

COMPOSIZIONE PER MISSIONI E PROGRAMMI DEL FONDO PLURIENNALE VINCOLATO DELL'ESERCIZIO 2022 DI RIFERIMENTO DEL BILANCIO*

MISSIONI E PROGRAMMI		Fondo pluriennale vincolato al 31 dicembre dell'esercizio 2021	Spese impegnate negli esercizi precedenti con copertura costituita dal fondo pluriennale vincolato e imputate all'esercizio 2022	Quota del fondo pluriennale vincolato al 31 dicembre dell'esercizio 2021, non destinata ad essere utilizzata nell'esercizio 2022 e rinviata all'esercizio 2023 e successivi	Spese che si prevede di impegnare nell'esercizio N, con copertura costituita dal fondo pluriennale vincolato con imputazione agli esercizi:				Fondo pluriennale vincolato al 31 dicembre dell'esercizio 2022
					2023	2024	Anni successivi	Imputazione non ancora definita	
		(a)	(b)	(c) = (a) - (b)	(d)	(e)	(f)	(g)	(h) = (c) + (d) + (e) + (f) + (g)
04	MISSIONE 4 Istruzione e diritto allo studio								
02	Altri ordini di istruzione non universitaria	0,00	0,00	0,00	0,00	0,00	0,00	0,00	0,00
	TOTALE MISSIONE 4 Istruzione e diritto allo studio	0,00	0,00	0,00	0,00	0,00	0,00	0,00	0,00

COMUNE DI PIEVE DI CENTO

CITTA' METROPOLITANA DI BOLOGNA

COMPOSIZIONE PER MISSIONI E PROGRAMMI DEL FONDO PLURIENNALE VINCOLATO DELL'ESERCIZIO 2022 DI RIFERIMENTO DEL BILANCIO*

MISSIONI E PROGRAMMI		Fondo pluriennale vincolato al 31 dicembre dell'esercizio 2021	Spese impegnate negli esercizi precedenti con copertura costituita dal fondo pluriennale vincolato e imputate all'esercizio 2022	Quota del fondo pluriennale vincolato al 31 dicembre dell'esercizio 2021, non destinata ad essere utilizzata nell'esercizio 2022 e rinviata all'esercizio 2023 e successivi	Spese che si prevede di impegnare nell'esercizio N, con copertura costituita dal fondo pluriennale vincolato con imputazione agli esercizi:				Fondo pluriennale vincolato al 31 dicembre dell'esercizio 2022
					2023	2024	Anni successivi	Imputazione non ancora definita	
		(a)	(b)	(c) = (a) - (b)	(d)	(e)	(f)	(g)	(h) = (c) + (d) + (e) + (f) + (g)
08	MISSIONE 8 Assetto del territorio ed edilizia abitativa								
01	Urbanistica e assetto del territorio	0,00	0,00	0,00	0,00	0,00	0,00	0,00	0,00
	TOTALE MISSIONE 8 Assetto del territorio ed edilizia abitativa	0,00	0,00	0,00	0,00	0,00	0,00	0,00	0,00

COMUNE DI PIEVE DI CENTO

CITTA' METROPOLITANA DI BOLOGNA

COMPOSIZIONE PER MISSIONI E PROGRAMMI DEL FONDO PLURIENNALE VINCOLATO DELL'ESERCIZIO 2022 DI RIFERIMENTO DEL BILANCIO*

MISSIONI E PROGRAMMI		Fondo pluriennale vincolato al 31 dicembre dell'esercizio 2021	Spese impegnate negli esercizi precedenti con copertura costituita dal fondo pluriennale vincolato e imputate all'esercizio 2022	Quota del fondo pluriennale vincolato al 31 dicembre dell'esercizio 2021, non destinata ad essere utilizzata nell'esercizio 2022 e rinviata all'esercizio 2023 e successivi	Spese che si prevede di impegnare nell'esercizio N, con copertura costituita dal fondo pluriennale vincolato con imputazione agli esercizi:				Fondo pluriennale vincolato al 31 dicembre dell'esercizio 2022
					2023	2024	Anni successivi	Imputazione non ancora definita	
		(a)	(b)	(c) = (a) - (b)	(d)	(e)	(f)	(g)	(h) = (c) + (d) + (e) + (f) + (g)
09	MISSIONE 9 Sviluppo sostenibile e tutela del territorio e dell'ambiente								
02	Tutela, valorizzazione e recupero ambientale	2.418,00	0,00	2.418,00	0,00	0,00	0,00	0,00	2.418,00
03	Rifiuti	1.093,00	0,00	1.093,00	0,00	0,00	0,00	0,00	1.093,00
04	Servizio idrico integrato	0,00	0,00	0,00	0,00	0,00	0,00	0,00	0,00
	TOTALE MISSIONE 9 Sviluppo sostenibile e tutela del territorio e dell'ambiente	3.511,00	0,00	3.511,00	0,00	0,00	0,00	0,00	3.511,00

COMUNE DI PIEVE DI CENTO

CITTA' METROPOLITANA DI BOLOGNA

COMPOSIZIONE PER MISSIONI E PROGRAMMI DEL FONDO PLURIENNALE VINCOLATO DELL'ESERCIZIO 2022 DI RIFERIMENTO DEL BILANCIO*

MISSIONI E PROGRAMMI		Fondo pluriennale vincolato al 31 dicembre dell'esercizio 2021	Spese impegnate negli esercizi precedenti con copertura costituita dal fondo pluriennale vincolato e imputate all'esercizio 2022	Quota del fondo pluriennale vincolato al 31 dicembre dell'esercizio 2021, non destinata ad essere utilizzata nell'esercizio 2022 e rinviata all'esercizio 2023 e successivi	Spese che si prevede di impegnare nell'esercizio N, con copertura costituita dal fondo pluriennale vincolato con imputazione agli esercizi:				Fondo pluriennale vincolato al 31 dicembre dell'esercizio 2022
					2023	2024	Anni successivi	Imputazione non ancora definita	
		(a)	(b)	(c) = (a) - (b)	(d)	(e)	(f)	(g)	(h) = (c) + (d) + (e) + (f) + (g)
10	MISSIONE 10 Trasporti e diritto alla mobilità								
05	Viabilità e infrastrutture stradali	930,00	0,00	930,00	0,00	0,00	0,00	0,00	930,00
	TOTALE MISSIONE 10 Trasporti e diritto alla mobilità	930,00	0,00	930,00	0,00	0,00	0,00	0,00	930,00

COMUNE DI PIEVE DI CENTO

CITTA' METROPOLITANA DI BOLOGNA

COMPOSIZIONE PER MISSIONI E PROGRAMMI DEL FONDO PLURIENNALE VINCOLATO DELL'ESERCIZIO 2022 DI RIFERIMENTO DEL BILANCIO*

MISSIONI E PROGRAMMI		Fondo pluriennale vincolato al 31 dicembre dell'esercizio 2021	Spese impegnate negli esercizi precedenti con copertura costituita dal fondo pluriennale vincolato e imputate all'esercizio 2022	Quota del fondo pluriennale vincolato al 31 dicembre dell'esercizio 2021, non destinata ad essere utilizzata nell'esercizio 2022 e rinviata all'esercizio 2023 e successivi	Spese che si prevede di impegnare nell'esercizio N, con copertura costituita dal fondo pluriennale vincolato con imputazione agli esercizi:				Fondo pluriennale vincolato al 31 dicembre dell'esercizio 2022
					2023	2024	Anni successivi	Imputazione non ancora definita	
		(a)	(b)	(c) = (a) - (b)	(d)	(e)	(f)	(g)	(h) = (c) + (d) + (e) + (f) + (g)
11	MISSIONE 11 Soccorso civile								
02	Interventi a seguito di calamità naturali	0,00	0,00	0,00	0,00	0,00	0,00	0,00	0,00
	TOTALE MISSIONE 11 Soccorso civile	0,00	0,00	0,00	0,00	0,00	0,00	0,00	0,00
	TOTALE	56.109,00	0,00	56.109,00	0,00	0,00	0,00	0,00	56.109,00

- (a) L'importo "TOTALE" dell'ultima riga corrisponde alla somma delle due voci "Fondo pluriennale di parte corrente" e "Fondo pluriennale in c/capitale" iscritte in entrata del bilancio di previsione dell'esercizio N. In ciascuna riga, in corrispondenza di ciascun programma di spesa, indicare la stima degli impegni che si prevede di assumere alla data del 31 dicembre dell'esercizio in corso di gestione imputati agli esercizi successivi finanziati dal fondo pluriennale vincolato (sono compresi anche gli impegni assunti negli esercizi precedenti con imputazione agli esercizi successivi) o, se tale stima non risulti possibile, l'importo delle previsioni definitive di spesa del fondo pluriennale vincolato del bilancio dell'esercizio in corso di gestione. Se il bilancio di previsione è approvato dopo il 31 dicembre, indicare l'importo degli impegni assunti negli esercizi precedenti con imputazione agli esercizi successivi determinato sulla base di dati di preconsuntivo. Nel bilancio di previsione relativo all'esercizio 2014 tale importo è pari a 0, a meno che il bilancio non sia approvato dopo il riaccertamento straordinario dei residui. In tal caso indicare l'importo del fondo pluriennale vincolato determinato in tale occasione.
- (b) Indicare l'importo presunto alla data del 31 dicembre N-1 delle spese impegnate negli esercizi precedenti all'esercizio N, con copertura costituita dal fondo pluriennale vincolato, imputate all'esercizio N. Nel secondo esercizio di sperimentazione, se il bilancio di previsione è approvato dopo il riaccertamento straordinario dei residui, indicare l'importo degli impegni assunti nell'esercizio precedente con imputazione agli esercizi successivi se finanziati con il fondo pluriennale vincolato + la differenza tra i residui passivi cancellati e reimputati all'esercizio N e i residui attivi cancellati e reimputati all'esercizio N in occasione del riaccertamento straordinario dei residui effettuato con riferimento alla data del 31 dicembre 2012.
- (g) Risulta possibile stanziare nel bilancio di previsione annuale e pluriennale il fondo pluriennale vincolato anche nel caso di investimenti per i quali non risulta motivatamente possibile individuare l'esigibilità della spesa. Le cause che non hanno reso ancora possibile porre in essere la programmazione necessaria per definire il cronoprogramma della spesa sono dettagliatamente indicate nella Nota integrativa al bilancio. In caso di mancato impegno gli stanziamenti di tale colonna vanno in economia.
- (h) Per ciascuna riga, indicare l'importo delle previsioni di spesa relative al fondo pluriennale vincolato stanziate nel bilancio di previsione dell'esercizio N. L'importo della voce "Totale" dell'ultima riga corrisponde al totale del fondo pluriennale stanziato in spesa nel bilancio di previsione dell'esercizio N e alla somma delle prime due voci iscritte in entrata del bilancio di previsione dell'esercizio N+1, al netto della voce "Totale missioni" della colonna (g).

* Il prospetto è compilato con riferimento a ciascun esercizio considerato nel bilancio. Nel prospetto relativo all'anno N (ad esempio 2014), indicare 2014 al posto di N, 2015 al posto di N+1, etc.

COMPOSIZIONE DELL'ACCANTONAMENTO AL FONDO CREDITI DI DUBBIA ESIGIBILITA' *

Anno di bilancio 2020 - Anno di previsione 2020

TIPOLOGIA	DENOMINAZIONE	STANZIAMENTI DI BILANCIO (a)	ACCANTONAMENTO OBBLIGATORIO AL FONDO (b)	ACCANTONAMENTO O EFFETTIVO DI BILANCIO (**) (c)	% di stanziamento accantonato al fondo nel rispetto del principio contabile applicato 3.3 (d) =(c/a)
	ENTRATE CORRENTI DI NATURA TRIBUTARIA E CONTRIBUTIVA				
1010100	Tipologia 101: Imposte, tasse e proventi assimilati	3.883.196,00			
	di cui accertati per cassa sulla base del principio co	0,00			
	Tipologia 101: Imposte, tasse e proventi assimilati non accertati per c	3.883.196,00	218.000,00	218.000,00	5,61
1010400	Tipologia 104: Compartecipazioni di tributi	0,00			
1030100	Tipologia 301: Fondi perequativi da Amministrazioni Centrali	842.182,00			
1030200	Tipologia 302: Fondi perequativi dalla Regione o Provincia autonoma	0,00			
1000000	TOTALE TITOLO 1	4.725.378,00	218.000,00	218.000,00	4,61
	TRASFERIMENTI CORRENTI				
2010100	Tipologia 101: Trasferimenti correnti da Amministrazioni pubbliche	334.870,00			
2010200	Tipologia 102: Trasferimenti correnti da Famiglie	7.000,00			
2010300	Tipologia 103: Trasferimenti correnti da Imprese	10.000,00			
2010400	Tipologia 104: Trasferimenti correnti da Istituzioni Sociali Private	0,00			
2010500	Tipologia 105: Trasferimenti correnti dall'Unione Europea e dal Resto del Mondo	0,00			
	Trasferimenti correnti da	0,00			
	Trasferimenti correnti da	0,00			
2000000	TOTALE TITOLO 2	351.870,00			
	ENTRATE EXTRATRIBUTARIE				
3010000	Tipologia 100: Vendita di beni e servizi e proventi derivanti dalla gestione dei beni	203.328,00			
3020000	Tipologia 200: Proventi derivanti da attività di controllo e repressione irreg. e illeciti	0,00			
3030000	Tipologia 300: Interessi attivi	1.100,00			
3040000	Tipologia 400: Altre entrate da redditi da capitale	117.688,00			
3050000	Tipologia 500: Rimborsi e altre entrate correnti	90.785,00			
3000000	TOTALE TITOLO 3	412.901,00			
	ENTRATE IN CONTO CAPITALE				
4010000	Tipologia 100: Tributi in conto capitale	0,00			
4020000	Tipologia 200: Contributi agli investimenti	512.832,00			
	Contributi agli investimenti da amministrazioni pubbl	512.832,00			
	Contributi	0,00			
	Tipologia 200: Contributi agli investimenti al netto dei contributi da PA e da UE	0,00			
4030000	Tipologia 300: Altri trasferimenti in conto capitale	447.168,00			
	Altri trasferimenti in conto capitale da amministrazioni	0,00			
	Altri trasferimenti in conto	0,00			
	Tipologia 300: Altri trasferimenti in c/capitale al netto dei trasf. da PA e da UE	447.168,00			
4040000	Tipologia 400: Entrate da alienazione di beni materiali e immateriali	240.000,00			
4050000	Tipologia 500: Altre entrate in conto capitale	135.000,00			
4000000	TOTALE TITOLO 4	1.335.000,00			
	ENTRATE DA RIDUZIONE DI ATTIVITA' FINANZIARIE				
5010000	Tipologia 100: Alienazione di attività finanziarie	0,00			
5020000	Tipologia 200: Riscossione crediti di breve termine	0,00			
5030000	Tipologia 300: Riscossione crediti di medio-lungo termine	0,00			
5040000	Tipologia 400: Altre entrate per riduzione di attività finanziarie	0,00			
5000000	TOTALE TITOLO 5	0,00			
	TOTALE GENERALE (***)	6.825.149,00	218.000,00	218.000,00	3,19
	DI CUI FONDO CREDITI DI DUBBIA ESIGIBILITA' DI PARTE CORRENTE (**)	5.490.149,00	218.000,00	218.000,00	3,97
	DI CUI FONDO CREDITI DI DUBBIA ESIGIBILITA' IN C/CAPITALE	1.335.000,00			

TIPOLOGIA	DENOMINAZIONE	STANZIAMENTI DI BILANCIO (a)	ACCANTONAMENTO OBBLIGATORIO AL FONDO (b)	ACCANTONAMENTO EFFETTIVO DI BILANCIO (**) (c)	% di stanziamento accantonato al fondo nel rispetto del principio contabile applicato 3.3 (d) =(c/a)
	ENTRATE CORRENTI DI NATURA TRIBUTARIA E CONTRIBUTIVA				
1010100	Tipologia 101: Imposte, tasse e proventi assimilati	3.944.196,00			
	di cui accertati per cassa sulla base del principio co	0,00			
	Tipologia 101: Imposte, tasse e proventi assimilati non accertati per c	3.944.196,00	245.000,00	245.000,00	6,21
1010400	Tipologia 104: Compartecipazioni di tributi	0,00			
1030100	Tipologia 301: Fondi perequativi da Amministrazioni Centrali	842.182,00			
1030200	Tipologia 302: Fondi perequativi dalla Regione o Provincia autonoma	0,00			
1000000	TOTALE TITOLO 1	4.786.378,00	245.000,00	245.000,00	5,12
	TRASFERIMENTI CORRENTI				
2010100	Tipologia 101: Trasferimenti correnti da Amministrazioni pubbliche	245.450,00			
2010200	Tipologia 102: Trasferimenti correnti da Famiglie	9.000,00			
2010300	Tipologia 103: Trasferimenti correnti da Imprese	10.000,00			
2010400	Tipologia 104: Trasferimenti correnti da Istituzioni Sociali Private	0,00			
2010500	Tipologia 105: Trasferimenti correnti dall'Unione Europea e dal Resto del Mondo	0,00			
	Trasferimenti correnti da	0,00			
	Trasferimenti correnti da	0,00			
2000000	TOTALE TITOLO 2	264.450,00			
	ENTRATE EXTRATRIBUTARIE				
3010000	Tipologia 100: Vendita di beni e servizi e proventi derivanti dalla gestione dei beni	220.428,00			
3020000	Tipologia 200: Proventi derivanti da attività di controllo e repressione irreg. e illeciti	0,00			
3030000	Tipologia 300: Interessi attivi	1.100,00			
3040000	Tipologia 400: Altre entrate da redditi da capitale	117.688,00			
3050000	Tipologia 500: Rimborsi e altre entrate correnti	82.683,00			
3000000	TOTALE TITOLO 3	421.899,00			
	ENTRATE IN CONTO CAPITALE				
4010000	Tipologia 100: Tributi in conto capitale	0,00			
4020000	Tipologia 200: Contributi agli investimenti	0,00			
	Contributi agli investimenti da amministrazioni pubbl	0,00			
	Contributi	0,00			
	Tipologia 200: Contributi agli investimenti al netto dei contributi da PA e da UE	0,00			
4030000	Tipologia 300: Altri trasferimenti in conto capitale	0,00			
	Altri trasferimenti in conto capitale da amministrazioni	0,00			
	Altri trasferimenti in conto	0,00			
	Tipologia 300: Altri trasferimenti in c/capitale al netto dei trasf. da PA e da UE	0,00			
4040000	Tipologia 400: Entrate da alienazione di beni materiali e immateriali	0,00			
4050000	Tipologia 500: Altre entrate in conto capitale	93.206,00			
4000000	TOTALE TITOLO 4	93.206,00			
	ENTRATE DA RIDUZIONE DI ATTIVITA' FINANZIARIE				
5010000	Tipologia 100: Alienazione di attività finanziarie	0,00			
5020000	Tipologia 200: Riscossione crediti di breve termine	0,00			
5030000	Tipologia 300: Riscossione crediti di medio-lungo termine	0,00			
5040000	Tipologia 400: Altre entrate per riduzione di attività finanziarie	0,00			
5000000	TOTALE TITOLO 5	0,00			
	TOTALE GENERALE (***)	5.565.933,00	245.000,00	245.000,00	4,40
	DI CUI FONDO CREDITI DI DUBBIA ESIGIBILITA' DI PARTE CORRENTE (**)	5.472.727,00	245.000,00	245.000,00	4,48
	DI CUI FONDO CREDITI DI DUBBIA ESIGIBILITA' IN C/CAPITALE	93.206,00			

TIPOLOGIA	DENOMINAZIONE	STANZIAMENTI DI BILANCIO (a)	ACCANTONAMENTO OBBLIGATORIO AL FONDO (b)	ACCANTONAMENTO EFFETTIVO DI BILANCIO (**) (c)	% di stanziamento accantonato al fondo nel rispetto del principio contabile applicato 3.3 (d) =(c/a)
	ENTRATE CORRENTI DI NATURA TRIBUTARIA E CONTRIBUTIVA				
1010100	Tipologia 101: Imposte, tasse e proventi assimilati	3.946.196,00			
	di cui accertati per cassa sulla base del principio co	0,00			
	Tipologia 101: Imposte, tasse e proventi assimilati non accertati per c	3.946.196,00	245.000,00	245.000,00	6,21
1010400	Tipologia 104: Compartecipazioni di tributi	0,00			
1030100	Tipologia 301: Fondi perequativi da Amministrazioni Centrali	842.182,00			
1030200	Tipologia 302: Fondi perequativi dalla Regione o Provincia autonoma	0,00			
1000000	TOTALE TITOLO 1	4.788.378,00	245.000,00	245.000,00	5,12
	TRASFERIMENTI CORRENTI				
2010100	Tipologia 101: Trasferimenti correnti da Amministrazioni pubbliche	245.450,00			
2010200	Tipologia 102: Trasferimenti correnti da Famiglie	11.000,00			
2010300	Tipologia 103: Trasferimenti correnti da Imprese	10.000,00			
2010400	Tipologia 104: Trasferimenti correnti da Istituzioni Sociali Private	0,00			
2010500	Tipologia 105: Trasferimenti correnti dall'Unione Europea e dal Resto del Mondo	0,00			
	Trasferimenti correnti da	0,00			
	Trasferimenti correnti da	0,00			
2000000	TOTALE TITOLO 2	266.450,00			
	ENTRATE EXTRATRIBUTARIE				
3010000	Tipologia 100: Vendita di beni e servizi e proventi derivanti dalla gestione dei beni	225.528,00			
3020000	Tipologia 200: Proventi derivanti da attività di controllo e repressione irreg. e illeciti	0,00			
3030000	Tipologia 300: Interessi attivi	1.100,00			
3040000	Tipologia 400: Altre entrate da redditi da capitale	117.688,00			
3050000	Tipologia 500: Rimborsi e altre entrate correnti	81.616,00			
3000000	TOTALE TITOLO 3	425.932,00			
	ENTRATE IN CONTO CAPITALE				
4010000	Tipologia 100: Tributi in conto capitale	0,00			
4020000	Tipologia 200: Contributi agli investimenti	0,00			
	Contributi agli investimenti da amministrazioni pubbl	0,00			
	Contributi	0,00			
	Tipologia 200: Contributi agli investimenti al netto dei contributi da PA e da UE	0,00			
4030000	Tipologia 300: Altri trasferimenti in conto capitale	0,00			
	Altri trasferimenti in conto capitale da amministrazioni	0,00			
	Altri trasferimenti in conto	0,00			
	Tipologia 300: Altri trasferimenti in c/capitale al netto dei trasf. da PA e da UE	0,00			
4040000	Tipologia 400: Entrate da alienazione di beni materiali e immateriali	0,00			
4050000	Tipologia 500: Altre entrate in conto capitale	103.206,00			
4000000	TOTALE TITOLO 4	103.206,00			
	ENTRATE DA RIDUZIONE DI ATTIVITA' FINANZIARIE				
5010000	Tipologia 100: Alienazione di attività finanziarie	0,00			
5020000	Tipologia 200: Riscossione crediti di breve termine	0,00			
5030000	Tipologia 300: Riscossione crediti di medio-lungo termine	0,00			
5040000	Tipologia 400: Altre entrate per riduzione di attività finanziarie	0,00			
5000000	TOTALE TITOLO 5	0,00			
	TOTALE GENERALE (***)	5.583.966,00	245.000,00	245.000,00	4,39
	DI CUI FONDO CREDITI DI DUBBIA ESIGIBILITA' DI PARTE CORRENTE (**)	5.480.760,00	245.000,00	245.000,00	4,47
	DI CUI FONDO CREDITI DI DUBBIA ESIGIBILITA' IN C/CAPITALE	103.206,00			

* Non richiedono l'accantonamento al fondo crediti di dubbia esigibilità i: a) i trasferimenti da altre Amministrazioni pubbliche e dall'Unione europea; b) i crediti assistiti da fidejussione; c) le entrate tributarie che, sulla base dei nuovi principi contabili, sono accertate per cassa. I principi contabili cui si fa riferimento in questo prospetto sono contenuti nell'allegato n. 2.

** Gli importi della colonna (c) non devono essere inferiori a quelli della colonna (b); se sono superiori le motivazioni della differenza sono indicate nella relazione al bilancio.

*** Il totale generale della colonna (c) corrisponde alla somma degli stanziamenti del bilancio riguardanti il fondo crediti di dubbia esigibilità. Nel bilancio di previsione il fondo crediti di dubbia esigibilità è articolato in due distinti stanziamenti: il fondo crediti di dubbia esigibilità riguardante le entrate di dubbia esigibilità del titolo 4 delle entrate (stanziato nel titolo 2 delle spese), e il fondo riguardante tutte le altre entrate (stanziato nel titolo 1 della spesa). Pertanto, il FCDE di parte corrente comprende anche l'accantonamento riguardante i crediti del titolo 5.

COMUNE DI PIEVE DI CENTO

CITTA' METROPOLITANA DI BOLOGNA

Allegato d) - Limiti di indebitamento Enti Locali

PROSPETTO DIMOSTRATIVO DEL RISPETTO DEI VINCOLI DI INDEBITAMENTO DEGLI ENTI LOCALI				
ENTRATE RELATIVE AI PRIMI TRE TITOLI DELLE ENTRATE (rendiconto penultimo anno precedente quello in cui viene prevista l'assunzione dei mutui), ex art. 204, c. 1 del D.L.gs. N. 267/20200		COMPETENZA ANNO 2020	COMPETENZA ANNO 2021	COMPETENZA ANNO 2022
1) Entrate correnti di natura tributaria, contributiva e perequativa (Titolo I)	(+)	4.200.739,25	4.393.378,00	4.725.378,00
2) Trasferimenti correnti (Titolo II)	(+)	348.722,01	417.034,14	351.870,00
3) Entrate extratributarie (Titolo III)	(+)	408.034,41	408.253,50	412.901,00
TOTALE ENTRATE PRIMI TRE TITOLI		4.957.495,67	5.218.665,64	5.490.149,00
SPESA ANNUALE PER RATE MUTUI/OBBLIGAZIONI				
Livello massimo di spesa annuale (1):	(+)	495.749,57	521.866,56	549.014,90
Ammontare interessi per mutui, prestiti obbligazionari, aperture di credito e garanzie di cui all'articolo 207 del TUEL autorizzati fino al	(-)	215.948,00	225.722,00	237.164,00
Ammontare interessi per mutui, prestiti obbligazionari, aperture di credito e garanzie di cui all'articolo 207 del TUEL autorizzati nell'esercizio in corso	(-)	0,00	0,00	0,00
Contributi erariali in c/interessi su mutui	(+)	0,00	0,00	0,00
Ammontare interessi riguardanti debiti espressamente esclusi dai limiti di	(+)	0,00	0,00	0,00
Ammontare disponibile per nuovi interessi		279.801,57	296.144,56	311.850,90
TOTALE DEBITO CONTRATTO				
Debito contratto al 31/12/esercizio precedente	(+)	3.914.659,97	3.560.054,04	3.215.241,69
Debito autorizzato nell'esercizio in corso	(+)	0,00	0,00	0,00
TOTALE DEBITO DELL'ENTE		3.914.659,97	3.560.054,04	3.215.241,69
DEBITO POTENZIALE				
Garanzie principali o sussidiarie prestate dall'Ente a favore di altre Amministrazioni pubbliche e di altri soggetti		0,00	0,00	0,00
di cui, garanzie per le quali è stato costituito accantonamento		0,00	0,00	0,00
Garanzie che concorrono al limite di indebitamento		0,00	0,00	0,00

(1) Per gli enti locali l'importo annuale degli interessi sommato a quello dei mutui precedentemente contratti, a quello dei prestiti obbligazionari precedentemente emessi, a quello delle aperture di credito stipulate ed a quello derivante da garanzie prestate ai sensi dell'articolo 207, al netto dei contributi statali e regionali in conto interessi, non supera il 12 per cento, per l'anno 2011, l'8 per cento, per gli anni dal 2012 al 2014, e il 10 per cento, a decorrere dall'anno 2015, delle entrate relative ai primi tre titoli del rendiconto del penultimo anno precedente quello in cui viene prevista l'assunzione dei mutui. Per gli enti locali di nuova istituzione si fa riferimento, per i primi due anni, ai corrispondenti dati finanziari del bilancio di previsione (art. 204, comma 1, del TUEL)

(2) Con riferimento anche ai finanziamenti imputati contabilmente agli esercizi successivi

TABELLA PARAMETRI OBIETTIVI PER COMUNI AI FINI DELL'ACCERTAMENTO DELLA CONDIZIONE DI ENTE STRUTTURALMENTE DEFICITARIO

COMUNE DI PIEVE DI CENTO

PROVINCIA BO

		Barrare la condizione che ricorre	
P1	Indicatore 1.1 (Incidenza spese rigide - ripiano disavanzo, personale e debito - su entrate correnti) maggiore del 48%	SI	<input checked="" type="checkbox"/>
P2	Indicatore 2.8 (Incidenza degli incassi delle entrate proprie sulle previsioni definitive di parte corrente) minore del 22%	SI	<input checked="" type="checkbox"/>
P3	Indicatore 3.2 (Anticipazioni chiuse solo contabilmente) maggiore di 0	SI	<input checked="" type="checkbox"/>
P4	Indicatore 10.3 (Sostenibilita' debiti finanziari) maggiore del 16%	SI	<input checked="" type="checkbox"/>
P5	Indicatore 12.4 (Sostenibilita' disavanzo effettivamente a carico dell'esercizio) maggiore dell'1,20%	SI	<input checked="" type="checkbox"/>
P6	Indicatore 13.1 (Debiti riconosciuti e finanziati) maggiore dell'1%	SI	<input checked="" type="checkbox"/>
P7	[Indicatore 13.2 (Debiti in corso di riconoscimento) + Indicatore 13.3 (Debiti riconosciuti e in corso di finanziamento)] maggiore dello 0,60%	SI	<input checked="" type="checkbox"/>
P8	Indicatore concernente l'effettiva capacita' di riscossione (riferito al totale delle entrate) minore del 47%	<input checked="" type="checkbox"/>	NO

Gli enti locali che presentano almeno la metà dei parametri deficitari (la condizione "SI" identifica il parametro deficitario) sono strutturalmente deficitari ai sensi dell'articolo 242, comma 1, Tuel.

Sulla base dei parametri suindicati l'ente è da considerarsi in condizioni strutturalmente deficitarie	SI	<input checked="" type="checkbox"/>
--	----	-------------------------------------

COMUNE DI PIEVE DI CENTO

CITTA' METROPOLITANA DI BOLOGNA

ELENCO DELLE PREVISIONI ANNUALI DI COMPETENZA E DI CASSA SECONDO LA STRUTTURA DEL PIANO DEI CONTI

(almeno al IV livello)

CODIFICA DEL PIANO DEI CONTI	DENOMINAZIONE VOCE del PIANO DEI CONTI	PREVISIONI 2020	
		COMPETENZA	CASSA
	ENTRATE		
E.1.00.00.00.000	Entrate correnti di natura tributaria, contributiva e perequativa	4.725.378,00	8.924.605,97
E.1.01.00.00.000	Tributi	3.883.196,00	8.077.362,89
E.1.01.01.00.000	Imposte, tasse e proventi assimilati	3.883.196,00	8.077.362,89
E.1.01.01.06.000	Imposta municipale propria	1.843.000,00	3.262.416,87
E.1.01.01.06.001	Imposta municipale propria riscossa a seguito dell'attività ordinaria di gestione	1.583.000,00	2.027.494,62
E.1.01.01.06.002	Imposte municipale propria riscosse a seguito di attività di verifica e controllo	260.000,00	1.234.922,25
E.1.01.01.08.000	Imposta comunale sugli immobili (ICI)	0,00	233.247,11
E.1.01.01.08.001	Imposta comunale sugli immobili (ICI) riscossa a seguito dell'attività ordinaria di gestione	0,00	21.543,72
E.1.01.01.08.002	Imposta comunale sugli immobili (ICI) riscossa a seguito di attività di verifica e controllo	0,00	211.703,39
E.1.01.01.16.000	Addizionale comunale IRPEF	942.000,00	1.619.287,28
E.1.01.01.16.001	Addizionale comunale IRPEF riscossa a seguito dell'attività ordinaria di gestione	942.000,00	1.619.287,28
E.1.01.01.41.000	Imposta di soggiorno	40.000,00	40.000,00
E.1.01.01.41.001	Imposta di soggiorno riscossa a seguito dell'attività ordinaria di gestione	40.000,00	40.000,00
E.1.01.01.51.000	Tassa smaltimento rifiuti solidi urbani	976.196,00	1.426.637,31
E.1.01.01.51.001	Tassa smaltimento rifiuti solidi urbani riscossa a seguito dell'attività ordinaria di gestione	946.196,00	1.277.714,00
E.1.01.01.51.002	Tassa smaltimento rifiuti solidi urbani riscossa a seguito di attività di verifica e controllo	30.000,00	148.923,31
E.1.01.01.52.000	Tassa occupazione spazi e aree pubbliche	0,00	0,00
E.1.01.01.52.001	Tassa occupazione spazi e aree pubbliche riscossa a seguito dell'attività ordinaria di gestione	0,00	0,00
E.1.01.01.53.000	Imposta comunale sulla pubblicità e diritto sulle pubbliche affissioni	50.000,00	79.151,03
E.1.01.01.53.001	Imposta comunale sulla pubblicità e diritto sulle pubbliche affissioni riscossa a seguito dell'attività ordinaria di gestione	50.000,00	79.151,03
E.1.01.01.61.000	Tributo comunale sui rifiuti e sui servizi	0,00	1.137.457,82
E.1.01.01.61.001	Tributo comunale sui rifiuti e sui servizi	0,00	1.137.457,82
E.1.01.01.76.000	Tributo per i servizi indivisibili (TASI)	22.000,00	217.590,80
E.1.01.01.76.001	Tributo per i servizi indivisibili (TASI) riscosso a seguito dell'attività ordinaria di gestione	22.000,00	217.590,80
E.1.01.01.99.000	Altre imposte, tasse e proventi assimilati n.a.c.	10.000,00	61.574,67
E.1.01.01.99.001	Altre imposte, tasse e proventi assimilati n.a.c. riscosse a seguito dell'attività ordinaria di gestione	10.000,00	61.574,67
E.1.01.04.00.000	Compartecipazioni di tributi	0,00	0,00
E.1.01.04.05.000	Compartecipazione IVA ai Comuni	0,00	0,00
E.1.01.04.05.001	Compartecipazione IVA ai Comuni	0,00	0,00
E.1.01.04.06.000	Compartecipazione IRPEF ai Comuni	0,00	0,00
E.1.01.04.06.001	Compartecipazione IRPEF ai Comuni	0,00	0,00
E.1.03.00.00.000	Fondi perequativi	842.182,00	847.243,08
E.1.03.01.00.000	Fondi perequativi da Amministrazioni Centrali	842.182,00	847.243,08
E.1.03.01.01.000	Fondi perequativi dallo Stato	842.182,00	847.243,08
E.1.03.01.01.001	Fondi perequativi dallo Stato	842.182,00	847.243,08
E.2.00.00.00.000	Trasferimenti correnti	351.870,00	515.561,25
E.2.01.00.00.000	Trasferimenti correnti	351.870,00	515.561,25
E.2.01.01.00.000	Trasferimenti correnti da Amministrazioni pubbliche	334.870,00	492.672,60
E.2.01.01.01.000	Trasferimenti correnti da Amministrazioni Centrali	171.870,00	205.637,79
E.2.01.01.01.001	Trasferimenti correnti da Ministeri	171.870,00	205.637,79

COMUNE DI PIEVE DI CENTO

CITTA' METROPOLITANA DI BOLOGNA

ELENCO DELLE PREVISIONI ANNUALI DI COMPETENZA E DI CASSA SECONDO LA STRUTTURA DEL PIANO DEI CONTI

(almeno al IV livello)

CODIFICA DEL PIANO DEI CONTI	DENOMINAZIONE VOCE del PIANO DEI CONTI	PREVISIONI 2020	
		COMPETENZA	CASSA
E.2.01.01.02.000	Trasferimenti correnti da Amministrazioni Locali	163.000,00	287.034,81
E.2.01.01.02.001	Trasferimenti correnti da Regioni e province autonome	80.000,00	136.149,85
E.2.01.01.02.002	Trasferimenti correnti da Province	0,00	0,00
E.2.01.01.02.003	Trasferimenti correnti da Comuni	0,00	0,00
E.2.01.01.02.011	Trasferimenti correnti da Aziende sanitarie locali	0,00	0,00
E.2.01.01.02.999	Trasferimenti correnti da altre Amministrazioni Locali n.a.c.	83.000,00	150.884,96
E.2.01.02.00.000	Trasferimenti correnti da Famiglie	7.000,00	7.398,65
E.2.01.02.01.000	Trasferimenti correnti da famiglie	7.000,00	7.398,65
E.2.01.02.01.001	Trasferimenti correnti da famiglie	7.000,00	7.398,65
E.2.01.03.00.000	Trasferimenti correnti da Imprese	10.000,00	15.490,00
E.2.01.03.01.000	Sponsorizzazioni da imprese	10.000,00	10.000,00
E.2.01.03.01.999	Sponsorizzazioni da altre imprese	10.000,00	10.000,00
E.2.01.03.02.000	Altri trasferimenti correnti da imprese	0,00	5.490,00
E.2.01.03.02.999	Altri trasferimenti correnti da altre imprese	0,00	5.490,00
E.2.01.04.00.000	Trasferimenti correnti da Istituzioni Sociali Private	0,00	0,00
E.2.01.04.01.000	Trasferimenti correnti da Istituzioni Sociali Private	0,00	0,00
E.2.01.04.01.001	Trasferimenti correnti da Istituzioni Sociali Private	0,00	0,00
E.3.00.00.00.000	Entrate extratributarie	412.901,00	801.692,81
E.3.01.00.00.000	Vendita di beni e servizi e proventi derivanti dalla gestione dei beni	203.328,00	486.498,83
E.3.01.01.00.000	Vendita di beni	1.500,00	1.500,00
E.3.01.01.01.000	Vendita di beni	1.500,00	1.500,00
E.3.01.01.01.004	Proventi da energia, acqua, gas e riscaldamento	1.500,00	1.500,00
E.3.01.02.00.000	Entrate dalla vendita e dall'erogazione di servizi	70.278,00	242.828,05
E.3.01.02.01.000	Entrate dalla vendita di servizi	70.278,00	242.828,05
E.3.01.02.01.002	Proventi da asili nido	0,00	8.499,73
E.3.01.02.01.004	Proventi da corsi extrascolastici	0,00	8.450,54
E.3.01.02.01.006	Proventi da impianti sportivi	0,00	0,00
E.3.01.02.01.008	Proventi da mense	0,00	100.570,26
E.3.01.02.01.016	Proventi da trasporto scolastico	0,00	3.349,45
E.3.01.02.01.021	Tariffa smaltimento rifiuti solidi urbani	9.728,00	9.728,00
E.3.01.02.01.032	Proventi da diritti di segreteria e rogito	28.000,00	33.366,32
E.3.01.02.01.033	Proventi da rilascio documenti e diritti di cancelleria	26.550,00	31.060,31
E.3.01.02.01.999	Proventi da servizi n.a.c.	6.000,00	47.803,44
E.3.01.03.00.000	Proventi derivanti dalla gestione dei beni	131.550,00	242.170,78
E.3.01.03.01.000	Canoni e concessioni e diritti reali di godimento	101.050,00	163.873,11
E.3.01.03.01.002	Canone occupazione spazi e aree pubbliche	52.050,00	88.401,14
E.3.01.03.01.003	Proventi da concessioni su beni	49.000,00	75.471,97
E.3.01.03.02.000	Fitti, noleggi e locazioni	30.500,00	78.297,67
E.3.01.03.02.001	Fitti di terreni e diritti di sfruttamento di giacimenti e risorse naturali	0,00	0,00
E.3.01.03.02.002	Locazioni di altri beni immobili	30.500,00	78.297,67
E.3.02.00.00.000	Proventi derivanti dall'attività di controllo e repressione delle irregolarità e degli illeciti	0,00	24.010,24
E.3.02.02.00.000	Entrate da famiglie derivanti dall'attività di controllo e repressione delle irregolarità e degli illeciti	0,00	24.010,24

COMUNE DI PIEVE DI CENTO

CITTA' METROPOLITANA DI BOLOGNA

ELENCO DELLE PREVISIONI ANNUALI DI COMPETENZA E DI CASSA SECONDO LA STRUTTURA DEL PIANO DEI CONTI

(almeno al IV livello)

CODIFICA DEL PIANO DEI CONTI	DENOMINAZIONE VOCE del PIANO DEI CONTI	PREVISIONI 2020	
		COMPETENZA	CASSA
E.3.02.02.01.000	Proventi da multe, ammende, sanzioni e oblazioni a carico delle famiglie	0,00	24.010,24
E.3.02.02.01.002	Proventi da multe e sanzioni per violazioni delle norme di polizia amministrativa a carico delle famiglie	0,00	24.010,24
E.3.03.00.00.000	Interessi attivi	1.100,00	1.100,00
E.3.03.03.00.000	Altri interessi attivi	1.100,00	1.100,00
E.3.03.03.04.000	Interessi attivi da depositi bancari o postali	1.100,00	1.100,00
E.3.03.03.04.001	Interessi attivi da depositi bancari o postali	1.100,00	1.100,00
E.3.04.00.00.000	Altre entrate da redditi da capitale	117.688,00	129.333,23
E.3.04.02.00.000	Entrate derivanti dalla distribuzione di dividendi	106.042,00	106.042,00
E.3.04.02.03.000	Entrate derivanti dalla distribuzione di dividendi da altre imprese	106.042,00	106.042,00
E.3.04.02.03.002	Entrate derivanti dalla distribuzione di dividendi da altre imprese partecipate non incluse in amministrazioni pubbliche	106.042,00	106.042,00
E.3.04.99.00.000	Altre entrate da redditi da capitale	11.646,00	23.291,23
E.3.04.99.99.000	Altre entrate da redditi da capitale n.a.c.	11.646,00	23.291,23
E.3.04.99.99.999	Altre entrate da redditi da capitale n.a.c.	11.646,00	23.291,23
E.3.05.00.00.000	Rimborsi e altre entrate correnti	90.785,00	160.750,51
E.3.05.01.00.000	Indennizzi di assicurazione	3.000,00	3.000,00
E.3.05.01.01.000	Indennizzi di assicurazione contro i danni	3.000,00	3.000,00
E.3.05.01.01.001	Indennizzi di assicurazione su beni immobili	3.000,00	3.000,00
E.3.05.02.00.000	Rimborsi in entrata	60.015,00	127.615,34
E.3.05.02.01.000	Rimborsi ricevuti per spese di personale (comando, distacco, fuori ruolo, convenzioni, ecc...)	0,00	0,00
E.3.05.02.01.001	Rimborsi ricevuti per spese di personale (comando, distacco, fuori ruolo, convenzioni, ecc...)	0,00	0,00
E.3.05.02.02.000	Entrate per rimborsi di imposte	48.000,00	57.448,38
E.3.05.02.02.002	Entrate da rimborsi di IVA a credito	48.000,00	57.448,38
E.3.05.02.03.000	Entrate da rimborsi, recuperi e restituzioni di somme non dovute o incassate in eccesso	2.015,00	12.687,43
E.3.05.02.03.002	Entrate da rimborsi, recuperi e restituzioni di somme non dovute o incassate in eccesso da Amministrazioni Locali	0,00	0,00
E.3.05.02.03.004	Entrate da rimborsi, recuperi e restituzioni di somme non dovute o incassate in eccesso da Famiglie	2.015,00	5.172,27
E.3.05.02.03.005	Entrate da rimborsi, recuperi e restituzioni di somme non dovute o incassate in eccesso da Imprese	0,00	0,00
E.3.05.02.03.006	Entrate da rimborsi, recuperi e restituzioni di somme non dovute o incassate in eccesso da ISP	0,00	7.515,16
E.3.05.02.04.000	Incassi per azioni di rivalsa nei confronti di terzi	10.000,00	57.479,53
E.3.05.02.04.001	Incassi per azioni di regresso nei confronti di terzi	10.000,00	57.479,53
E.3.05.99.00.000	Altre entrate correnti n.a.c.	27.770,00	30.135,17
E.3.05.99.99.000	Altre entrate correnti n.a.c.	27.770,00	30.135,17
E.3.05.99.99.999	Altre entrate correnti n.a.c.	27.770,00	30.135,17
E.4.00.00.00.000	Entrate in conto capitale	1.335.000,00	3.281.133,31
E.4.02.00.00.000	Contributi agli investimenti	512.832,00	2.060.943,43
E.4.02.01.00.000	Contributi agli investimenti da amministrazioni pubbliche	512.832,00	2.045.940,28
E.4.02.01.01.000	Contributi agli investimenti da Amministrazioni Centrali	0,00	0,00
E.4.02.01.01.001	Contributi agli investimenti da Ministeri	0,00	0,00
E.4.02.01.02.000	Contributi agli investimenti da Amministrazioni Locali	512.832,00	2.045.940,28
E.4.02.01.02.001	Contributi agli investimenti da Regioni e province autonome	512.832,00	2.045.580,05
E.4.02.01.02.002	Contributi agli investimenti da Province	0,00	0,00
E.4.02.01.02.003	Contributi agli investimenti da Comuni	0,00	360,23

COMUNE DI PIEVE DI CENTO

CITTA' METROPOLITANA DI BOLOGNA

ELENCO DELLE PREVISIONI ANNUALI DI COMPETENZA E DI CASSA SECONDO LA STRUTTURA DEL PIANO DEI CONTI

(almeno al IV livello)

CODIFICA DEL PIANO DEI CONTI	DENOMINAZIONE VOCE del PIANO DEI CONTI	PREVISIONI 2020	
		COMPETENZA	CASSA
E.4.02.02.00.000	Contributi agli investimenti da Famiglie	0,00	15.003,15
E.4.02.02.01.000	Contributi agli investimenti da Famiglie	0,00	15.003,15
E.4.02.02.01.001	Contributi agli investimenti da Famiglie	0,00	15.003,15
E.4.02.03.00.000	Contributi agli investimenti da Imprese	0,00	0,00
E.4.02.03.03.000	Contributi agli investimenti da altre Imprese	0,00	0,00
E.4.02.03.03.999	Contributi agli investimenti da altre Imprese	0,00	0,00
E.4.02.05.00.000	Contributi agli investimenti dall'Unione Europea e dal Resto del Mondo	0,00	0,00
E.4.02.05.07.000	Contributi agli investimenti dal Resto del Mondo	0,00	0,00
E.4.02.05.07.001	Contributi agli investimenti dal Resto del Mondo	0,00	0,00
E.4.03.00.00.000	Altri trasferimenti in conto capitale	447.168,00	828.302,80
E.4.03.11.00.000	Altri trasferimenti in conto capitale da Famiglie	432.168,00	518.401,24
E.4.03.11.01.000	Altri trasferimenti in conto capitale da Famiglie	432.168,00	518.401,24
E.4.03.11.01.001	Altri trasferimenti in conto capitale da Famiglie	432.168,00	518.401,24
E.4.03.12.00.000	Altri trasferimenti in conto capitale da Imprese	15.000,00	309.901,56
E.4.03.12.99.000	Altri trasferimenti in conto capitale da altre Imprese	15.000,00	309.901,56
E.4.03.12.99.001	Altri trasferimenti in conto capitale da altre Imprese	0,00	294.812,80
E.4.03.12.99.999	Altri trasferimenti in conto capitale da altre Imprese	15.000,00	15.088,76
E.4.04.00.00.000	Entrate da alienazione di beni materiali e immateriali	240.000,00	240.000,00
E.4.04.01.00.000	Alienazione di beni materiali	240.000,00	240.000,00
E.4.04.01.03.000	Alienazione di mobili e arredi	0,00	0,00
E.4.04.01.03.999	Alienazione di mobili e arredi n.a.c.	0,00	0,00
E.4.04.01.08.000	Alienazione di Beni immobili	240.000,00	240.000,00
E.4.04.01.08.002	Alienazione di Fabbricati ad uso commerciale	0,00	0,00
E.4.04.01.08.999	Alienazione di altri beni immobili n.a.c.	240.000,00	240.000,00
E.4.05.00.00.000	Altre entrate in conto capitale	135.000,00	151.887,08
E.4.05.01.00.000	Permessi di costruire	135.000,00	151.887,08
E.4.05.01.01.000	Permessi di costruire	135.000,00	151.887,08
E.4.05.01.01.001	Permessi di costruire	135.000,00	151.887,08
E.6.00.00.00.000	Accensione Prestiti	0,00	153.056,40
E.6.03.00.00.000	Accensione mutui e altri finanziamenti a medio lungo termine	0,00	153.056,40
E.6.03.01.00.000	Finanziamenti a medio lungo termine	0,00	153.056,40
E.6.03.01.04.000	Accensione mutui e altri finanziamenti a medio lungo termine da Imprese	0,00	153.056,40
E.6.03.01.04.003	Accensione mutui e altri finanziamenti a medio lungo termine da Cassa Depositi e Prestiti - SPA	0,00	53.056,40
E.6.03.01.04.999	Accensione mutui e altri finanziamenti a medio lungo termine da altre imprese	0,00	100.000,00
E.7.00.00.00.000	Anticipazioni da istituto tesoriere/cassiere	800.000,00	800.000,00
E.7.01.00.00.000	Anticipazioni da istituto tesoriere/cassiere	800.000,00	800.000,00
E.7.01.01.00.000	Anticipazioni da istituto tesoriere/cassiere	800.000,00	800.000,00
E.7.01.01.01.000	Anticipazioni da istituto tesoriere/cassiere	800.000,00	800.000,00
E.7.01.01.01.001	Anticipazioni da istituto tesoriere/cassiere	800.000,00	800.000,00
E.9.00.00.00.000	Entrate per conto terzi e partite di giro	1.455.000,00	1.743.263,26
E.9.01.00.00.000	Entrate per partite di giro	1.155.000,00	1.435.766,17

COMUNE DI PIEVE DI CENTO

CITTA' METROPOLITANA DI BOLOGNA

ELENCO DELLE PREVISIONI ANNUALI DI COMPETENZA E DI CASSA SECONDO LA STRUTTURA DEL PIANO DEI CONTI

(almeno al IV livello)

CODIFICA DEL PIANO DEI CONTI	DENOMINAZIONE VOCE del PIANO DEI CONTI	PREVISIONI 2020	
		COMPETENZA	CASSA
E.9.01.01.00.000	Altre ritenute	500.000,00	640.795,99
E.9.01.01.02.000	Ritenute per scissione contabile IVA (split payment)	500.000,00	640.795,99
E.9.01.01.02.001	Ritenute per scissione contabile IVA (split payment)	500.000,00	640.795,99
E.9.01.02.00.000	Ritenute su redditi da lavoro dipendente	450.000,00	539.898,69
E.9.01.02.01.000	Ritenute erariali su redditi da lavoro dipendente per conto terzi	300.000,00	360.255,95
E.9.01.02.01.001	Ritenute erariali su redditi da lavoro dipendente per conto terzi	300.000,00	360.255,95
E.9.01.02.02.000	Ritenute previdenziali e assistenziali su redditi da lavoro dipendente per conto terzi	150.000,00	179.642,74
E.9.01.02.02.001	Ritenute previdenziali e assistenziali su redditi da lavoro dipendente per conto terzi	150.000,00	179.642,74
E.9.01.99.00.000	Altre entrate per partite di giro	205.000,00	255.071,49
E.9.01.99.01.000	Entrate a seguito di spese non andate a buon fine	0,00	14.000,00
E.9.01.99.01.001	Entrate a seguito di spese non andate a buon fine	0,00	14.000,00
E.9.01.99.03.000	Rimborso di fondi economali e carte aziendali	5.000,00	8.000,00
E.9.01.99.03.001	Rimborso di fondi economali e carte aziendali	5.000,00	8.000,00
E.9.01.99.99.000	Altre entrate per partite di giro diverse	200.000,00	233.071,49
E.9.01.99.99.999	Altre entrate per partite di giro diverse	200.000,00	233.071,49
E.9.02.00.00.000	Entrate per conto terzi	300.000,00	307.497,09
E.9.02.04.00.000	Depositi di/presso terzi	250.000,00	250.000,00
E.9.02.04.01.000	Costituzione di depositi cauzionali o contrattuali di terzi	50.000,00	50.000,00
E.9.02.04.01.001	Costituzione di depositi cauzionali o contrattuali di terzi	50.000,00	50.000,00
E.9.02.04.02.000	Restituzione di depositi cauzionali o contrattuali presso terzi	200.000,00	200.000,00
E.9.02.04.02.001	Restituzione di depositi cauzionali o contrattuali presso terzi	200.000,00	200.000,00
E.9.02.99.00.000	Altre entrate per conto terzi	50.000,00	57.497,09
E.9.02.99.99.000	Altre entrate per conto terzi	50.000,00	57.497,09
E.9.02.99.99.999	Altre entrate per conto terzi	50.000,00	57.497,09
	SPESE		
U.1.00.00.00.000	Spese correnti	5.066.546,00	7.937.807,39
U.1.01.00.00.000	Redditi da lavoro dipendente	755.255,00	922.080,34
U.1.01.01.00.000	Retribuzioni lorde	584.431,00	709.689,44
U.1.01.01.01.000	Retribuzioni in denaro	584.431,00	709.689,44
U.1.01.01.01.002	Voci stipendiali corrisposte al personale a tempo indeterminato	457.700,00	556.700,35
U.1.01.01.01.003	Straordinario per il personale a tempo indeterminato	0,00	0,00
U.1.01.01.01.004	indennità ed altri compensi, esclusi i rimborsi spesa per missione, corrisposti al personale a tempo indeterminato	102.211,00	124.539,09
U.1.01.01.01.006	Voci stipendiali corrisposte al personale a tempo determinato	24.520,00	28.450,00
U.1.01.02.00.000	Contributi sociali a carico dell'ente	170.824,00	212.390,90
U.1.01.02.01.000	Contributi sociali effettivi a carico dell'ente	168.029,00	208.343,05
U.1.01.02.01.001	Contributi obbligatori per il personale	167.514,00	207.575,39
U.1.01.02.01.002	Contributi previdenza complementare	515,00	767,66
U.1.01.02.02.000	Altri contributi sociali	2.795,00	4.047,85
U.1.01.02.02.001	Assegni familiari	1.695,00	2.005,92
U.1.01.02.02.002	Equo indennizzo	100,00	200,00
U.1.01.02.02.004	Oneri per il personale in quiescenza	1.000,00	1.841,93

COMUNE DI PIEVE DI CENTO

CITTA' METROPOLITANA DI BOLOGNA

ELENCO DELLE PREVISIONI ANNUALI DI COMPETENZA E DI CASSA SECONDO LA STRUTTURA DEL PIANO DEI CONTI

(almeno al IV livello)

CODIFICA DEL PIANO DEI CONTI	DENOMINAZIONE VOCE del PIANO DEI CONTI	PREVISIONI 2020	
		COMPETENZA	CASSA
U.1.02.00.00.000	Imposte e tasse a carico dell'ente	71.276,00	84.461,21
U.1.02.01.00.000	Imposte, tasse e proventi assimilati a carico dell'ente	71.276,00	84.461,21
U.1.02.01.01.000	Imposta regionale sulle attività produttive (IRAP)	52.654,00	65.194,01
U.1.02.01.01.001	Imposta regionale sulle attività produttive (IRAP)	52.654,00	65.194,01
U.1.02.01.09.000	Tassa di circolazione dei veicoli a motore (tassa automobilistica)	622,00	732,00
U.1.02.01.09.001	Tassa di circolazione dei veicoli a motore (tassa automobilistica)	622,00	732,00
U.1.02.01.99.000	Imposte, tasse e proventi assimilati a carico dell'ente n.a.c.	18.000,00	18.535,20
U.1.02.01.99.999	Imposte, tasse e proventi assimilati a carico dell'ente n.a.c.	18.000,00	18.535,20
U.1.03.00.00.000	Acquisto di beni e servizi	1.849.232,00	2.780.546,12
U.1.03.01.00.000	Acquisto di beni	47.700,00	84.440,35
U.1.03.01.01.000	Giornali, riviste e pubblicazioni	1.000,00	1.509,85
U.1.03.01.01.002	Pubblicazioni	1.000,00	1.509,85
U.1.03.01.02.000	Altri beni di consumo	46.700,00	82.930,50
U.1.03.01.02.001	Carta, cancelleria e stampati	9.000,00	11.126,07
U.1.03.01.02.002	Carburanti, combustibili e lubrificanti	6.700,00	12.088,50
U.1.03.01.02.004	Vestituario	2.400,00	2.400,00
U.1.03.01.02.009	Beni per attività di rappresentanza	0,00	0,00
U.1.03.01.02.010	Beni per consultazioni elettorali	0,00	0,00
U.1.03.01.02.011	Generi alimentari	0,00	0,00
U.1.03.01.02.999	Altri beni e materiali di consumo n.a.c.	28.600,00	57.315,93
U.1.03.02.00.000	Acquisto di servizi	1.801.532,00	2.696.105,77
U.1.03.02.01.000	Organi e incarichi istituzionali dell'amministrazione	79.400,00	96.340,23
U.1.03.02.01.001	Organi istituzionali dell'amministrazione - indennità	79.400,00	96.340,23
U.1.03.02.02.000	Organizzazione eventi, pubblicità e servizi per trasferta	4.405,00	7.901,23
U.1.03.02.02.001	Rimborso per viaggio e trasloco	565,00	1.460,95
U.1.03.02.02.002	indennità di missione e di trasferta	0,00	0,00
U.1.03.02.02.004	pubblicità	3.840,00	6.440,28
U.1.03.02.03.000	Aggi di riscossione	22.000,00	25.283,87
U.1.03.02.03.999	Altri aggi di riscossione n.a.c.	22.000,00	25.283,87
U.1.03.02.04.000	Acquisto di servizi per formazione e addestramento del personale dell'ente	3.000,00	3.535,00
U.1.03.02.04.004	Acquisto di servizi per formazione obbligatoria	3.000,00	3.535,00
U.1.03.02.05.000	Utenze e canoni	493.080,00	744.576,69
U.1.03.02.05.001	Telefonia fissa	14.700,00	23.048,23
U.1.03.02.05.004	Energia elettrica	300.450,00	444.748,51
U.1.03.02.05.005	Acqua	20.400,00	32.727,81
U.1.03.02.05.006	Gas	157.530,00	244.052,14
U.1.03.02.05.999	Utenze e canoni per altri servizi n.a.c.	0,00	0,00
U.1.03.02.07.000	Utilizzo di beni di terzi	1.830,00	1.830,00
U.1.03.02.07.001	Locazione di beni immobili	0,00	0,00
U.1.03.02.07.999	Altre spese sostenute per utilizzo di beni di terzi n.a.c.	1.830,00	1.830,00
U.1.03.02.09.000	Manutenzione ordinaria e riparazioni	50.570,00	82.437,55
U.1.03.02.09.001	Manutenzione ordinaria e riparazioni di mezzi di trasporto ad uso civile, di sicurezza e ordine pubblico	7.950,00	10.219,57

COMUNE DI PIEVE DI CENTO

CITTA' METROPOLITANA DI BOLOGNA

ELENCO DELLE PREVISIONI ANNUALI DI COMPETENZA E DI CASSA SECONDO LA STRUTTURA DEL PIANO DEI CONTI

(almeno al IV livello)

CODIFICA DEL PIANO DEI CONTI	DENOMINAZIONE VOCE del PIANO DEI CONTI	PREVISIONI 2020	
		COMPETENZA	CASSA
U.1.03.02.09.004	Manutenzione ordinaria e riparazioni di impianti e macchinari	4.900,00	7.970,56
U.1.03.02.09.006	Manutenzione ordinaria e riparazioni di macchine per ufficio	7.500,00	11.118,14
U.1.03.02.09.008	Manutenzione ordinaria e riparazioni di beni immobili	30.220,00	53.129,28
U.1.03.02.09.011	Manutenzione ordinaria e riparazioni di altri beni materiali	0,00	0,00
U.1.03.02.10.000	Consulenze	0,00	7.295,60
U.1.03.02.10.001	Incarichi libero professionali di studi, ricerca e consulenza	0,00	7.295,60
U.1.03.02.11.000	Prestazioni professionali e specialistiche	35.000,00	48.346,67
U.1.03.02.11.999	Altre prestazioni professionali e specialistiche n.a.c.	35.000,00	48.346,67
U.1.03.02.12.000	Lavoro flessibile, quota LSU e acquisto di servizi da agenzie di lavoro interinale	0,00	16.685,65
U.1.03.02.12.001	Acquisto di servizi da agenzie di lavoro interinale	0,00	16.685,65
U.1.03.02.13.000	Servizi ausiliari per il funzionamento dell'ente	38.000,00	51.007,03
U.1.03.02.13.002	Servizi di pulizia e lavanderia	29.000,00	38.763,21
U.1.03.02.13.003	Trasporti, traslochi e facchinaggio	0,00	0,00
U.1.03.02.13.999	Altri servizi ausiliari n.a.c.	9.000,00	12.243,82
U.1.03.02.15.000	Contratti di servizio pubblico	994.447,00	1.425.596,66
U.1.03.02.15.001	Contratti di servizio di trasporto pubblico	0,00	0,00
U.1.03.02.15.004	Contratti di servizio per la raccolta rifiuti	896.847,00	1.264.812,36
U.1.03.02.15.006	Contratti di servizio per le mense scolastiche	0,00	0,00
U.1.03.02.15.008	Contratti di servizio di assistenza sociale residenziale e semiresidenziale	0,00	0,00
U.1.03.02.15.009	Contratti di servizio di assistenza sociale domiciliare	0,00	0,00
U.1.03.02.15.999	Altre spese per contratti di servizio pubblico	97.600,00	160.784,30
U.1.03.02.16.000	Servizi amministrativi	12.000,00	15.026,65
U.1.03.02.16.002	Spese postali	12.000,00	15.026,65
U.1.03.02.17.000	Servizi finanziari	1.500,00	1.776,00
U.1.03.02.17.002	Oneri per servizio di tesoreria	1.500,00	1.776,00
U.1.03.02.18.000	Servizi sanitari	10.000,00	40.851,88
U.1.03.02.18.001	Spese per accertamenti sanitari resi necessari dall'attività lavorativa	10.000,00	40.851,88
U.1.03.02.99.000	Altri servizi	56.300,00	127.615,06
U.1.03.02.99.002	Altre spese legali	16.000,00	76.368,66
U.1.03.02.99.003	Quote di associazioni	1.600,00	1.600,00
U.1.03.02.99.004	Altre spese per consultazioni elettorali dell'ente	0,00	0,00
U.1.03.02.99.005	Spese per commissioni e comitati dell'Ente	7.000,00	7.000,00
U.1.03.02.99.999	Altri servizi diversi n.a.c.	31.700,00	42.646,40
U.1.04.00.00.000	Trasferimenti correnti	1.632.814,00	3.386.458,37
U.1.04.01.00.000	Trasferimenti correnti a Amministrazioni Pubbliche	1.592.314,00	3.278.574,63
U.1.04.01.01.000	Trasferimenti correnti a Amministrazioni Centrali	20.000,00	24.472,67
U.1.04.01.01.001	Trasferimenti correnti a Ministeri	20.000,00	24.472,67
U.1.04.01.01.999	Trasferimenti correnti a altre Amministrazioni Centrali n.a.c.	0,00	0,00
U.1.04.01.02.000	Trasferimenti correnti a Amministrazioni Locali	1.572.314,00	3.254.101,96
U.1.04.01.02.001	Trasferimenti correnti a Regioni e province autonome	0,00	0,00
U.1.04.01.02.002	Trasferimenti correnti a Province	0,00	0,00
U.1.04.01.02.003	Trasferimenti correnti a Comuni	10.000,00	14.376,32
U.1.04.01.02.005	Trasferimenti correnti a Unioni di Comuni	1.551.097,00	3.218.908,00

COMUNE DI PIEVE DI CENTO

CITTA' METROPOLITANA DI BOLOGNA

ELENCO DELLE PREVISIONI ANNUALI DI COMPETENZA E DI CASSA SECONDO LA STRUTTURA DEL PIANO DEI CONTI

(almeno al IV livello)

CODIFICA DEL PIANO DEI CONTI	DENOMINAZIONE VOCE del PIANO DEI CONTI	PREVISIONI 2020	
		COMPETENZA	CASSA
U.1.04.01.02.011	Trasferimenti correnti a Aziende sanitarie locali n.a.f.	0,00	0,00
U.1.04.01.02.017	Trasferimenti correnti a altri enti e agenzie regionali e sub regionali	1.757,00	1.757,64
U.1.04.01.02.999	Trasferimenti correnti a altre Amministrazioni Locali n.a.c.	9.460,00	19.060,00
U.1.04.02.00.000	Trasferimenti correnti a Famiglie	20.000,00	81.187,00
U.1.04.02.02.000	Interventi assistenziali	20.000,00	78.000,29
U.1.04.02.02.999	Altri assegni e sussidi assistenziali	20.000,00	78.000,29
U.1.04.02.05.000	Altri trasferimenti a famiglie	0,00	3.186,71
U.1.04.02.05.999	Altri trasferimenti a famiglie n.a.c.	0,00	3.186,71
U.1.04.03.00.000	Trasferimenti correnti a Imprese	3.000,00	3.000,00
U.1.04.03.99.000	Trasferimenti correnti a altre imprese	3.000,00	3.000,00
U.1.04.03.99.999	Trasferimenti correnti a altre imprese	3.000,00	3.000,00
U.1.04.04.00.000	Trasferimenti correnti a Istituzioni Sociali Private	17.500,00	23.696,74
U.1.04.04.01.000	Trasferimenti correnti a Istituzioni Sociali Private	17.500,00	23.696,74
U.1.04.04.01.001	Trasferimenti correnti a Istituzioni Sociali Private	17.500,00	23.696,74
U.1.07.00.00.000	Interessi passivi	216.048,00	240.978,59
U.1.07.04.00.000	Interessi su finanziamenti a breve termine	3.000,00	3.000,00
U.1.07.04.04.000	Interessi passivi a Imprese su finanziamenti a breve termine	3.000,00	3.000,00
U.1.07.04.04.999	Interessi passivi a altre imprese su finanziamenti a breve termine	3.000,00	3.000,00
U.1.07.05.00.000	Interessi su Mutui e altri finanziamenti a medio lungo termine	212.948,00	237.878,59
U.1.07.05.01.000	Interessi passivi ad Amministrazioni Centrali su mutui e altri finanziamenti a medio lungo termine	0,00	0,00
U.1.07.05.04.000	Interessi passivi su finanziamenti a medio lungo termine a Imprese	209.635,00	232.242,61
U.1.07.05.04.003	Interessi passivi a Cassa Depositi e Prestiti SPA su mutui e altri finanziamenti a medio lungo termine	209.635,00	232.242,61
U.1.07.05.05.000	Interessi passivi su mutui e altri finanziamenti a medio lungo termine ad altri soggetti	3.313,00	5.635,98
U.1.07.05.05.999	Interessi passivi su mutui e altri finanziamenti a medio lungo termine ad altri soggetti	3.313,00	5.635,98
U.1.07.06.00.000	Altri interessi passivi	100,00	100,00
U.1.07.06.02.000	Interessi di mora	100,00	100,00
U.1.07.06.02.999	Interessi di mora ad altri soggetti	100,00	100,00
U.1.09.00.00.000	Rimborsi e poste correttive delle entrate	86.730,00	105.402,01
U.1.09.01.00.000	Rimborsi per spese di personale (comando, distacco, fuori ruolo, convenzioni, ecc...)	71.730,00	90.402,01
U.1.09.01.01.000	Rimborsi per spese di personale (comando, distacco, fuori ruolo, convenzioni, ecc...)	71.730,00	90.402,01
U.1.09.01.01.001	Rimborsi per spese di personale (comando, distacco, fuori ruolo, convenzioni, ecc...)	71.730,00	90.402,01
U.1.09.02.00.000	Rimborsi di imposte in uscita	15.000,00	15.000,00
U.1.09.02.01.000	Rimborsi di imposte e tasse di natura corrente	15.000,00	15.000,00
U.1.09.02.01.001	Rimborsi di imposte e tasse di natura corrente	15.000,00	15.000,00
U.1.09.99.00.000	Altri Rimborsi di parte corrente di somme non dovute o incassate in eccesso	0,00	0,00
U.1.09.99.04.000	Rimborsi di parte corrente a Famiglie di somme non dovute o incassate in eccesso	0,00	0,00
U.1.09.99.04.001	Rimborsi di parte corrente a Famiglie di somme non dovute o incassate in eccesso	0,00	0,00
U.1.10.00.00.000	Altre spese correnti	455.191,00	417.880,75
U.1.10.01.00.000	Fondi di riserva e altri accantonamenti	241.267,00	255.225,00
U.1.10.01.01.000	Fondo di riserva	15.400,00	250.000,00
U.1.10.01.01.001	Fondi di riserva	15.400,00	250.000,00
U.1.10.01.03.000	Fondo crediti di dubbia e difficile esazione di parte corrente	218.000,00	0,00

COMUNE DI PIEVE DI CENTO

CITTA' METROPOLITANA DI BOLOGNA

ELENCO DELLE PREVISIONI ANNUALI DI COMPETENZA E DI CASSA SECONDO LA STRUTTURA DEL PIANO DEI CONTI

(almeno al IV livello)

CODIFICA DEL PIANO DEI CONTI	DENOMINAZIONE VOCE del PIANO DEI CONTI	PREVISIONI 2020	
		COMPETENZA	CASSA
U.1.10.01.03.001	Fondo crediti di dubbia e difficile esazione di parte corrente	218.000,00	0,00
U.1.10.01.04.000	Fondo rinnovi contrattuali	5.225,00	5.225,00
U.1.10.01.04.001	Fondo rinnovi contrattuali	5.225,00	5.225,00
U.1.10.01.99.000	Altri fondi e accantonamenti	2.642,00	0,00
U.1.10.01.99.999	Altri fondi n.a.c.	2.642,00	0,00
U.1.10.02.00.000	Fondo pluriennale vincolato	56.109,00	0,00
U.1.10.02.01.000	Fondo pluriennale vincolato	56.109,00	0,00
U.1.10.02.01.001	Fondo pluriennale vincolato	56.109,00	0,00
U.1.10.03.00.000	Versamenti IVA a debito	12.120,00	12.120,00
U.1.10.03.01.000	Versamenti IVA a debito per le gestioni commerciali	12.120,00	12.120,00
U.1.10.03.01.001	Versamenti IVA a debito per le gestioni commerciali	12.120,00	12.120,00
U.1.10.04.00.000	Premi di assicurazione	115.695,00	115.759,01
U.1.10.04.99.000	Altri premi di assicurazione n.a.c.	115.695,00	115.759,01
U.1.10.04.99.999	Altri premi di assicurazione n.a.c.	115.695,00	115.759,01
U.1.10.99.00.000	Altre spese correnti n.a.c.	30.000,00	34.776,74
U.1.10.99.99.000	Altre spese correnti n.a.c.	30.000,00	34.776,74
U.1.10.99.99.999	Altre spese correnti n.a.c.	30.000,00	34.776,74
U.2.00.00.00.000	Spese in conto capitale	1.335.000,00	4.426.194,91
U.2.02.00.00.000	Investimenti fissi lordi e acquisto di terreni	1.279.000,00	4.251.764,31
U.2.02.01.00.000	Beni materiali	1.279.000,00	4.196.132,31
U.2.02.01.01.000	Mezzi di trasporto ad uso civile, di sicurezza e ordine pubblico	0,00	0,00
U.2.02.01.01.001	Mezzi di trasporto stradali	0,00	0,00
U.2.02.01.03.000	Mobili e arredi	0,00	0,00
U.2.02.01.03.999	Mobili e arredi n.a.c.	0,00	0,00
U.2.02.01.04.000	Impianti e macchinari	33.000,00	52.865,91
U.2.02.01.04.002	Impianti	23.000,00	42.865,91
U.2.02.01.09.000	Beni immobili	1.246.000,00	4.143.266,40
U.2.02.01.09.002	Fabbricati ad uso commerciale	1.031.000,00	3.632.403,24
U.2.02.01.09.003	Fabbricati ad uso scolastico	0,00	86.757,47
U.2.02.01.09.010	Infrastrutture idrauliche	0,00	0,00
U.2.02.01.09.012	Infrastrutture stradali	215.000,00	247.882,10
U.2.02.01.09.015	Cimiteri	0,00	14.591,20
U.2.02.01.09.016	Impianti sportivi	0,00	161.632,39
U.2.02.01.09.018	Musei, teatri e biblioteche	0,00	0,00
U.2.02.01.09.999	Beni immobili n.a.c.	0,00	0,00
U.2.02.01.10.000	Beni immobili di valore culturale, storico ed artistico	0,00	0,00
U.2.02.01.10.008	Musei, teatri e biblioteche di valore culturale, storico ed artistico	0,00	0,00
U.2.02.01.99.000	Altri beni materiali	0,00	0,00
U.2.02.01.99.999	Altri beni materiali diversi	0,00	0,00
U.2.02.02.00.000	Terreni e beni materiali non prodotti	0,00	0,00
U.2.02.02.01.000	Terreni	0,00	0,00
U.2.02.02.01.999	Altri terreni n.a.c.	0,00	0,00

COMUNE DI PIEVE DI CENTO

CITTA' METROPOLITANA DI BOLOGNA

ELENCO DELLE PREVISIONI ANNUALI DI COMPETENZA E DI CASSA SECONDO LA STRUTTURA DEL PIANO DEI CONTI

(almeno al IV livello)

CODIFICA DEL PIANO DEI CONTI	DENOMINAZIONE VOCE del PIANO DEI CONTI	PREVISIONI 2020	
		COMPETENZA	CASSA
U.2.02.03.00.000	Beni immateriali	0,00	55.632,00
U.2.02.03.05.000	Incarichi professionali per la realizzazione di investimenti	0,00	55.632,00
U.2.02.03.05.001	Incarichi professionali per la realizzazione di investimenti	0,00	55.632,00
U.2.03.00.00.000	Contributi agli investimenti	56.000,00	174.430,60
U.2.03.01.00.000	Contributi agli investimenti a Amministrazioni pubbliche	51.206,00	156.004,30
U.2.03.01.01.000	Contributi agli investimenti a Amministrazioni Centrali	24.000,00	24.000,00
U.2.03.01.01.001	Contributi agli investimenti a Ministeri	24.000,00	24.000,00
U.2.03.01.02.000	Contributi agli investimenti a Amministrazioni Locali	27.206,00	132.004,30
U.2.03.01.02.003	Contributi agli investimenti a Comuni	0,00	4.798,30
U.2.03.01.02.005	Contributi agli investimenti a Unioni di Comuni	27.206,00	127.206,00
U.2.03.02.00.000	Contributi agli investimenti a Famiglie	0,00	0,00
U.2.03.02.01.000	Contributi agli investimenti a Famiglie	0,00	0,00
U.2.03.02.01.001	Contributi agli investimenti a Famiglie	0,00	0,00
U.2.03.03.00.000	Contributi agli investimenti a Imprese	0,00	0,00
U.2.03.03.03.000	Contributi agli investimenti a altre Imprese	0,00	0,00
U.2.03.03.03.999	Contributi agli investimenti a altre Imprese	0,00	0,00
U.2.03.04.00.000	Contributi agli investimenti a Istituzioni Sociali Private	4.794,00	18.426,30
U.2.03.04.01.000	Contributi agli investimenti a Istituzioni Sociali Private	4.794,00	18.426,30
U.2.03.04.01.001	Contributi agli investimenti a Istituzioni Sociali Private	4.794,00	18.426,30
U.2.04.00.00.000	Altri trasferimenti in conto capitale	0,00	0,00
U.2.04.18.00.000	Trasferimenti in conto capitale erogati a titolo di ripiano disavanzi pregressi a Imprese	0,00	0,00
U.2.04.18.02.000	Trasferimenti in conto capitale erogati a titolo di ripiano disavanzi pregressi a altre imprese partecipate	0,00	0,00
U.2.04.18.02.001	Trasferimenti in conto capitale erogati a titolo di ripiano disavanzi pregressi a altre imprese partecipate	0,00	0,00
U.2.05.00.00.000	Altre spese in conto capitale	0,00	0,00
U.2.05.02.00.000	Fondi pluriennali vincolati c/capitale	0,00	0,00
U.2.05.02.01.000	Fondi pluriennali vincolati c/capitale	0,00	0,00
U.2.05.02.01.001	Fondi pluriennali vincolati c/capitale	0,00	0,00
U.3.00.00.00.000	Spese per incremento attività finanziarie	0,00	0,00
U.3.01.00.00.000	Acquisizioni di attività finanziarie	0,00	0,00
U.3.01.01.00.000	Acquisizioni di partecipazioni e conferimenti di capitale	0,00	0,00
U.3.01.01.03.000	Acquisizioni di partecipazioni e conferimenti di capitale in altre imprese	0,00	0,00
U.3.01.01.03.002	Acquisizioni di partecipazioni e conferimenti di capitale in altre imprese partecipate	0,00	0,00
U.3.01.01.03.003	Acquisizioni di partecipazioni e conferimenti di capitale in altre imprese	0,00	0,00
U.3.01.01.04.000	Acquisizioni di partecipazioni e conferimenti di capitale in Istituzioni sociali private - ISP	0,00	0,00
U.3.01.01.04.002	Acquisizioni di partecipazioni e conferimenti di capitale in altre ISP	0,00	0,00
U.4.00.00.00.000	Rimborso Prestiti	482.991,00	534.609,94
U.4.03.00.00.000	Rimborso mutui e altri finanziamenti a medio lungo termine	482.991,00	534.609,94
U.4.03.01.00.000	Rimborso Mutui e altri finanziamenti a medio lungo termine	482.991,00	534.609,94
U.4.03.01.03.000	Rimborso Mutui e altri finanziamenti a medio lungo termine a Enti previdenziali	0,00	0,00
U.4.03.01.03.999	Rimborso mutui e altri finanziamenti a medio lungo termine a altri Enti di Previdenza n.a.c.	0,00	0,00
U.4.03.01.04.000	Rimborso Mutui e altri finanziamenti a medio lungo termine a Imprese	482.991,00	534.609,94

COMUNE DI PIEVE DI CENTO

CITTA' METROPOLITANA DI BOLOGNA

ELENCO DELLE PREVISIONI ANNUALI DI COMPETENZA E DI CASSA SECONDO LA STRUTTURA DEL PIANO DEI CONTI

(almeno al IV livello)

CODIFICA DEL PIANO DEI CONTI	DENOMINAZIONE VOCE del PIANO DEI CONTI	PREVISIONI 2020	
		COMPETENZA	CASSA
U.4.03.01.04.003	Rimborso Mutui e altri finanziamenti a medio lungo termine a Cassa Depositi e Prestiti - Gestione CDP SPA	450.956,00	487.219,78
U.4.03.01.04.999	Rimborso Mutui e altri finanziamenti a medio lungo termine ad altre imprese	32.035,00	47.390,16
U.5.00.00.00.000	Chiusura Anticipazioni ricevute da istituto tesoriere/cassiere	800.000,00	800.000,00
U.5.01.00.00.000	Chiusura Anticipazioni ricevute da istituto tesoriere/cassiere	800.000,00	800.000,00
U.5.01.01.00.000	Chiusura Anticipazioni ricevute da istituto tesoriere/cassiere	800.000,00	800.000,00
U.5.01.01.01.000	Chiusura Anticipazioni ricevute da istituto tesoriere/cassiere	800.000,00	800.000,00
U.5.01.01.01.001	Chiusura Anticipazioni ricevute da istituto tesoriere/cassiere	800.000,00	800.000,00
U.7.00.00.00.000	Uscite per conto terzi e partite di giro	1.455.000,00	2.235.756,68
U.7.01.00.00.000	Uscite per partite di giro	1.005.000,00	1.370.170,10
U.7.01.01.00.000	Versamenti di altre ritenute	500.000,00	750.390,01
U.7.01.01.02.000	Versamento delle ritenute per scissione contabile IVA (split payment)	500.000,00	750.390,01
U.7.01.01.02.001	Versamento delle ritenute per scissione contabile IVA (split payment)	500.000,00	750.390,01
U.7.01.02.00.000	Versamenti di ritenute su Redditi da lavoro dipendente	350.000,00	420.137,35
U.7.01.02.01.000	Versamenti di ritenute erariali su Redditi da lavoro dipendente rimosse per conto terzi	300.000,00	362.640,26
U.7.01.02.01.001	Versamenti di ritenute erariali su Redditi da lavoro dipendente rimosse per conto terzi	300.000,00	362.640,26
U.7.01.02.99.000	Altri versamenti di ritenute al personale dipendente per conto di terzi	50.000,00	57.497,09
U.7.01.02.99.999	Altri versamenti di ritenute al personale dipendente per conto di terzi	50.000,00	57.497,09
U.7.01.03.00.000	Versamenti di ritenute su Redditi da lavoro autonomo	150.000,00	179.642,74
U.7.01.03.02.000	Versamenti di ritenute previdenziali e assistenziali su Redditi da lavoro autonomo per conto terzi	150.000,00	179.642,74
U.7.01.03.02.001	Versamenti di ritenute previdenziali e assistenziali su Redditi da lavoro autonomo per conto terzi	150.000,00	179.642,74
U.7.01.99.00.000	Altre uscite per partite di giro	5.000,00	20.000,00
U.7.01.99.01.000	Spese non andate a buon fine	0,00	14.000,00
U.7.01.99.01.001	Spese non andate a buon fine	0,00	14.000,00
U.7.01.99.03.000	Costituzione fondi economici e carte aziendali	5.000,00	6.000,00
U.7.01.99.03.001	Costituzione fondi economici e carte aziendali	5.000,00	6.000,00
U.7.02.00.00.000	Uscite per conto terzi	450.000,00	865.586,58
U.7.02.04.00.000	Depositi di/preso terzi	250.000,00	255.450,00
U.7.02.04.02.000	Restituzione di depositi cauzionali o contrattuali di terzi	250.000,00	255.450,00
U.7.02.04.02.001	Restituzione di depositi cauzionali o contrattuali di terzi	250.000,00	255.450,00
U.7.02.99.00.000	Altre uscite per conto terzi	200.000,00	610.136,58
U.7.02.99.99.000	Altre uscite per conto terzi n.a.c.	200.000,00	610.136,58
U.7.02.99.99.999	Altre uscite per conto terzi n.a.c.	200.000,00	610.136,58

COMUNE DI PIEVE DI CENTO
 CITTA' METROPOLITANA DI BOLOGNA
ALLEGATO AL PEG DEGLI ENTI LOCALI
ENTRATE PER TITOLI, TIPOLOGIE E CATEGORIE

PREVISIONI DI COMPETENZA

TITOLO TIPOLOGIA CATEGORIA	DENOMINAZIONE	Previsioni dell'anno 2020		Previsioni dell'anno 2021		Previsioni dell'anno 2022	
		Totale	di cui entrate non ricorrenti	Totale	di cui entrate non ricorrenti	Totale	di cui entrate non ricorrenti
	ENTRATE CORRENTI DI NATURA TRIBUTARIA, CONTRIBUTIVA E PEREQUATIVA						
1010100	Tipologia 101: Imposte tasse e proventi assimilati	3.883.196,00	40.000,00	3.944.196,00	50.000,00	3.946.196,00	50.000,00
1010106	Imposta municipale propria	1.843.000,00	0,00	1.880.000,00	0,00	1.880.000,00	0,00
1010108	Imposta comunale sugli immobili (ICI)	0,00	0,00	0,00	0,00	0,00	0,00
1010116	Addizionale comunale IRPEF	942.000,00	0,00	955.000,00	0,00	960.000,00	0,00
1010141	Imposta di soggiorno	40.000,00	0,00	45.000,00	0,00	45.000,00	0,00
1010151	Tassa smaltimento rifiuti solidi urbani	976.196,00	30.000,00	976.196,00	30.000,00	976.196,00	30.000,00
1010152	Tassa occupazione spazi e aree pubbliche	0,00	0,00	0,00	0,00	0,00	0,00
1010153	Imposta comunale sulla pubblicità e diritto sulle pubbliche affissioni	50.000,00	0,00	50.000,00	0,00	50.000,00	0,00
1010161	Tributo comunale sui rifiuti e sui servizi	0,00	0,00	0,00	0,00	0,00	0,00
1010176	Tassa sui servizi comunali (TASI)	22.000,00	0,00	18.000,00	0,00	15.000,00	0,00
1010199	Altre imposte, tasse e proventi n.a.c.	10.000,00	10.000,00	20.000,00	20.000,00	20.000,00	20.000,00
1010400	Tipologia 104: Compartecipazioni di tributi	0,00	0,00	0,00	0,00	0,00	0,00
1010405	Compartecipazione IVA ai Comuni	0,00	0,00	0,00	0,00	0,00	0,00
1010406	Compartecipazione IRPEF ai Comuni	0,00	0,00	0,00	0,00	0,00	0,00
1030100	Tipologia 301: Fondi perequativi da Amministrazioni Centrali	842.182,00	0,00	842.182,00	0,00	842.182,00	0,00
1030101	Fondi perequativi dallo Stato	842.182,00	0,00	842.182,00	0,00	842.182,00	0,00
1000000	Totale TITOLO 1	4.725.378,00	40.000,00	4.786.378,00	50.000,00	4.788.378,00	50.000,00
	TRASFERIMENTI CORRENTI						
2010100	Tipologia 101: Trasferimenti correnti da Amministrazioni pubbliche	334.870,00	30.000,00	245.450,00	30.000,00	245.450,00	30.000,00

COMUNE DI PIEVE DI CENTO
CITTA' METROPOLITANA DI BOLOGNA
ALLEGATO AL PEG DEGLI ENTI LOCALI
ENTRATE PER TITOLI, TIPOLOGIE E CATEGORIE
PREVISIONI DI COMPETENZA

TITOLO TIPOLOGIA CATEGORIA	DENOMINAZIONE	Previsioni dell'anno 2020		Previsioni dell'anno 2021		Previsioni dell'anno 2022	
		Totale	di cui entrate non ricorrenti	Totale	di cui entrate non ricorrenti	Totale	di cui entrate non ricorrenti
2010101	Trasferimenti correnti da Amministrazioni CENTRALI	171.870,00	30.000,00	131.000,00	30.000,00	131.000,00	30.000,00
2010102	Trasferimenti correnti da Amministrazioni LOCALI	163.000,00	0,00	114.450,00	0,00	114.450,00	0,00
2010200	Tipologia 102: Trasferimenti correnti da Famiglie	7.000,00	0,00	9.000,00	0,00	11.000,00	0,00
2010201	Trasferimenti correnti da Famiglie	7.000,00	0,00	9.000,00	0,00	11.000,00	0,00
2010300	Tipologia 103: Trasferimenti correnti da Imprese	10.000,00	0,00	10.000,00	0,00	10.000,00	0,00
2010301	Sponsorizzazioni da imprese	10.000,00	0,00	10.000,00	0,00	10.000,00	0,00
2010302	Altri trasferimenti correnti da imprese	0,00	0,00	0,00	0,00	0,00	0,00
2010400	Tipologia 104: Trasferimenti correnti da Istituzioni Sociali Private	0,00	0,00	0,00	0,00	0,00	0,00
2010401	Trasferimenti correnti da Istituzioni Sociali Private	0,00	0,00	0,00	0,00	0,00	0,00
2000000	Totale TITOLO 2	351.870,00	30.000,00	264.450,00	30.000,00	266.450,00	30.000,00
	ENTRATE EXTRATRIBUTARIE						
3010000	Tipologia 100: Vendita di beni e servizi e proventi derivanti dalla gestione dei beni	203.328,00	0,00	220.428,00	0,00	225.528,00	0,00
3010100	Vendita di beni	1.500,00	0,00	1.500,00	0,00	1.500,00	0,00
3010200	Entrate dalla vendita e dall'erogazione di servizi	70.278,00	0,00	76.278,00	0,00	78.278,00	0,00
3010300	Proventi derivanti dalla gestione dei beni	131.550,00	0,00	142.650,00	0,00	145.750,00	0,00
3020000	Tipologia 200: Proventi derivanti dall'attività di controllo e repressione delle irregolarità e degli illeciti	0,00	0,00	0,00	0,00	0,00	0,00
3020200	Entrate da famiglie derivanti dall'attività di controllo e repressione delle irregolarità e degli illeciti	0,00	0,00	0,00	0,00	0,00	0,00
3030000	Tipologia 300: Interessi attivi	1.100,00	0,00	1.100,00	0,00	1.100,00	0,00
3030300	Altri interessi attivi	1.100,00	0,00	1.100,00	0,00	1.100,00	0,00
3040000	Tipologia 400: Altre entrate da redditi da capitale	117.688,00	0,00	117.688,00	0,00	117.688,00	0,00
3040200	Entrate derivanti dalla distribuzione di dividendi	106.042,00	0,00	106.042,00	0,00	106.042,00	0,00
3049900	Altre entrate da redditi da capitale	11.646,00	0,00	11.646,00	0,00	11.646,00	0,00

COMUNE DI PIEVE DI CENTO
CITTA' METROPOLITANA DI BOLOGNA
ALLEGATO AL PEG DEGLI ENTI LOCALI
ENTRATE PER TITOLI, TIPOLOGIE E CATEGORIE
PREVISIONI DI COMPETENZA

TITOLO TIPOLOGIA CATEGORIA	DENOMINAZIONE	Previsioni dell'anno 2020		Previsioni dell'anno 2021		Previsioni dell'anno 2022	
		Totale	di cui entrate non ricorrenti	Totale	di cui entrate non ricorrenti	Totale	di cui entrate non ricorrenti
3050000	Tipologia 500: Rimborsi e altre entrate correnti	90.785,00	15.100,00	82.683,00	29.998,00	81.616,00	43.931,00
3050100	Indennizzi di assicurazione	3.000,00	0,00	3.000,00	0,00	3.000,00	0,00
3050200	Rimborsi in entrata	60.015,00	0,00	37.015,00	0,00	22.015,00	0,00
3059900	Altre entrate correnti n.a.c.	27.770,00	15.100,00	42.668,00	29.998,00	56.601,00	43.931,00
3000000	Totale TITOLO 3	412.901,00	15.100,00	421.899,00	29.998,00	425.932,00	43.931,00
	ENTRATE IN CONTO CAPITALE						
4020000	Tipologia 200: Contributi agli investimenti	512.832,00	0,00	0,00	0,00	0,00	0,00
4020100	Contributi agli investimenti da amministrazioni pubbliche	512.832,00	0,00	0,00	0,00	0,00	0,00
4020200	Contributi agli investimenti da Famiglie	0,00	0,00	0,00	0,00	0,00	0,00
4020300	Contributi agli investimenti da Imprese	0,00	0,00	0,00	0,00	0,00	0,00
4020500	Contributi agli investimenti dall'Unione Europea e dal Resto del Mondo	0,00	0,00	0,00	0,00	0,00	0,00
4030000	Tipologia 300: Altri trasferimenti in conto capitale	447.168,00	0,00	0,00	0,00	0,00	0,00
4031100	Altri trasferimenti in conto capitale da Famiglie	432.168,00	0,00	0,00	0,00	0,00	0,00
4031200	Altri trasferimenti in conto capitale da Imprese	15.000,00	0,00	0,00	0,00	0,00	0,00
4040000	Tipologia 400: Entrate da alienazione di beni materiali e immateriali	240.000,00	0,00	0,00	0,00	0,00	0,00
4040100	Alienazione di beni materiali	240.000,00	0,00	0,00	0,00	0,00	0,00
4050000	Tipologia 500: Altre entrate in conto capitale	135.000,00	0,00	93.206,00	0,00	103.206,00	0,00
4050100	Permessi da costruire	135.000,00	0,00	93.206,00	0,00	103.206,00	0,00
4000000	Totale TITOLO 4	1.335.000,00	0,00	93.206,00	0,00	103.206,00	0,00
	ACCENSIONE PRESTITI						
6030000	Tipologia 300: Accensione Mutui e altri finanziamenti a medio lungo termine	0,00	0,00	0,00	0,00	0,00	0,00

COMUNE DI PIEVE DI CENTO
CITTA' METROPOLITANA DI BOLOGNA
ALLEGATO AL PEG DEGLI ENTI LOCALI
ENTRATE PER TITOLI, TIPOLOGIE E CATEGORIE
PREVISIONI DI COMPETENZA

TITOLO TIPOLOGIA CATEGORIA	DENOMINAZIONE	Previsioni dell'anno 2020		Previsioni dell'anno 2021		Previsioni dell'anno 2022	
		Totale	di cui entrate non ricorrenti	Totale	di cui entrate non ricorrenti	Totale	di cui entrate non ricorrenti
6030100	Finanziamenti a medio lungo termine	0,00	0,00	0,00	0,00	0,00	0,00
6000000	Totale TITOLO 6	0,00	0,00	0,00	0,00	0,00	0,00
	ANTICIPAZIONI DA ISTITUTO TESORIERE/CASSIERE						
7010000	Tipologia 100: Anticipazioni da istituto tesoriere/cassiere	800.000,00	0,00	800.000,00	0,00	800.000,00	0,00
7010100	Anticipazioni da istituto tesoriere/cassiere	800.000,00	0,00	800.000,00	0,00	800.000,00	0,00
7000000	Totale TITOLO 7	800.000,00	0,00	800.000,00	0,00	800.000,00	0,00
	ENTRATE PER CONTO TERZI E PARTITE DI GIRO						
9010000	Tipologia 100: Entrate per partite di giro	1.155.000,00	0,00	1.155.000,00	0,00	1.155.000,00	0,00
9010100	Altre ritenute	500.000,00	0,00	500.000,00	0,00	500.000,00	0,00
9010200	Ritenute su redditi da lavoro dipendente	450.000,00	0,00	450.000,00	0,00	450.000,00	0,00
9019900	Altre entrate per partite di giro	205.000,00	0,00	205.000,00	0,00	205.000,00	0,00
9020000	Tipologia 200: Entrate per conto terzi	300.000,00	0,00	300.000,00	0,00	300.000,00	0,00
9020400	Depositi di/preso terzi	250.000,00	0,00	250.000,00	0,00	250.000,00	0,00
9029900	Altre entrate per conto terzi	50.000,00	0,00	50.000,00	0,00	50.000,00	0,00
9000000	Totale TITOLO 9	1.455.000,00	0,00	1.455.000,00	0,00	1.455.000,00	0,00
TOTALE GENERALE DELLE ENTRATE		9.080.149,00	85.100,00	7.820.933,00	109.998,00	7.838.966,00	123.931,00

COMUNE DI PIEVE DI CENTO

CITTA' METROPOLITANA DI BOLOGNA

SPESE PER MISSIONI, PROGRAMMI E MACROAGGREGATI

SPESE CORRENTI - PREVISIONI DI COMPETENZA
Esercizio finanziario 2020

MISSIONI E PROGRAMMI \ MACROAGGREGATI		Redditi da lavoro dipendente	Imposte e tasse a carico dell'ente	Acquisto di beni e servizi	Trasferimenti correnti	Trasferimenti di tributi (solo per le Regioni)	Fondi perequativi (solo per le Regioni)	Interessi passivi	Altre spese per redditi da capitale	Rimborsi e poste correttive delle entrate	Altre spese correnti	Totale
		101	102	103	104	105	106	107	108	109	110	100
01	MISSIONE 1 - Servizi istituzionali e generali e di gestione											
01	Organi istituzionali	57.645,00	2.125,00	92.665,00	0,00	0,00	0,00	0,00	0,00	0,00	0,00	152.435,00
02	Segreteria generale	6.170,00	0,00	10.500,00	9.460,00	0,00	0,00	10.125,00	0,00	71.730,00	0,00	107.985,00
03	Gestione economica, finanziaria, programmazione e provveditorato	90.538,00	6.080,00	29.618,00	0,00	0,00	0,00	3.000,00	0,00	0,00	1.985,00	131.221,00
04	Gestione delle entrate tributarie e servizi fiscali	38.440,00	2.585,00	24.000,00	0,00	0,00	0,00	0,00	0,00	15.000,00	6.625,00	86.650,00
05	Gestione dei beni demaniali e patrimoniali	0,00	18.000,00	46.100,00	0,00	0,00	0,00	3.625,00	0,00	0,00	0,00	67.725,00
06	Ufficio tecnico	139.507,00	9.246,00	12.282,00	0,00	0,00	0,00	0,00	0,00	0,00	0,00	161.035,00
07	Elezioni e consultazioni popolari - Anagrafe e stato civile	67.599,00	4.453,00	2.000,00	26.000,00	0,00	0,00	0,00	0,00	0,00	33.308,00	133.360,00
08	Statistica e sistemi informativi	0,00	0,00	0,00	0,00	0,00	0,00	0,00	0,00	0,00	0,00	0,00
11	Altri servizi generali	147.115,00	17.060,00	119.250,00	0,00	0,00	0,00	5.433,00	0,00	0,00	169.210,00	458.068,00
	TOTALE MISSIONE 1 - Servizi istituzionali e generali e di gestione	547.014,00	59.549,00	336.415,00	35.460,00	0,00	0,00	22.183,00	0,00	86.730,00	211.128,00	1.298.479,00
03	MISSIONE 3 - Ordine pubblico e sicurezza											
01	Polizia locale e amministrativa	0,00	0,00	0,00	0,00	0,00	0,00	0,00	0,00	0,00	0,00	0,00
	TOTALE MISSIONE 3 - Ordine pubblico e sicurezza	0,00	0,00	0,00	0,00	0,00	0,00	0,00	0,00	0,00	0,00	0,00
04	MISSIONE 4 - Istruzione e diritto allo studio											
01	Istruzione prescolastica	0,00	0,00	38.700,00	0,00	0,00	0,00	7.715,00	0,00	0,00	0,00	46.415,00
02	Altri ordini di istruzione non universitaria	0,00	0,00	75.850,00	0,00	0,00	0,00	28.655,00	0,00	0,00	0,00	104.505,00
06	Servizi ausiliari all'istruzione	0,00	0,00	0,00	0,00	0,00	0,00	0,00	0,00	0,00	0,00	0,00
	TOTALE MISSIONE 4 - Istruzione e diritto allo studio	0,00	0,00	114.550,00	0,00	0,00	0,00	36.370,00	0,00	0,00	0,00	150.920,00

COMUNE DI PIEVE DI CENTO

CITTA' METROPOLITANA DI BOLOGNA

SPESE PER MISSIONI, PROGRAMMI E MACROAGGREGATI

SPESE CORRENTI - PREVISIONI DI COMPETENZA

Esercizio finanziario 2020

MISSIONI E PROGRAMMI \ MACROAGGREGATI		Redditi da lavoro dipendente	Imposte e tasse a carico dell'ente	Acquisto di beni e servizi	Trasferimenti correnti	Trasferimenti di tributi (solo per le Regioni)	Fondi perequativi (solo per le Regioni)	Interessi passivi	Altre spese per redditi da capitale	Rimborsi e poste correttive delle entrate	Altre spese correnti	Totale
		101	102	103	104	105	106	107	108	109	110	100
05	MISSIONE 5 - Tutela e valorizzazione dei beni e attività culturali											
01	Valorizzazione dei beni di interesse storico.	0,00	0,00	5.100,00	0,00	0,00	0,00	12.734,00	0,00	0,00	0,00	17.834,00
02	Attività culturali e interventi diversi nel settore culturale	0,00	0,00	49.650,00	0,00	0,00	0,00	6.732,00	0,00	0,00	0,00	56.382,00
	TOTALE MISSIONE 5 - Tutela e valorizzazione dei beni e attività culturali	0,00	0,00	54.750,00	0,00	0,00	0,00	19.466,00	0,00	0,00	0,00	74.216,00
06	MISSIONE 6 - Politiche giovanili, sport e tempo libero											
01	Sport e tempo libero	0,00	0,00	750,00	0,00	0,00	0,00	10.537,00	0,00	0,00	0,00	11.287,00
02	Giovani	0,00	0,00	0,00	0,00	0,00	0,00	0,00	0,00	0,00	0,00	0,00
	TOTALE MISSIONE 6 - Politiche giovanili, sport e tempo libero	0,00	0,00	750,00	0,00	0,00	0,00	10.537,00	0,00	0,00	0,00	11.287,00
07	MISSIONE 7 - Turismo											
01	Sviluppo e valorizzazione del turismo	0,00	0,00	6.000,00	3.000,00	0,00	0,00	0,00	0,00	0,00	0,00	9.000,00
	TOTALE MISSIONE 7 - Turismo	0,00	0,00	6.000,00	3.000,00	0,00	0,00	0,00	0,00	0,00	0,00	9.000,00
08	MISSIONE 8 - Assetto del territorio ed edilizia abitativa											
01	Urbanistica e assetto del territorio	53.650,00	3.550,00	7.850,00	0,00	0,00	0,00	0,00	0,00	0,00	0,00	65.050,00
02	Edilizia residenziale pubblica e locale e piani di edilizia economico-popolare	0,00	0,00	0,00	0,00	0,00	0,00	0,00	0,00	0,00	0,00	0,00
	TOTALE MISSIONE 8 - Assetto del territorio ed edilizia abitativa	53.650,00	3.550,00	7.850,00	0,00	0,00	0,00	0,00	0,00	0,00	0,00	65.050,00
09	MISSIONE 9 - Sviluppo sostenibile e tutela del territorio e dell'ambiente											
02	Tutela, valorizzazione e recupero ambientale	48.490,00	1.929,00	101.100,00	12.500,00	0,00	0,00	1.186,00	0,00	0,00	2.633,00	167.838,00
03	Rifiuti	23.549,00	1.603,00	901.697,00	1.757,00	0,00	0,00	392,00	0,00	0,00	1.873,00	930.871,00
04	Servizio idrico integrato	0,00	0,00	0,00	0,00	0,00	0,00	17.586,00	0,00	0,00	0,00	17.586,00

COMUNE DI PIEVE DI CENTO

CITTA' METROPOLITANA DI BOLOGNA

SPESE PER MISSIONI, PROGRAMMI E MACROAGGREGATI

SPESE CORRENTI - PREVISIONI DI COMPETENZA
Esercizio finanziario 2020

MISSIONI E PROGRAMMI \ MACROAGGREGATI		Redditi da lavoro dipendente	Imposte e tasse a carico dell'ente	Acquisto di beni e servizi	Trasferimenti correnti	Trasferimenti di tributi (solo per le Regioni)	Fondi perequativi (solo per le Regioni)	Interessi passivi	Altre spese per redditi da capitale	Rimborsi e poste correttive delle entrate	Altre spese correnti	Totale
		101	102	103	104	105	106	107	108	109	110	100
	TOTALE MISSIONE 9 - Sviluppo sostenibile e tutela del territorio e dell'ambiente	72.039,00	3.532,00	1.002.797,00	14.257,00	0,00	0,00	19.164,00	0,00	0,00	4.506,00	1.116.295,00
10	MISSIONE 10 - Trasporti e diritto alla mobilità											
02	Trasporto pubblico locale	0,00	0,00	0,00	0,00	0,00	0,00	0,00	0,00	0,00	0,00	0,00
05	Viabilità e infrastrutture stradali	82.552,00	4.645,00	235.500,00	0,00	0,00	0,00	95.349,00	0,00	0,00	3.515,00	421.561,00
	TOTALE MISSIONE 10 - Trasporti e diritto alla mobilità	82.552,00	4.645,00	235.500,00	0,00	0,00	0,00	95.349,00	0,00	0,00	3.515,00	421.561,00
11	MISSIONE 11 - Soccorso civile											
01	Sistema di protezione civile	0,00	0,00	0,00	0,00	0,00	0,00	0,00	0,00	0,00	0,00	0,00
02	Interventi a seguito di calamità naturali	0,00	0,00	1.000,00	20.000,00	0,00	0,00	0,00	0,00	0,00	0,00	21.000,00
	TOTALE MISSIONE 11 - Soccorso civile	0,00	0,00	1.000,00	20.000,00	0,00	0,00	0,00	0,00	0,00	0,00	21.000,00
12	MISSIONE 12 - Diritti sociali, politiche sociali e famiglia											
01	Interventi per l'infanzia e i minori e per asili nido	0,00	0,00	10.450,00	0,00	0,00	0,00	2.786,00	0,00	0,00	0,00	13.236,00
02	Interventi per la disabilità	0,00	0,00	0,00	0,00	0,00	0,00	0,00	0,00	0,00	0,00	0,00
03	Interventi per gli anziani	0,00	0,00	0,00	0,00	0,00	0,00	0,00	0,00	0,00	0,00	0,00
04	Interventi per soggetti a rischio di esclusione sociale	0,00	0,00	0,00	0,00	0,00	0,00	0,00	0,00	0,00	0,00	0,00
05	Interventi per le famiglie	0,00	0,00	24.000,00	0,00	0,00	0,00	0,00	0,00	0,00	0,00	24.000,00
06	Interventi per il diritto alla casa	0,00	0,00	0,00	0,00	0,00	0,00	0,00	0,00	0,00	0,00	0,00
07	Programmazione e governo della rete dei servizi sociosanitari e sociali	0,00	0,00	0,00	0,00	0,00	0,00	0,00	0,00	0,00	0,00	0,00
08	Cooperazione e associazionismo	0,00	0,00	0,00	0,00	0,00	0,00	0,00	0,00	0,00	0,00	0,00
09	Servizio necroscopico e cimiteriale	0,00	0,00	30.830,00	0,00	0,00	0,00	9.953,00	0,00	0,00	0,00	40.783,00

COMUNE DI PIEVE DI CENTO

CITTA' METROPOLITANA DI BOLOGNA

SPESE PER MISSIONI, PROGRAMMI E MACROAGGREGATI

SPESE CORRENTI - PREVISIONI DI COMPETENZA

Esercizio finanziario 2020

MISSIONI E PROGRAMMI \ MACROAGGREGATI		Redditi da lavoro dipendente	Imposte e tasse a carico dell'ente	Acquisto di beni e servizi	Trasferimenti correnti	Trasferimenti di tributi (solo per le Regioni)	Fondi perequativi (solo per le Regioni)	Interessi passivi	Altre spese per redditi da capitale	Rimborsi e poste correttive delle entrate	Altre spese correnti	Totale
		101	102	103	104	105	106	107	108	109	110	100
	TOTALE MISSIONE 12 - Diritti sociali, politiche sociali e famiglia	0,00	0,00	65.280,00	0,00	0,00	0,00	12.739,00	0,00	0,00	0,00	78.019,00
13	MISSIONE 13 - Tutela della salute											
07	Ulteriori spese in materia sanitaria	0,00	0,00	0,00	0,00	0,00	0,00	0,00	0,00	0,00	0,00	0,00
	TOTALE MISSIONE 13 - Tutela della salute	0,00	0,00	0,00	0,00	0,00	0,00	0,00	0,00	0,00	0,00	0,00
14	MISSIONE 14 - Sviluppo economico e competitività											
02	Commercio - reti distributive - tutela dei consumatori	0,00	0,00	24.340,00	5.000,00	0,00	0,00	0,00	0,00	0,00	0,00	29.340,00
	TOTALE MISSIONE 14 - Sviluppo economico e competitività	0,00	0,00	24.340,00	5.000,00	0,00	0,00	0,00	0,00	0,00	0,00	29.340,00
15	MISSIONE 15 - Politiche per il lavoro e la formazione professionale											
01	Servizi per lo sviluppo del mercato del lavoro	0,00	0,00	0,00	4.000,00	0,00	0,00	0,00	0,00	0,00	0,00	4.000,00
	TOTALE MISSIONE 15 - Politiche per il lavoro e la formazione professionale	0,00	0,00	0,00	4.000,00	0,00	0,00	0,00	0,00	0,00	0,00	4.000,00
17	MISSIONE 17 - Energia e diversificazione delle fonti energetiche											
01	Fonti energetiche	0,00	0,00	0,00	0,00	0,00	0,00	240,00	0,00	0,00	0,00	240,00
	TOTALE MISSIONE 17 - Energia e diversificazione delle fonti energetiche	0,00	0,00	0,00	0,00	0,00	0,00	240,00	0,00	0,00	0,00	240,00
18	MISSIONE 18 - Relazioni con le altre autonomie territoriali e locali											
01	Relazioni finanziarie con le altre autonomie territoriali	0,00	0,00	0,00	1.551.097,00	0,00	0,00	0,00	0,00	0,00	0,00	1.551.097,00
	TOTALE MISSIONE 18 - Relazioni con le altre autonomie territoriali e locali	0,00	0,00	0,00	1.551.097,00	0,00	0,00	0,00	0,00	0,00	0,00	1.551.097,00
20	MISSIONE 20 - Fondi e accantonamenti											
01	Fondo di riserva	0,00	0,00	0,00	0,00	0,00	0,00	0,00	0,00	0,00	15.400,00	15.400,00
02	Fondo crediti di dubbia esigibilità	0,00	0,00	0,00	0,00	0,00	0,00	0,00	0,00	0,00	218.000,00	218.000,00

COMUNE DI PIEVE DI CENTO

CITTA' METROPOLITANA DI BOLOGNA

SPESE PER MISSIONI, PROGRAMMI E MACROAGGREGATI

SPESE CORRENTI - PREVISIONI DI COMPETENZA

Esercizio finanziario 2020

MISSIONI E PROGRAMMI \ MACROAGGREGATI		Redditi da lavoro dipendente	Imposte e tasse a carico dell'ente	Acquisto di beni e servizi	Trasferimenti correnti	Trasferimenti di tributi (solo per le Regioni)	Fondi perequativi (solo per le Regioni)	Interessi passivi	Altre spese per redditi da capitale	Rimborsi e poste correttive delle entrate	Altre spese correnti	Totale
		101	102	103	104	105	106	107	108	109	110	100
03	Altri Fondi	0,00	0,00	0,00	0,00	0,00	0,00	0,00	0,00	0,00	2.642,00	2.642,00
	TOTALE MISSIONE 20 - Fondi e accantonamenti	0,00	0,00	0,00	0,00	0,00	0,00	0,00	0,00	0,00	236.042,00	236.042,00
	TOTALE GENERALE DELLE SPESE	755.255,00	71.276,00	1.849.232,00	1.632.814,00	0,00	0,00	216.048,00	0,00	86.730,00	455.191,00	5.066.546,00

Pag.

5

COMUNE DI PIEVE DI CENTO

CITTA' METROPOLITANA DI BOLOGNA

SPESE PER MISSIONI, PROGRAMMI E MACROAGGREGATI

SPESE IN CONTO CAPITALE E SPESE PER INCREMENTO DI ATTIVITA' FINANZIARIE - PREVISIONI DI COMPETENZA
Esercizio finanziario 2020

MISSIONI E PROGRAMMI \ MACROAGGREGATI		Tributi in conto capitale a carico dell'ente	Investimenti fissi lordi	Contributi agli investimenti	Trasferimenti in conto capitale	Altre spese in conto capitale	Totale SPESE IN CONTO CAPITALE	Acquisizioni di attività finanziarie	Concessione crediti di breve termine	Concessione crediti di medio-lungo termine	Altre spese per incremento di attività finanziarie	Totale SPESE PER INCREMENTO DI ATTIVITA' FINANZIARIE
		201	202	203	204	205	200	301	302	303	304	300
01	MISSIONE 1 - Servizi istituzionali e generali e di gestione											
01	Organi istituzionali	0,00	0,00	0,00	0,00	0,00	0,00	0,00	0,00	0,00	0,00	0,00
03	Gestione economica, finanziaria, programmazione e provveditorato	0,00	0,00	0,00	0,00	0,00	0,00	0,00	0,00	0,00	0,00	0,00
05	Gestione dei beni demaniali e patrimoniali	0,00	0,00	0,00	0,00	0,00	0,00	0,00	0,00	0,00	0,00	0,00
11	Altri servizi generali	0,00	10.000,00	0,00	0,00	0,00	10.000,00	0,00	0,00	0,00	0,00	0,00
	TOTALE MISSIONE 1 - Servizi istituzionali e generali e di gestione	0,00	10.000,00	0,00	0,00	0,00	10.000,00	0,00	0,00	0,00	0,00	0,00
04	MISSIONE 4 - Istruzione e diritto allo studio											
01	Istruzione prescolastica	0,00	0,00	0,00	0,00	0,00	0,00	0,00	0,00	0,00	0,00	0,00
02	Altri ordini di istruzione non universitaria	0,00	23.000,00	0,00	0,00	0,00	23.000,00	0,00	0,00	0,00	0,00	0,00
06	Servizi ausiliari all'istruzione	0,00	0,00	0,00	0,00	0,00	0,00	0,00	0,00	0,00	0,00	0,00
	TOTALE MISSIONE 4 - Istruzione e diritto allo studio	0,00	23.000,00	0,00	0,00	0,00	23.000,00	0,00	0,00	0,00	0,00	0,00
05	MISSIONE 5 - Tutela e valorizzazione dei beni e attività culturali											
01	Valorizzazione dei beni di interesse storico.	0,00	0,00	0,00	0,00	0,00	0,00	0,00	0,00	0,00	0,00	0,00
02	Attività culturali e interventi diversi nel settore culturale	0,00	0,00	0,00	0,00	0,00	0,00	0,00	0,00	0,00	0,00	0,00
	TOTALE MISSIONE 5 - Tutela e valorizzazione dei beni e attività culturali	0,00	0,00	0,00	0,00	0,00	0,00	0,00	0,00	0,00	0,00	0,00
06	MISSIONE 6 - Politiche giovanili, sport e tempo libero											
01	Sport e tempo libero	0,00	0,00	0,00	0,00	0,00	0,00	0,00	0,00	0,00	0,00	0,00
	TOTALE MISSIONE 6 - Politiche giovanili, sport e tempo libero	0,00	0,00	0,00	0,00	0,00	0,00	0,00	0,00	0,00	0,00	0,00

COMUNE DI PIEVE DI CENTO

CITTA' METROPOLITANA DI BOLOGNA

SPESE PER MISSIONI, PROGRAMMI E MACROAGGREGATI

SPESE IN CONTO CAPITALE E SPESE PER INCREMENTO DI ATTIVITA' FINANZIARIE - PREVISIONI DI COMPETENZA
Esercizio finanziario 2020

MISSIONI E PROGRAMMI \ MACROAGGREGATI		Tributi in conto capitale a carico dell'ente	Investimenti fissi lordi	Contributi agli investimenti	Trasferimenti in conto capitale	Altre spese in conto capitale	Totale SPESE IN CONTO CAPITALE	Acquisizioni di attività finanziarie	Concessione crediti di breve termine	Concessione crediti di medio-lungo termine	Altre spese per incremento di attività finanziarie	Totale SPESE PER INCREMENTO DI ATTIVITA' FINANZIARIE
		201	202	203	204	205	200	301	302	303	304	300
08	MISSIONE 8 - Assetto del territorio ed edilizia abitativa											
01	Urbanistica e assetto del territorio	0,00	0,00	4.794,00	0,00	0,00	4.794,00	0,00	0,00	0,00	0,00	0,00
02	Edilizia residenziale pubblica e locale e piani di edilizia economico-popolare	0,00	0,00	0,00	0,00	0,00	0,00	0,00	0,00	0,00	0,00	0,00
	TOTALE MISSIONE 8 - Assetto del territorio ed edilizia abitativa	0,00	0,00	4.794,00	0,00	0,00	4.794,00	0,00	0,00	0,00	0,00	0,00
09	MISSIONE 9 - Sviluppo sostenibile e tutela del territorio e dell'ambiente											
01	Difesa del suolo	0,00	0,00	0,00	0,00	0,00	0,00	0,00	0,00	0,00	0,00	0,00
02	Tutela, valorizzazione e recupero ambientale	0,00	0,00	0,00	0,00	0,00	0,00	0,00	0,00	0,00	0,00	0,00
03	Rifiuti	0,00	0,00	0,00	0,00	0,00	0,00	0,00	0,00	0,00	0,00	0,00
04	Servizio idrico integrato	0,00	0,00	0,00	0,00	0,00	0,00	0,00	0,00	0,00	0,00	0,00
	TOTALE MISSIONE 9 - Sviluppo sostenibile e tutela del territorio e dell'ambiente	0,00	0,00	0,00	0,00	0,00	0,00	0,00	0,00	0,00	0,00	0,00
10	MISSIONE 10 - Trasporti e diritto alla mobilità											
05	Viabilità e infrastrutture stradali	0,00	215.000,00	0,00	0,00	0,00	215.000,00	0,00	0,00	0,00	0,00	0,00
	TOTALE MISSIONE 10 - Trasporti e diritto alla mobilità	0,00	215.000,00	0,00	0,00	0,00	215.000,00	0,00	0,00	0,00	0,00	0,00
11	MISSIONE 11 - Soccorso civile											
02	Interventi a seguito di calamità naturali	0,00	1.031.000,00	0,00	0,00	0,00	1.031.000,00	0,00	0,00	0,00	0,00	0,00
	TOTALE MISSIONE 11 - Soccorso civile	0,00	1.031.000,00	0,00	0,00	0,00	1.031.000,00	0,00	0,00	0,00	0,00	0,00
12	MISSIONE 12 - Diritti sociali, politiche sociali e famiglia											
01	Interventi per l'infanzia e i minori e per asili nido	0,00	0,00	0,00	0,00	0,00	0,00	0,00	0,00	0,00	0,00	0,00

COMUNE DI PIEVE DI CENTO

CITTA' METROPOLITANA DI BOLOGNA

SPESE PER MISSIONI, PROGRAMMI E MACROAGGREGATI

SPESE IN CONTO CAPITALE E SPESE PER INCREMENTO DI ATTIVITA' FINANZIARIE - PREVISIONI DI COMPETENZA
Esercizio finanziario 2020

MISSIONI E PROGRAMMI \ MACROAGGREGATI		Tributi in conto capitale a carico dell'ente	Investimenti fissi lordi	Contributi agli investimenti	Trasferimenti in conto capitale	Altre spese in conto capitale	Totale SPESE IN CONTO CAPITALE	Acquisizioni di attività finanziarie	Concessione crediti di breve termine	Concessione crediti di medio-lungo termine	Altre spese per incremento di attività finanziarie	Totale SPESE PER INCREMENTO DI ATTIVITA' FINANZIARIE
		201	202	203	204	205	200	301	302	303	304	300
02	Interventi per la disabilità	0,00	0,00	0,00	0,00	0,00	0,00	0,00	0,00	0,00	0,00	0,00
05	Interventi per le famiglie	0,00	0,00	0,00	0,00	0,00	0,00	0,00	0,00	0,00	0,00	0,00
09	Servizio necroscopico e cimiteriale	0,00	0,00	0,00	0,00	0,00	0,00	0,00	0,00	0,00	0,00	0,00
TOTALE MISSIONE 12 - Diritti sociali, politiche sociali e famiglia		0,00	0,00	0,00	0,00	0,00	0,00	0,00	0,00	0,00	0,00	0,00
14	MISSIONE 14 - Sviluppo economico e competitività											
02	Commercio - reti distributive - tutela dei consumatori	0,00	0,00	0,00	0,00	0,00	0,00	0,00	0,00	0,00	0,00	0,00
TOTALE MISSIONE 14 - Sviluppo economico e competitività		0,00	0,00	0,00	0,00	0,00	0,00	0,00	0,00	0,00	0,00	0,00
18	MISSIONE 18 - Relazioni con le altre autonomie territoriali e locali											
01	Relazioni finanziarie con le altre autonomie territoriali	0,00	0,00	51.206,00	0,00	0,00	51.206,00	0,00	0,00	0,00	0,00	0,00
TOTALE MISSIONE 18 - Relazioni con le altre autonomie territoriali e locali		0,00	0,00	51.206,00	0,00	0,00	51.206,00	0,00	0,00	0,00	0,00	0,00
TOTALE GENERALE DELLE SPESE		0,00	1.279.000,00	56.000,00	0,00	0,00	1.335.000,00	0,00	0,00	0,00	0,00	0,00

COMUNE DI PIEVE DI CENTO

CITTA' METROPOLITANA DI BOLOGNA

SPESE PER MISSIONI, PROGRAMMI E MACROAGGREGATI

SPESE PER RIMBORSO DI PRESTITI - PREVISIONI DI COMPETENZA
Esercizio finanziario 2020

MISSIONI E PROGRAMMI \ MACROAGGREGATI		Rimborso di titoli obbligazionari	Rimborso prestiti a breve termine	Rimborso mutui e altri finanziamenti a medio lungo termine	Rimborso di altre forme di indebitamento	Fondi per rimborso prestiti	Totale
		401	402	403	404	405	400
50	MISSIONE 50 - Debito pubblico	0,00	0,00	0,00	0,00	0,00	0,00
02	Quota capitale ammortamento mutui e prestiti obbligazionari	0,00	0,00	482.991,00	0,00	0,00	482.991,00
	TOTALE MISSIONE 50 - Debito pubblico	0,00	0,00	482.991,00	0,00	0,00	482.991,00

COMUNE DI PIEVE DI CENTO

CITTA' METROPOLITANA DI BOLOGNA

SPESE PER MISSIONI, PROGRAMMI E MACROAGGREGATI

SPESE PER SERVIZI PER CONTO TERZI E PARTITE DI GIRO - PREVISIONI DI COMPETENZA
Esercizio finanziario 2020

MISSIONI E PROGRAMMI \ MACROAGGREGATI		Uscite per partite di giro	Uscite per conto terzi	Totale
		701	702	700
99	MISSIONE 99 - Servizi per conto terzi	0,00	0,00	0,00
01	Servizi per conto terzi - Partite di giro	1.005.000,00	450.000,00	1.455.000,00
	TOTALE MISSIONE 99 - Servizi per conto terzi	1.005.000,00	450.000,00	1.455.000,00

SPESE PER TITOLI E MACROAGGREGATI

PREVISIONI DI COMPETENZA 2020

TOTALI MACROAGGREGATI DI SPESA		Previsioni dell'anno 2020		Previsioni dell'anno 2021		Previsioni dell'anno 2022	
		Totale	- di cui spese non ricorrenti	Totale	- di cui spese non ricorrenti	Totale	- di cui spese non ricorrenti
	TITOLO 1 - Spese correnti						
101	Redditi da lavoro dipendente	755.255,00	0,00	753.227,00	0,00	721.767,00	0,00
102	Imposte e tasse a carico dell'ente	71.276,00	0,00	71.075,00	0,00	71.075,00	0,00
103	Acquisto di beni e servizi	1.849.232,00	0,00	1.823.732,00	0,00	1.823.732,00	0,00
104	Trasferimenti correnti	1.632.814,00	0,00	1.627.814,00	0,00	1.597.814,00	0,00
107	Interessi passivi	216.048,00	0,00	225.822,00	0,00	237.264,00	0,00
109	Rimborsi e poste correttive delle entrate	86.730,00	0,00	86.730,00	0,00	85.730,00	0,00
110	Altre spese correnti	455.191,00	0,00	480.671,00	0,00	480.671,00	0,00
	TOTALE TITOLO 1	5.066.546,00	0,00	5.069.071,00	0,00	5.018.053,00	0,00
	TITOLO 2 - Spese in conto capitale						
202	Investimenti fissi lordi e acquisto di terreni	1.279.000,00	0,00	63.000,00	0,00	73.000,00	0,00
203	Contributi agli investimenti	56.000,00	0,00	30.206,00	0,00	30.206,00	0,00
204	Altri trasferimenti in conto capitale	0,00	0,00	0,00	0,00	0,00	0,00
205	Altre spese in conto capitale	0,00	0,00	0,00	0,00	0,00	0,00
	TOTALE TITOLO 2	1.335.000,00	0,00	93.206,00	0,00	103.206,00	0,00
	TITOLO 3 - Spese per incremento attività finanziarie						
301	Acquisizioni di attività finanziarie	0,00	0,00	0,00	0,00	0,00	0,00
	TOTALE TITOLO 3	0,00	0,00	0,00	0,00	0,00	0,00
	TITOLO 4 - Rimborso Prestiti						
403	Rimborso mutui e altri finanziamenti a medio lungo termine	482.991,00	0,00	459.765,00	0,00	518.816,00	0,00
	TOTALE TITOLO 4	482.991,00	0,00	459.765,00	0,00	518.816,00	0,00
	TITOLO 5 - Chiusura Anticipazioni ricevute da istituto tesoriere/cassiere						
501	Chiusura Anticipazioni ricevute da istituto tesoriere/cassiere	800.000,00	0,00	800.000,00	0,00	800.000,00	0,00
	TOTALE TITOLO 5	800.000,00	0,00	800.000,00	0,00	800.000,00	0,00
	TITOLO 7 - Uscite per conto terzi e partite di giro						
701	Uscite per partite di giro	1.005.000,00	0,00	1.005.000,00	0,00	1.005.000,00	0,00
702	Uscite per conto terzi	450.000,00	0,00	450.000,00	0,00	450.000,00	0,00
	TOTALE TITOLO 7	1.455.000,00	0,00	1.455.000,00	0,00	1.455.000,00	0,00
	TOTALE	9.139.537,00	0,00	7.877.042,00	0,00	7.895.075,00	0,00

PIANO DEGLI INDICATORI DI BILANCIO

Bilancio di Previsione esercizi 2020,2021 e 2022

approvato il

Indicatori Sintetici

TIPOLOGIA INDICATORE		DESCRIZIONE	VALORE INDICATORE (indicare tante colonne quanti sono gli esercizi considerati nel bilancio di previsione) (dati percentuali)		
			2020	2021	2022
1	Rigidità strutturale di bilancio				
1.1	Incidenza spese rigide (disavanzo, personale e debito) su entrate correnti	[Disavanzo iscritto in spesa + Stanziamenti competenza (Macroaggregati 1.1 "Redditi di lavoro dipendente" + 1.7 "Interessi passivi" + Titolo 4 "Rimborso prestiti" + "IRAP" [pdc U.1.02.01.01] – FPV entrata concernente il Macroaggregato 1.1 + FPV spesa concernente il Macroaggregato 1.1)] / (Stanziamenti di competenza dei primi tre titoli delle Entrate)	27,39%	27,25%	27,92%
2	Entrate correnti				
2.1	Indicatore di realizzazione delle previsioni di competenza concernenti le entrate correnti	Media accertamenti primi tre titoli di entrata nei tre esercizi precedenti / Stanziamenti di competenza dei primi tre titoli delle "Entrate correnti" (4)	92,86%	93,16%	93,02%
2.2	Indicatore di realizzazione delle previsioni di cassa corrente	Media incassi primi tre titoli di entrata nei tre esercizi precedenti / Stanziamenti di cassa dei primi tre titoli delle "Entrate correnti" (4)	63,76%		
2.3	Indicatore di realizzazione delle previsioni di competenza concernenti le entrate proprie	Media accertamenti nei tre esercizi precedenti (pdc E.1.01.00.00.000 "Tributi" – "Compartecipazioni di tributi" E.1.01.04.00.000 + E.3.00.00.00.000 "Entrate extratributarie") / Stanziamenti di competenza dei primi tre titoli delle "Entrate correnti" (4)	70,42%	70,64%	70,54%
2.4	Indicatore di realizzazione delle previsioni di cassa concernenti le entrate proprie	Media incassi nei tre esercizi precedenti (pdc E.1.01.00.00.000 "Tributi" – "Compartecipazioni di tributi" E.1.01.04.00.000 + E.3.00.00.00.000 "Entrate extratributarie") / Stanziamenti di cassa dei primi tre titoli delle "Entrate correnti" (4)	50,04%		

PIANO DEGLI INDICATORI DI BILANCIO

Bilancio di Previsione esercizi 2020,2021 e 2022

approvato il

Indicatori Sintetici

TIPOLOGIA INDICATORE		DESCRIZIONE	VALORE INDICATORE (indicare tante colonne quanti sono gli esercizi considerati nel bilancio di previsione) (dati percentuali)		
			2020	2021	2022
3 Spese di personale					
3.1	Incidenza spesa personale sulla spesa corrente (Indicatore di equilibrio economico-finanziario)	Stanziamenti di competenza (Macroaggregato 1.1 + IRAP [pdc U.1.02.01.01] – FPV entrata concernente il Macroaggregato 1.1 + FPV spesa concernente il Macroaggregato 1.1) / Stanziamenti competenza (Spesa corrente – FCDE corrente – FPV di entrata concernente il Macroaggregato 1.1 + FPV spesa concernente il Macroaggregato 1.1)	16,61%	16,70%	16,22%
3.2	Incidenza del salario accessorio ed incentivante rispetto al totale della spesa di personale Indica il peso delle componenti afferenti la contrattazione decentrata dell'ente rispetto al totale dei redditi da lavoro		12,32%	12,52%	13,03%
3.3	Incidenza della spesa di personale con forme di contratto flessibile Indica come gli enti soddisfano le proprie esigenze di risorse umane, mixando le varie alternative contrattuali più rigide (personale dipendente) o meno rigide (forme di lavoro flessibile)	Stanziamenti di competenza (pdc U.1.03.02.010 "Consulenze" + pdc U.1.03.02.12 "lavoro flessibile/LSU/Lavoro interinale") / Stanziamenti di competenza (Macroaggregato 1.1 "Redditi di lavoro dipendente" + pdc U.1.02.01.01 "IRAP" + FPV in uscita concernente il Macroaggregato 1.1 – FPV in entrata concernente il Macroaggregato 1.1)	0,00%	0,00%	0,00%
3.4	Spesa di personale procapite (Indicatore di equilibrio dimensionale in valore assoluto)	Stanziamenti di competenza (Macroaggregato 1.1 + IRAP [pdc 1.02.01.01] – FPV entrata concernente il Macroaggregato 1.1 + FPV spesa concernente il Macroaggregato 1.1) / popolazione residente (Popolazione al 1° gennaio dell'esercizio di riferimento o, se non disponibile, al 1° gennaio dell'ultimo anno disponibile)	115,59	115,71	111,19

PIANO DEGLI INDICATORI DI BILANCIO

Bilancio di Previsione esercizi 2020,2021 e 2022

approvato il

Indicatori Sintetici

TIPOLOGIA INDICATORE		DESCRIZIONE	VALORE INDICATORE (indicare tante colonne quanti sono gli esercizi considerati nel bilancio di previsione) (dati percentuali)		
			2020	2021	2022
4 Esternalizzazione dei servizi					
4.1	Indicatore di esternalizzazione dei servizi	Stanziamenti di competenza (pdc U.1.03.02.15.000 "Contratti di servizio pubblico" + pdc U.1.04.03.01.000 "Trasferimenti correnti a imprese controllate" + pdc U.1.04.03.02.000 "Trasferimenti correnti a altre imprese partecipate") al netto del relativo FPV di spesa / totale stanziamenti di competenza spese Titolo I al netto del FPV	19,85%	19,84%	20,04%
5 Interessi passivi					
5.1	Incidenza degli interessi passivi sulle entrate correnti (che ne costituiscono la fonte di copertura)	Stanziamenti di competenza Macroaggregato 1.7 "Interessi passivi" / Stanziamenti di competenza primi tre titoli ("Entrate correnti")	3,94%	4,13%	4,33%
5.2	Incidenza degli interessi sulle anticipazioni sul totale degli interessi passivi	Stanziamenti di competenza voce del piano dei conti finanziario U.1.07.06.04.000 "Interessi passivi su anticipazioni di tesoreria" / Stanziamenti di competenza Macroaggregato 1.7 "Interessi passivi"	0,00%	0,00%	0,00%
5.3	Incidenza degli interessi di mora sul totale degli interessi passivi	Stanziamenti di competenza voce del piano dei conti finanziario U.1.07.06.02.000 -Interessi di mora- / Stanziamenti di competenza Macroaggregato 1.7 -Interessi passivi-	0,05%	0,04%	0,04%
6 Investimenti					
6.1	Incidenza investimenti su spesa corrente e in conto capitale	Totale stanziamento di competenza Macroaggregati 2.2 + 2.3 al netto dei relativi FPV / Totale stanziamento di competenza titolo 1° e 2° della spesa al netto del FPV	21,04%	1,83%	2,04%
6.2	Investimenti diretti procapite (Indicatore di equilibrio dimensionale in valore assoluto)	Stanziamenti di competenza per Macroaggregato 2.2 -Investimenti fissi lordi e acquisto di terreni- al netto del relativo FPV / popolazione residente (al 1° gennaio dell'esercizio di riferimento o, se non disponibile, al 1° gennaio dell'ultimo anno disponibile)	183,69	9,05	10,48
6.3	Contributi agli investimenti procapite (Indicatore di equilibrio dimensionale in valore assoluto)	Stanziamenti di competenza Macroaggregato 2.3 Contributi agli investimenti al netto del relativo FPV / popolazione residente (al 1° gennaio dell'esercizio di riferimento o, se non disponibile, al 1° gennaio dell'ultimo anno disponibile)	8,04	4,34	4,34

PIANO DEGLI INDICATORI DI BILANCIO

Bilancio di Previsione esercizi 2020,2021 e 2022

approvato il

Indicatori Sintetici

TIPOLOGIA INDICATORE		DESCRIZIONE	VALORE INDICATORE (indicare tante colonne quanti sono gli esercizi considerati nel bilancio di previsione) (dati percentuali)		
			2020	2021	2022
6.4	Investimenti complessivi procapite (Indicatore di equilibrio dimensionale in valore assoluto)	Totale stanziamenti di competenza per Macroaggregati 2.2 -Investimenti fissi lordi e acquisto di terreni- e 2.3 -Contributi agli investimenti- al netto dei relativi FPV / popolazione residente (al 1° gennaio dell'esercizio di riferimento o, se non disponibile, al 1° gennaio dell'ultimo anno disponibile)	191,73	13,39	14,82
6.5	Quota investimenti complessivi finanziati dal risparmio corrente	Margine corrente di competenza / Stanziamenti di competenza (Macroaggregato 2.2 -Investimenti fissi lordi e acquisto di terreni- + Macroaggregato 2.3 -Contributi agli investimenti-) (10)	0,00%	493,28%	502,70%
6.6	Quota investimenti complessivi finanziati dal saldo positivo delle partite finanziarie	Saldo positivo di competenza delle partite finanziarie /Stanziamenti di competenza (Macroaggregato 2.2 -Investimenti fissi lordi e acquisto di terreni- + Macroaggregato 2.3 -Contributi agli investimenti-) (10)	0,00%	0,00%	0,00%
6.7	Quota investimenti complessivi finanziati da debito	Stanziamenti di competenza (Titolo 6 -Accensione di prestiti- - Categoria 6.02.02 -Anticipazioni- - Categoria 6.03.03 -Accensione prestiti a seguito di escussione di garanzie- - Accensioni di prestiti da rinegoziazioni)/Stanziamenti di competenza (Macroaggregato 2.2 -Investimenti fissi lordi e acquisto di terreni- + Macroaggregato 2.3 -Contributi agli investimenti-) (10)	0,00%	0,00%	0,00%
7	Debiti non finanziari				
7.1	Indicatore di smaltimento debiti commerciali	Stanziamento di cassa (Macroaggregati 1.3 -Acquisto di beni e servizi- + 2.2 -Investimenti fissi lordi e acquisto di terreni-) / stanziamenti di competenza e residui al netto dei relativi FPV (Macroaggregati 1.3 -Acquisto di beni e servizi- + 2.2 -Investimenti fissi lordi e acquisto di terreni-)	95,91%		

PIANO DEGLI INDICATORI DI BILANCIO

Bilancio di Previsione esercizi 2020,2021 e 2022

approvato il

Indicatori Sintetici

TIPOLOGIA INDICATORE		DESCRIZIONE	VALORE INDICATORE (indicare tante colonne quanti sono gli esercizi considerati nel bilancio di previsione) (dati percentuali)		
			2020	2021	2022
7.2	Indicatore di smaltimento debiti verso altre amministrazioni pubbliche	Stanziamiento di cassa [Trasferimenti correnti a Amministrazioni Pubbliche (U.1.04.01.00.000) + Trasferimenti di tributi (U.1.05.00.00.000) + Fondi perequativi (U.1.06.00.00.000) + Contributi agli investimenti a Amministrazioni pubbliche (U.2.03.01.00.000) + Altri trasferimenti in conto capitale (U.2.04.01.00.000 + U.2.04.11.00.000 + U.2.04.16.00.000 + U.2.04.21.00.000)] / stanziamenti di competenza e residui, al netto dei relativi FPV, dei [Trasferimenti correnti a Amministrazioni Pubbliche (U.1.04.01.00.000) + Trasferimenti di tributi (U.1.05.00.00.000) + Fondi perequativi (U.1.06.00.00.000) + Contributi agli investimenti a Amministrazioni pubbliche (U.2.03.01.00.000) + Altri trasferimenti in conto capitale (U.2.04.01.00.000 + U.2.04.11.00.000 + U.2.04.16.00.000 + U.2.04.21.00.000)]	92,49%		
8	Debiti finanziari				
8.1	Incidenza estinzioni debiti finanziari	(Totale competenza Titolo 4 della spesa) / Debito da finanziamento al 31/12 dell'esercizio precedente (2)	10,09%	9,61%	10,84%
8.2	Sostenibilità debiti finanziari	Stanziamiento di competenza [1.7 -Interessi passivi- -Interessi di mora- (U.1.07.06.02.000) -Interessi per anticipazioni prestiti- (U.1.07.06.04.000)] + Titolo 4 della spesa – [Entrate categoria 4.02.06.00.000 -Contributi agli investimenti direttamente destinati al rimborso dei prestiti da amministrazioni pubbliche- + -Trasferimenti in conto capitale per assunzione di debiti dell'amministrazione da parte di amministrazioni pubbliche- (E.4.03.01.00.000) + -Trasferimenti in conto capitale da parte di amministrazioni pubbliche per cancellazione di debiti dell'amministrazione- (E.4.03.04.00.000)] / Stanziamenti competenza titoli 1, 2 e 3 delle entrate	12,73%	12,53%	13,79%

PIANO DEGLI INDICATORI DI BILANCIO

Bilancio di Previsione esercizi 2020,2021 e 2022

approvato il

Indicatori Sintetici

TIPOLOGIA INDICATORE		DESCRIZIONE	VALORE INDICATORE (indicare tante colonne quanti sono gli esercizi considerati nel bilancio di previsione) (dati percentuali)		
			2020	2021	2022
8.3	Indebitamento procapite (in valore assoluto)	Debito di finanziamento al 31/12 (2) / popolazione residente (al 1° gennaio dell'esercizio di riferimento o, se non disponibile, al 1° gennaio dell'ultimo anno disponibile)	687,22	722,95	704,45
9	Composizione avanzo di amministrazione presunto dell'esercizio precedente (5)				
9.1	Incidenza quota libera di parte corrente nell'avanzo presunto	Quota libera di parte corrente dell'avanzo presunto/Avanzo di amministrazione presunto (6)	100,00%		
9.2	Incidenza quota libera in c/capitale nell'avanzo presunto	Quota libera in conto capitale dell'avanzo presunto/Avanzo di amministrazione presunto (7)	0,00%		
9.3	Incidenza quota accantonata nell'avanzo presunto	Quota accantonata dell'avanzo presunto/Avanzo di amministrazione presunto (8)	0,00%		
9.4	Incidenza quota vincolata nell'avanzo presunto	Quota vincolata dell'avanzo presunto/Avanzo di amministrazione presunto (9)	0,00%		
10	Disavanzo di amministrazione presunto dell'esercizio precedente				
10.1	Quota disavanzo che si prevede di ripianare nell'esercizio	Disavanzo iscritto in spesa del bilancio di previsione / Totale disavanzo di amministrazione di cui alla lettera E dell'allegato riguardante il risultato di amministrazione presunto (3)			
10.2	Sostenibilità patrimoniale del disavanzo presunto	Totale disavanzo di amministrazione di cui alla lettera E dell'allegato riguardante il risultato di amministrazione presunto (3) / Patrimonio netto (1)			

PIANO DEGLI INDICATORI DI BILANCIO

Bilancio di Previsione esercizi 2020,2021 e 2022

approvato il

Indicatori Sintetici

TIPOLOGIA INDICATORE		DESCRIZIONE	VALORE INDICATORE (indicare tante colonne quanti sono gli esercizi considerati nel bilancio di previsione) (dati percentuali)		
			2020	2021	2022
10.3	Sostenibilità disavanzo a carico dell'esercizio	Disavanzo iscritto in spesa del bilancio di previsione / Competenza dei titoli 1, 2 e 3 delle entrate	0,00%	0,00%	0,00%
11	Fondo pluriennale vincolato				
11.1	Utilizzo del FPV	(Fondo pluriennale vincolato corrente e capitale iscritto in entrata del bilancio - Quota del fondo pluriennale vincolato non destinata ad essere utilizzata nel corso dell'esercizio e rinviata agli esercizi successivi) / Fondo pluriennale vincolato corrente e capitale iscritto in entrata nel bilancio <i>(Per il FPV riferirsi ai valori riportati nell'allegato del bilancio di previsione concernente il FPV, totale delle colonne a) e c)</i>	100,00%	0,00%	0,00%
12	Partite di giro e conto terzi				
12.1	Incidenza partite di giro e conto terzi in entrata	Totale stanziamenti di competenza per Entrate per conto terzi e partite di giro / Totale stanziamenti primi tre titoli delle entrate <i>(al netto delle operazioni riguardanti la gestione della cassa vincolata)</i>	26,50%	26,59%	26,55%
12.2	Incidenza partite di giro e conto terzi in uscita	Totale stanziamenti di competenza per Uscite per conto terzi e partite di giro / Totale stanziamenti di competenza del titolo I della spesa <i>(al netto delle operazioni riguardanti la gestione della cassa vincolata)</i>	28,72%	28,70%	29,00%

PIANO DEGLI INDICATORI DI BILANCIO**Bilancio di Previsione esercizi 2020,2021 e 2022****approvato il****Indicatori Sintetici**

TIPOLOGIA INDICATORE	DESCRIZIONE	VALORE INDICATORE (indicare tante colonne quanti sono gli esercizi considerati nel bilancio di previsione) (dati percentuali)		
		2020	2021	2022

'(1) Il Patrimonio netto è pari alla Lettera A) dell'ultimo stato patrimoniale passivo disponibile. In caso di Patrimonio netto negativo, l'indicatore non si calcola e si segnala che l'ente ha il patrimonio netto negativo. L'indicatore è elaborato a partire dal 2018, salvo per gli enti che hanno partecipato alla sperimentazione che lo elaborano a decorrere dal 2016. Gli enti locali

(2) Il debito di finanziamento è pari alla Lettera D1 dell'ultimo stato patrimoniale passivo disponibile. L'indicatore è elaborato a partire dal 2018, salvo che per gli enti che hanno partecipato alla sperimentazione che lo elaborano a decorrere dal 2016. Gli enti locali delle Autonomie speciali che adottano il DLgs 118/2011 dal 2016 e gli enti locali con popolazione inferiore a 5.000 abitanti elaborano l'indicatore a decorrere dal 2019.

(3) Indicatore da elaborare solo se la voce E dell'allegato a) al bilancio di previsione è negativo. Il disavanzo di amministrazione è pari all'importo della voce E. Ai fini dell'elaborazione dell'indicatore, non si considera il disavanzo tecnico di cui all'articolo 3, comma 13, del DLgs 118/2011.

(4) La media dei tre esercizi precedenti è riferita agli ultimi tre consuntivi approvati o in caso di mancata approvazione degli ultimi consuntivi, ai dati di preconsuntivo. In caso di esercizio provvisorio è possibile fare riferimento ai dati di preconsuntivo dell'esercizio precedente. Per gli enti che non sono rientrati nel periodo di sperimentazione, nel 2016 sostituire la media con gli accertamenti del 2015 (dati stimati o, se disponibili, di preconsuntivo). Nel 2017 sostituire la media triennale con quella biennale (per il 2016 fare riferimento a dati stimati o, se disponibili, di preconsuntivo). Gli enti locali delle Autonomie speciali che adottano il DLgs 118/2011 a decorrere dal 2016, elaborano l'indicatore a decorrere dal 2017.

(5) Da compilare solo se la voce E, dell'allegato al bilancio concernente il risultato di amministrazione presunto è positivo o pari a 0.

(6) La quota libera di parte corrente del risultato di amministrazione presunto è pari alla voce E riportata nell'allegato a) al bilancio di previsione. Il risultato di amministrazione presunto è pari alla lettera A riportata nell'allegato a) al bilancio di previsione.

(7) La quota libera in c/capitale del risultato di amministrazione presunto è pari alla voce D riportata nell'allegato a) al bilancio di previsione. Il risultato di amministrazione presunto è pari alla lettera A riportata nel predetto allegato a).

(8) La quota accantonata del risultato di amministrazione presunto è pari alla voce B riportata nell'allegato a) al bilancio di previsione. Il risultato di amministrazione presunto è pari alla lettera A riportata nel predetto allegato a).

(9) La quota vincolata del risultato di amministrazione presunto è pari alla voce C riportata nell'allegato a) al bilancio di previsione. Il risultato di amministrazione presunto è pari alla lettera A riportata nel predetto allegato a).

(10) Indicare al numeratore solo la quota del finanziamento destinata alla copertura di investimenti, e al denominatore escludere gli investimenti che, nell'esercizio, sono finanziati dal FPV.

PIANO DEGLI INDICATORI DI BILANCIO

Bilancio di Previsione esercizi 2020,2021 e 2022

approvato il

Indicatori analitici concernenti la composizione delle entrate e la capacità di riscossione

Titolo Tipologia	Denominazione	Composizione delle entrate (dati percentuali)				Percentuale riscossione entrate	
		Esercizio n+1: Previsioni competenza/ totale previsioni competenza	Esercizio nn+2: Previsioni competenza/ totale previsioni competenza	Esercizio n+3.: Previsioni competenza/ totale previsioni competenza	Media accertamenti nei tre esercizi precedenti / Media Totale accertamenti nei tre esercizi precedenti (*)	Previsioni cassa esercizio n+1/ (previsioni competenza + residui) esercizio n+1	Media riscossioni nei tre esercizi precedenti / Media accertamenti nei tre esercizi precedenti (*)
TITOLO 1:	Entrate correnti di natura tributaria, contributiva e perequativa						
10101	Tipologia 101: Imposte, tasse e proventi assimilati	42,77%	50,43%	50,34%	42,56%	96,89%	64,08%
10104	Tipologia 104: Compartecipazioni di tributi	0,00%	0,00%	0,00%	0,00%	0,00%	0,00%
10301	Tipologia 301: Fondi perequativi da Amministrazioni Centrali	9,27%	10,77%	10,74%	10,36%	100,00%	98,67%
10302	Tipologia 302: Fondi perequativi dalla Regione o Provincia autonoma	0,00%	0,00%	0,00%	0,00%	0,00%	0,00%
10000	Totale TITOLO 1: Entrate correnti di natura tributaria, contributiva e perequativa	52,04%	61,20%	61,08%	52,92%	97,18%	67,90%
TITOLO 2:	Trasferimenti correnti						
20101	Tipologia 101: Trasferimenti correnti da Amministrazioni pubbliche	3,69%	3,14%	3,13%	4,71%	100,00%	83,29%
20102	Tipologia 102: Trasferimenti correnti da Famiglie	0,08%	0,12%	0,14%	0,07%	100,00%	86,45%
20103	Tipologia 103: Trasferimenti correnti da Imprese	0,11%	0,13%	0,13%	0,13%	100,00%	62,35%
20104	Tipologia 104: Trasferimenti correnti da Istituzioni Sociali Private	0,00%	0,00%	0,00%	0,00%	0,00%	0,00%
20105	Tipologia 105: Trasferimenti correnti dall'Unione europea e dal Resto del Mondo	0,00%	0,00%	0,00%	0,00%	0,00%	0,00%
20000	Totale TITOLO 2: Trasferimenti correnti	3,88%	3,38%	3,40%	4,91%	100,00%	82,50%
TITOLO 3:	Entrate extratributarie						
30100	Tipologia 100: Vendita di beni e servizi e proventi derivanti dalla gestione dei beni	2,24%	2,82%	2,88%	2,40%	100,00%	62,41%
30200	Tipologia 200: Proventi derivanti dall'attività di controllo e repressione delle irregolarità e degli illeciti	0,00%	0,00%	0,00%	0,00%	100,00%	3,16%

PIANO DEGLI INDICATORI DI BILANCIO

Bilancio di Previsione esercizi 2020,2021 e 2022

approvato il

Indicatori analitici concernenti la composizione delle entrate e la capacità di riscossione

Titolo Tipologia	Denominazione	Composizione delle entrate (dati percentuali)				Percentuale riscossione entrate	
		Esercizio n+1: Previsioni competenza/ totale previsioni competenza	Esercizio nn+2: Previsioni competenza/ totale previsioni competenza	Esercizio n+3.: Previsioni competenza/ totale previsioni competenza	Media accertamenti nei tre esercizi precedenti / Media Totale accertamenti nei tre esercizi precedenti (*)	Previsioni cassa esercizio n+1/ (previsioni competenza + residui) esercizio n+1	Media riscossioni nei tre esercizi precedenti / Media accertamenti nei tre esercizi precedenti (*)
30300	Tipologia 300: Interessi attivi	0,01%	0,01%	0,01%	0,02%	100,00%	99,97%
30400	Tipologia 400: Altre entrate da redditi di capitale	1,30%	1,50%	1,50%	1,39%	100,00%	96,77%
30500	Tipologia 500: Rimborsi e altre entrate correnti	1,00%	1,06%	1,04%	1,55%	100,00%	66,16%
30000	Totale titolo 3 : Entrate extratributarie	4,55%	5,39%	5,43%	5,36%	100,00%	65,06%
TITOLO 4 :	Entrate in conto capitale						
40100	Tipologia 100: Tributi in conto capitale	0,00%	0,00%	0,00%	0,00%	0,00%	0,00%
40200	Tipologia 200: Contributi agli investimenti	5,65%	0,00%	0,00%	7,24%	95,73%	47,41%
40300	Tipologia 300: Altri trasferimenti in conto capitale	4,92%	0,00%	0,00%	4,21%	100,00%	73,25%
40400	Tipologia 400: Entrate da alienazione di beni materiali e immateriali	2,64%	0,00%	0,00%	0,82%	100,00%	100,00%
40500	Tipologia 500: Altre entrate in conto capitale	1,49%	1,19%	1,32%	3,30%	100,00%	100,00%
40000	Totale TITOLO 4: Entrate in conto capitale	14,70%	1,19%	1,32%	15,57%	97,27%	57,11%
TITOLO 5:	Entrate da riduzione di attività finanziarie						
50100	Tipologia 100: Alienazione di attività finanziarie	0,00%	0,00%	0,00%	0,00%	0,00%	0,00%
50200	Tipologia 200: Riscossione crediti di breve termine	0,00%	0,00%	0,00%	0,00%	0,00%	0,00%
50300	Tipologia 300: Riscossione crediti di medio-lungo termine	0,00%	0,00%	0,00%	0,00%	0,00%	0,00%
50400	Tipologia 400: Altre entrate per riduzione di attività finanziarie	0,00%	0,00%	0,00%	0,00%	0,00%	0,00%

PIANO DEGLI INDICATORI DI BILANCIO

Bilancio di Previsione esercizi 2020,2021 e 2022

approvato il

Indicatori analitici concernenti la composizione delle entrate e la capacità di riscossione

Titolo Tipologia	Denominazione	Composizione delle entrate (dati percentuali)				Percentuale riscossione entrate	
		Esercizio n+1: Previsioni competenza/ totale previsioni competenza	Esercizio nn+2: Previsioni competenza/ totale previsioni competenza	Esercizio n+3.: Previsioni competenza/ totale previsioni competenza	Media accertamenti nei tre esercizi precedenti / Media Totale accertamenti nei tre esercizi precedenti (*)	Previsioni cassa esercizio n+1/ (previsioni competenza + residui) esercizio n+1	Media riscossioni nei tre esercizi precedenti / Media accertamenti nei tre esercizi precedenti (*)
50000	Totale TITOLO 5: Entrate da riduzione di attività finanziarie	0,00%	0,00%	0,00%	0,00%	0,00%	0,00%
TITOLO 6:	Accensione prestiti						
60100	Tipologia 100: Emissione di titoli obbligazionari	0,00%	0,00%	0,00%	0,00%	0,00%	0,00%
60200	Tipologia 200: Accensione prestiti a breve termine	0,00%	0,00%	0,00%	0,00%	0,00%	0,00%
60300	Tipologia 300: Accensione mutui e altri finanziamenti a medio lungo termine	0,00%	0,00%	0,00%	6,02%	100,00%	23,41%
60400	Tipologia 400: Altre forme di indebitamento	0,00%	0,00%	0,00%	0,00%	0,00%	0,00%
60000	Totale TITOLO 6: Accensione prestiti	0,00%	0,00%	0,00%	6,02%	100,00%	23,41%
TITOLO 7:	Anticipazioni da istituto tesoriere/cassiere						
70100	Tipologia 100: Anticipazioni da istituto tesoriere/cassiere	8,81%	10,23%	10,21%	3,31%	100,00%	100,00%
70000	Totale TITOLO 7: Anticipazioni da istituto tesoriere/cassiere	8,81%	10,23%	10,21%	3,31%	100,00%	100,00%
TITOLO 9:	Entrate per conto terzi e partite di giro						
90100	Tipologia 100: Entrate per partite di giro	12,72%	14,77%	14,73%	8,96%	96,63%	94,12%
90200	Tipologia 200: Entrate per conto terzi	3,30%	3,84%	3,83%	2,95%	100,00%	99,89%
90000	Totale TITOLO 9: Entrate per conto terzi e partite di giro	16,02%	18,60%	18,56%	11,91%	97,21%	95,45%
TOTALE ENTRATE		100,00%	100,00%	100,00%	100,00%	97,59%	66,49%

(*) La media dei tre esercizi precedenti è riferita agli ultimi tre consuntivi disponibili. In caso di esercizio provvisorio è possibile fare riferimento ai dati di preconsuntivo dell'esercizio precedente. Nel 2016 sostituire la media degli accertamenti con gli accertamenti del 2015 stimati e la media degli incassi con gli incassi 2015 stimati (se disponibili, dati preconsuntivo). Nel 2017 sostituire la media triennale con quella biennale (per i dati 2016 fare riferimento a stime, o se disponibili, a dati di preconsuntivo). Gli enti locali delle Autonomie speciali che adottano il DLgs 118/2011 a decorrere dal 2016 non elaborano l'indicatore nell'esercizio 2016.

PIANO DEGLI INDICATORI DI BILANCIO

Indicatori analitici concernenti la composizione delle spese per missioni e programmi e la capacità dell'amministrazione di pagare i debiti negli esercizi di riferimento
Bilancio di Previsione esercizi 2020,2021 e 2022

approvato il

MISSIONI E PROGRAMMI			BILANCIO DI PREVISIONE ESERCIZI 202020212022 (dati percentuali)							MEDIA TRE RENDICONTI PRECEDENTI (O DI PRECONSUNTIVO DISPONIBILE) (*) (dati percentuali)		
			ESERCIZIO 2020			ESERCIZIO 2021		ESERCIZIO 2022		Incidenza Missione programma: Media (Impegni + FPV) /Media (Totale impegni + Totale FPV)	di cui incidenza FPV: Media FPV / Media Totale FPV	Capacità di pagamento: Media (Pagam. c/comp+ Pagam. c/residui) / Media (Impegni + residui definitivi)
			Incidenza Missione/Programma: Previsioni stanziamento/ totale previsioni missioni	di cui incidenza FPV: Previsioni stanziamento FPV/ Previsione FPV totale	Capacità di pagamento: Previsioni cassa/ (previsioni competenza - FPV + residui)	Incidenza Missione/Programma: Previsioni stanziamento/ totale previsioni missioni	di cui incidenza FPV: Previsioni stanziamento FPV/ Previsione FPV totale	Incidenza Missione/Programma: Previsioni stanziamento/ totale previsioni missioni	di cui incidenza FPV: Previsioni stanziamento FPV/ Previsione FPV totale			
Missione 01 Servizi istituzionali, generali e di gestione	01	Organi istituzionali	1,67%	0,00%	100,00%	1,94%	0,00%	1,93%	0,00%	1,17%	0,00%	95,90%
	02	Segreteria generale	1,18%	0,00%	100,00%	1,38%	0,00%	1,37%	0,00%	0,97%	0,00%	76,70%
	03	Gestione economica, finanziaria, programmazione, provveditorato	1,44%	3,54%	100,00%	1,69%	3,54%	1,69%	3,54%	1,04%	0,00%	92,12%
	04	Gestione delle entrate tributarie e servizi fiscali	0,95%	11,81%	100,00%	1,11%	11,81%	1,11%	11,81%	0,60%	0,11%	94,01%
	05	Gestione dei beni demaniali e patrimoniali	0,74%	0,00%	100,00%	0,88%	0,00%	0,90%	0,00%	0,66%	0,00%	80,45%
	06	Ufficio tecnico	1,76%	0,00%	100,00%	2,04%	0,00%	1,64%	0,00%	1,26%	0,00%	93,20%
	07	Elezioni e consultazioni popolari - Anagrafe e stato civile	1,46%	5,90%	100,00%	1,71%	5,90%	1,71%	5,90%	1,07%	0,09%	96,55%
	08	Statistica e sistemi informativi	0,00%	0,00%	0,00%	0,00%	0,00%	0,00%	0,00%	0,00%	0,00%	0,00%
	09	Assistenza tecnico-amministrativa agli enti locali	0,00%	0,00%	0,00%	0,00%	0,00%	0,00%	0,00%	0,00%	0,00%	0,00%
	10	Risorse umane	0,00%	0,00%	0,00%	0,00%	0,00%	0,00%	0,00%	0,00%	0,00%	0,00%
	11	Altri servizi generali	5,12%	70,84%	100,00%	5,69%	70,84%	5,67%	70,84%	4,55%	2,49%	86,50%
		TOTALE Missione 01 Servizi istituzionali, generali e di gestione	14,32%	92,09%	100,00%	16,44%	92,09%	16,01%	92,09%	11,32%	2,68%	88,32%
Missione 02 Giustizia	01	Uffici giudiziari	0,00%	0,00%	0,00%	0,00%	0,00%	0,00%	0,00%	0,00%	0,00%	0,00%
	02	Casa circondariale e altri servizi	0,00%	0,00%	0,00%	0,00%	0,00%	0,00%	0,00%	0,00%	0,00%	0,00%
		TOTALE Missione 02 Giustizia	0,00%	0,00%	0,00%	0,00%	0,00%	0,00%	0,00%	0,00%	0,00%	0,00%
Missione 03 Ordine pubblico e sicurezzaa	01	Polizia locale e amministrativa	0,00%	0,00%	0,00%	0,00%	0,00%	0,00%	0,00%	0,00%	0,00%	0,00%
	02	Sistema integrato di sicurezza urbana	0,00%	0,00%	0,00%	0,00%	0,00%	0,00%	0,00%	0,00%	0,00%	0,00%
		TOTALE MISSIONE 03 Ordine pubblico e sicurezza	0,00%	0,00%	0,00%	0,00%	0,00%	0,00%	0,00%	0,00%	0,00%	0,00%
Missione 04 Istruzione e diritto allo studio	01	Istruzione prescolastica	0,51%	0,00%	100,00%	0,58%	0,00%	0,57%	0,00%	0,46%	0,00%	75,71%
	02	Altri ordini di istruzione non universitaria	1,40%	0,00%	100,00%	1,60%	0,00%	1,57%	0,00%	3,74%	0,74%	80,38%
	04	Istruzione universitaria	0,00%	0,00%	0,00%	0,00%	0,00%	0,00%	0,00%	0,00%	0,00%	0,00%
	05	Istruzione tecnica superiore	0,00%	0,00%	0,00%	0,00%	0,00%	0,00%	0,00%	0,00%	0,00%	0,00%
	06	Servizi ausiliari all'istruzione	0,00%	0,00%	0,00%	0,00%	0,00%	0,00%	0,00%	0,00%	0,00%	0,00%
	07	Diritto allo studio	0,00%	0,00%	0,00%	0,00%	0,00%	0,00%	0,00%	0,00%	0,00%	0,00%
		TOTALE MISSIONE 04 Istruzione e diritto allo studio	1,90%	0,00%	100,00%	2,18%	0,00%	2,14%	0,00%	4,20%	0,74%	79,81%
Missione 05 Tutela e valorizzazione dei beni e delle attività culturali	01	Valorizzazione dei beni di interesse storico	0,20%	0,00%	100,00%	0,21%	0,00%	0,21%	0,00%	1,63%	0,00%	99,31%
	02	Attività culturali e interventi diversi nel settore culturale	0,62%	0,00%	100,00%	0,74%	0,00%	0,77%	0,00%	0,68%	0,00%	63,05%
		Totale Missione 05 Tutela e valorizzazione dei beni e attività culturali	0,81%	0,00%	100,00%	0,96%	0,00%	0,98%	0,00%	2,31%	0,00%	83,16%

PIANO DEGLI INDICATORI DI BILANCIO

Indicatori analitici concernenti la composizione delle spese per missioni e programmi e la capacità dell'amministrazione di pagare i debiti negli esercizi di riferimento
Bilancio di Previsione esercizi 2020,2021 e 2022

approvato il

MISSIONI E PROGRAMMI			BILANCIO DI PREVISIONE ESERCIZI 202020212022 (dati percentuali)							MEDIA TRE RENDICONTI PRECEDENTI (O DI PRECONSUNTIVO DISPONIBILE) (*) (dati percentuali)		
			ESERCIZIO 2020			ESERCIZIO 2021		ESERCIZIO 2022		Incidenza Missione programma: Media (Impegni + FPV) /Media (Totale impegni + Totale FPV)	di cui incidenza FPV: Media FPV / Media Totale FPV	Capacità di pagamento: Media (Pagam. c/comp+ Pagam. c/residui) / Media (Impegni + residui definitivi)
			Incidenza Missione/Programma: Previsioni stanziamento/ totale previsioni missioni	di cui incidenza FPV: Previsioni stanziamento FPV/ Previsione FPV totale	Capacità di pagamento: Previsioni cassa/ (previsioni competenza - FPV + residui)	Incidenza Missione/Programma: Previsioni stanziamento/ totale previsioni missioni	di cui incidenza FPV: Previsioni stanziamento FPV/ Previsione FPV totale	Incidenza Missione/Programma: Previsioni stanziamento/ totale previsioni missioni	di cui incidenza FPV: Previsioni stanziamento FPV/ Previsione FPV totale			
Missione 06 Politiche giovanili sport e tempo libero	01	Sport e tempo libero	0,12%	0,00%	100,00%	0,14%	0,00%	0,14%	0,00%	0,23%	0,00%	42,28%
	02	Giovani	0,00%	0,00%	0,00%	0,00%	0,00%	0,00%	0,00%	0,00%	0,00%	0,00%
	Totale Missione 06 Politiche giovanili sport e tempo libero		0,12%	0,00%	100,00%	0,14%	0,00%	0,14%	0,00%	0,23%	0,00%	42,28%
Missione 07 Turismo	01	Sviluppo e la valorizzazione del turismo	0,10%	0,00%	100,00%	0,00%	0,00%	0,00%	0,00%	0,00%	0,00%	0,00%
	Totale Missione 07 Turismo		0,10%	0,00%	100,00%	0,00%	0,00%	0,00%	0,00%	0,00%	0,00%	0,00%
Totale Missione 08 Assetto del territorio ed edilizia abitativa	01	Urbanistica e assetto del territorio	0,76%	0,00%	100,00%	0,78%	0,00%	0,77%	0,00%	0,53%	0,06%	86,54%
	02	Edilizia residenziale pubblica e locale e piani di edilizia economico-popolare	0,00%	0,00%	100,00%	0,00%	0,00%	0,00%	0,00%	0,10%	0,00%	36,90%
	Totale Missione 08 Assetto del territorio ed edilizia abitativa		0,76%	0,00%	100,00%	0,78%	0,00%	0,77%	0,00%	0,63%	0,06%	49,11%
Missione 09 Sviluppo sostenibile e tutela del territorio e dell'ambiente	01	Difesa del suolo	0,00%	0,00%	0,00%	0,00%	0,00%	0,00%	0,00%	0,00%	0,00%	0,00%
	02	Tutela, valorizzazione e recupero ambientale	1,84%	4,31%	100,00%	2,15%	4,31%	2,20%	4,31%	2,25%	0,11%	82,23%
	03	Rifiuti	10,19%	1,95%	100,00%	11,84%	1,95%	11,83%	1,95%	8,48%	0,02%	90,66%
	04	Servizio idrico integrato	0,19%	0,00%	100,00%	0,24%	0,00%	0,26%	0,00%	0,05%	0,00%	92,92%
	05	Aree protette, parchi naturali, protezione naturalistica e forestazione	0,00%	0,00%	0,00%	0,00%	0,00%	0,00%	0,00%	0,00%	0,00%	0,00%
	06	Tutela e valorizzazione delle risorse idriche	0,00%	0,00%	0,00%	0,00%	0,00%	0,00%	0,00%	0,00%	0,00%	0,00%
	07	Sviluppo sostenibile territorio montano piccoli Comuni	0,00%	0,00%	0,00%	0,00%	0,00%	0,00%	0,00%	0,00%	0,00%	0,00%
	08	Qualità dell'aria e riduzione dell'inquinamento	0,00%	0,00%	0,00%	0,00%	0,00%	0,00%	0,00%	0,00%	0,00%	0,00%
	Totale Missione 09 Sviluppo sostenibile e tutela del territorio e dell'ambiente		12,21%	6,26%	100,00%	14,23%	6,26%	14,29%	6,26%	10,79%	0,14%	88,77%
Missione 10 Trasporti e diritto alla mobilità	01	Trasporto ferroviario	0,00%	0,00%	0,00%	0,00%	0,00%	0,00%	0,00%	0,00%	0,00%	0,00%
	02	Trasporto pubblico locale	0,00%	0,00%	0,00%	0,00%	0,00%	0,00%	0,00%	0,00%	0,00%	0,00%
	03	Trasporto per vie d'acqua	0,00%	0,00%	0,00%	0,00%	0,00%	0,00%	0,00%	0,00%	0,00%	0,00%
	04	Altre modalità di trasporto	0,00%	0,00%	0,00%	0,00%	0,00%	0,00%	0,00%	0,00%	0,00%	0,00%
	05	Viabilità e infrastrutture stradali	6,96%	1,66%	100,00%	5,52%	1,66%	5,56%	1,66%	8,39%	0,04%	52,54%
	Totale Missione 10 Trasporti e diritto alla mobilità		6,96%	1,66%	100,00%	5,52%	1,66%	5,56%	1,66%	8,39%	0,04%	52,54%
Missione 11 Soccorso civile	01	Sistema di protezione civile	0,00%	0,00%	0,00%	0,00%	0,00%	0,00%	0,00%	0,00%	0,00%	0,00%
	02	Interventi a seguito di calamità naturali	11,51%	0,00%	92,26%	0,65%	0,00%	0,77%	0,00%	33,00%	96,34%	86,73%

PIANO DEGLI INDICATORI DI BILANCIO

Indicatori analitici concernenti la composizione delle spese per missioni e programmi e la capacità dell'amministrazione di pagare i debiti negli esercizi di riferimento
Bilancio di Previsione esercizi 2020,2021 e 2022

approvato il

MISSIONI E PROGRAMMI			BILANCIO DI PREVISIONE ESERCIZI 202020212022 (dati percentuali)							MEDIA TRE RENDICONTI PRECEDENTI (O DI PRECONSUNTIVO DISPONIBILE) (*) (dati percentuali)		
			ESERCIZIO 2020			ESERCIZIO 2021		ESERCIZIO 2022		Incidenza Missione programma: Media (Impegni + FPV) /Media (Totale impegni + Totale FPV)	di cui incidenza FPV: Media FPV / Media Totale FPV	Capacità di pagamento: Media (Pagam. c/comp+ Pagam. c/residui) / Media (Impegni + residui definitivi)
			Incidenza Missione/Programma: Previsioni stanziamento/ totale previsioni missioni	di cui incidenza FPV: Previsioni stanziamento FPV/ Previsione FPV totale	Capacità di pagamento: Previsioni cassa/ (previsioni competenza - FPV + residui)	Incidenza Missione/Programma: Previsioni stanziamento/ totale previsioni missioni	di cui incidenza FPV: Previsioni stanziamento FPV/ Previsione FPV totale	Incidenza Missione/Programma: Previsioni stanziamento/ totale previsioni missioni	di cui incidenza FPV: Previsioni stanziamento FPV/ Previsione FPV totale			
CIVILE	Totale Missione 11 Soccorso civile		11,51%	0,00%	92,26%	0,65%	0,00%	0,77%	0,00%	33,00%	96,34%	86,73%
Missione 12 Diritti sociali, politiche sociali e famiglia	01	Interventi per l'infanzia e i minori e per asili nido	0,14%	0,00%	100,00%	0,17%	0,00%	0,16%	0,00%	0,10%	0,00%	97,38%
	02	Interventi per la disabilità	0,00%	0,00%	0,00%	0,00%	0,00%	0,00%	0,00%	0,00%	0,00%	0,00%
	03	Interventi per gli anziani	0,00%	0,00%	0,00%	0,00%	0,00%	0,00%	0,00%	0,00%	0,00%	0,00%
	04	Interventi per i soggetti a rischio di esclusione sociale	0,00%	0,00%	0,00%	0,00%	0,00%	0,00%	0,00%	0,00%	0,00%	0,00%
	05	Interventi per le famiglie	0,26%	0,00%	100,00%	0,30%	0,00%	0,30%	0,00%	0,21%	0,00%	79,30%
	06	Interventi per il diritto alla casa	0,00%	0,00%	0,00%	0,00%	0,00%	0,00%	0,00%	0,00%	0,00%	0,00%
	07	Programmazione e governo della rete dei servizi sociosanitari e sociali	0,00%	0,00%	0,00%	0,00%	0,00%	0,00%	0,00%	0,00%	0,00%	0,00%
	08	Cooperazione e associazionismo	0,00%	0,00%	0,00%	0,00%	0,00%	0,00%	0,00%	0,00%	0,00%	0,00%
	09	Servizio necroscopico e cimiteriale	0,45%	0,00%	100,00%	0,51%	0,00%	0,50%	0,00%	0,39%	0,00%	68,46%
	Totale Missione 12 Diritti sociali, politiche sociali e famiglia		0,85%	0,00%	100,00%	0,98%	0,00%	0,97%	0,00%	0,70%	0,00%	89,08%
Missione 13 Tutela della salute	01	Servizio sanitario regionale - finanziamento ordinario corrente per la garanzia dei LEA	0,00%	0,00%	0,00%	0,00%	0,00%	0,00%	0,00%	0,00%	0,00%	0,00%
	02	Servizio sanitario regionale - finanziamento aggiuntivo corrente per livelli di assistenza superiori ai LEA	0,00%	0,00%	0,00%	0,00%	0,00%	0,00%	0,00%	0,00%	0,00%	0,00%
	03	Servizio sanitario regionale - finanziamento aggiuntivo corrente per la copertura dello squilibrio di bilancio corrente	0,00%	0,00%	0,00%	0,00%	0,00%	0,00%	0,00%	0,00%	0,00%	0,00%
	04	Servizio sanitario regionale - ripiano di disavanzi sanitari relativi ad esercizi pregressi	0,00%	0,00%	0,00%	0,00%	0,00%	0,00%	0,00%	0,00%	0,00%	0,00%
	05	Servizio sanitario regionale - investimenti sanitari	0,00%	0,00%	0,00%	0,00%	0,00%	0,00%	0,00%	0,00%	0,00%	0,00%
	06	Servizio sanitario regionale - restituzione maggiori gettiti SSN	0,00%	0,00%	0,00%	0,00%	0,00%	0,00%	0,00%	0,00%	0,00%	0,00%
	07	Ulteriori spese in materia sanitaria	0,00%	0,00%	0,00%	0,00%	0,00%	0,00%	0,00%	0,00%	0,00%	0,00%

PIANO DEGLI INDICATORI DI BILANCIO

Indicatori analitici concernenti la composizione delle spese per missioni e programmi e la capacità dell'amministrazione di pagare i debiti negli esercizi di riferimento
Bilancio di Previsione esercizi 2020,2021 e 2022

approvato il

MISSIONI E PROGRAMMI			BILANCIO DI PREVISIONE ESERCIZI 202020212022 (dati percentuali)							MEDIA TRE RENDICONTI PRECEDENTI (O DI PRECONSUNTIVO DISPONIBILE) (*) (dati percentuali)		
			ESERCIZIO 2020			ESERCIZIO 2021		ESERCIZIO 2022		Incidenza Missione programma: Media (Impegni + FPV) /Media (Totale impegni + Totale FPV)	di cui incidenza FPV: Media FPV / Media Totale FPV	Capacità di pagamento: Media (Pagam. c/comp+ Pagam. c/residui) / Media (Impegni + residui definitivi)
			Incidenza Missione/Programma: Previsioni stanziamento/ totale previsioni missioni	di cui incidenza FPV: Previsioni stanziamento FPV/ Previsione FPV totale	Capacità di pagamento: Previsioni cassa/ (previsioni competenza - FPV + residui)	Incidenza Missione/Programma: Previsioni stanziamento/ totale previsioni missioni	di cui incidenza FPV: Previsioni stanziamento FPV/ Previsione FPV totale	Incidenza Missione/Programma: Previsioni stanziamento/ totale previsioni missioni	di cui incidenza FPV: Previsioni stanziamento FPV/ Previsione FPV totale			
	Totale Missione 13 Tutela della salute		0,00%	0,00%	0,00%	0,00%	0,00%	0,00%	0,00%	0,00%	0,00%	0,00%
Missione 14 Sviluppo economico e competitività	01	Industria, PMI e Artigianato	0,00%	0,00%	0,00%	0,00%	0,00%	0,00%	0,00%	0,00%	0,00%	0,00%
	02	Commercio - reti distributive - tutela dei consumatori	0,32%	0,00%	100,00%	0,21%	0,00%	0,21%	0,00%	0,37%	0,00%	63,34%
	03	Ricerca e innovazione	0,00%	0,00%	0,00%	0,00%	0,00%	0,00%	0,00%	0,00%	0,00%	0,00%
	04	Reti e altri servizi di pubblica utilità	0,00%	0,00%	0,00%	0,00%	0,00%	0,00%	0,00%	0,00%	0,00%	0,00%
	Totale Missione 14 Sviluppo economico e competitività		0,32%	0,00%	100,00%	0,21%	0,00%	0,21%	0,00%	0,37%	0,00%	63,34%
Missione 15 Politiche per il lavoro e la formazione professionale	01	Servizi per lo sviluppo del mercato del lavoro	0,04%	0,00%	100,00%	0,05%	0,00%	0,05%	0,00%	0,03%	0,00%	100,00%
	02	Formazione professionale	0,00%	0,00%	0,00%	0,00%	0,00%	0,00%	0,00%	0,00%	0,00%	0,00%
	03	gno all'occupazione	0,00%	0,00%	0,00%	0,00%	0,00%	0,00%	0,00%	0,00%	0,00%	0,00%
	Totale Missione 15 Politiche per il lavoro e la formazione professionale		0,04%	0,00%	100,00%	0,05%	0,00%	0,05%	0,00%	0,03%	0,00%	100,00%
Missione 16 Agricoltura, politiche agroalimentari e pesca	01	Sviluppo del settore agricolo e del sistema agroalimentare	0,00%	0,00%	0,00%	0,00%	0,00%	0,00%	0,00%	0,00%	0,00%	0,00%
	02	Caccia e pesca	0,00%	0,00%	0,00%	0,00%	0,00%	0,00%	0,00%	0,00%	0,00%	0,00%
	Totale Missione 16 Agricoltura, politiche agroalimentari e pesca		0,00%	0,00%	0,00%	0,00%	0,00%	0,00%	0,00%	0,00%	0,00%	0,00%
Missione 17 Energia e diversificazione delle fonti energetiche	01	Fonti energetiche	0,00%	0,00%	100,00%	0,01%	0,00%	0,02%	0,00%	0,00%	0,00%	100,00%
	Totale Missione 17 Energia e diversificazione delle fonti energetiche		0,00%	0,00%	100,00%	0,01%	0,00%	0,02%	0,00%	0,00%	0,00%	100,00%
Missione 18 Relazioni con le altre autonomie territoriali e locali	01	Relazioni finanziarie con le altre autonomie territoriali	17,53%	0,00%	92,35%	20,04%	0,00%	19,61%	0,00%	15,61%	0,00%	83,52%
	Totale Missione 18 Relazioni con le altre autonomie territoriali e locali		17,53%	0,00%	92,35%	20,04%	0,00%	19,61%	0,00%	15,61%	0,00%	83,52%
Missione 19 Relazioni internazionali	01	Relazioni internazionali e Cooperazione allo sviluppo	0,00%	0,00%	0,00%	0,00%	0,00%	0,00%	0,00%	0,00%	0,00%	0,00%
	Totale Missione 19 Relazioni internazionali		0,00%	0,00%	0,00%	0,00%	0,00%	0,00%	0,00%	0,00%	0,00%	0,00%
	01	Fondo di riserva	0,17%	0,00%	1623,38% 4/5	0,20%	0,00%	0,20%	0,00%	0,00%	0,00%	0,00%
	02	Fondo crediti di dubbia esigibilità	2,39%	0,00%	0,00%	3,11%	0,00%	3,10%	0,00%	0,00%	0,00%	0,00%

PIANO DEGLI INDICATORI DI BILANCIO

Indicatori analitici concernenti la composizione delle spese per missioni e programmi e la capacità dell'amministrazione di pagare i debiti negli esercizi di riferimento
Bilancio di Previsione esercizi 2020,2021 e 2022

approvato il

MISSIONI E PROGRAMMI			BILANCIO DI PREVISIONE ESERCIZI 202020212022 (dati percentuali)							MEDIA TRE RENDICONTI PRECEDENTI (O DI PRECONSUNTIVO DISPONIBILE) (*) (dati percentuali)		
			ESERCIZIO 2020			ESERCIZIO 2021		ESERCIZIO 2022		Incidenza Missione programma: Media (Impegni + FPV) /Media (Totale impegni + Totale FPV)	di cui incidenza FPV: Media FPV / Media Totale FPV	Capacità di pagamento: Media (Pagam. c/comp+ Pagam. c/residui) / Media (Impegni + residui definitivi)
			Incidenza Missione/Programma: Previsioni stanziamento/ totale previsioni missioni	di cui incidenza FPV: Previsioni stanziamento FPV/ Previsione FPV totale	Capacità di pagamento: Previsioni cassa/ (previsioni competenza - FPV + residui)	Incidenza Missione/Programma: Previsioni stanziamento/ totale previsioni missioni	di cui incidenza FPV: Previsioni stanziamento FPV/ Previsione FPV totale	Incidenza Missione/Programma: Previsioni stanziamento/ totale previsioni missioni	di cui incidenza FPV: Previsioni stanziamento FPV/ Previsione FPV totale			
Missione 20 Fondi e accantonamenti	03	Altri fondi	0,03%	0,00%	0,00%	0,03%	0,00%	0,03%	0,00%	0,01%	0,00%	0,00%
	Totale Missione 20 Fondi e accantonamenti		2,58%	0,00%	105,91%	3,35%	0,00%	3,34%	0,00%	0,01%	0,00%	0,00%
Missione 50 Debito pubblico	01	Quota interessi ammortamento mutui e prestiti obbligazionari	0,00%	0,00%	0,00%	0,00%	0,00%	0,00%	0,00%	0,00%	0,00%	0,00%
	02	Quota capitale ammortamento mutui e prestiti obbligazionari	5,28%	0,00%	100,00%	5,84%	0,00%	6,57%	0,00%	0,80%	0,00%	100,00%
	Totale Missione 50 Debito pubblico		5,28%	0,00%	100,00%	5,84%	0,00%	6,57%	0,00%	0,80%	0,00%	100,00%
Missione 60 Anticipazioni finanziarie	01	Restituzione anticipazioni di tesoreria	8,75%	0,00%	100,00%	10,16%	0,00%	10,13%	0,00%	2,40%	0,00%	100,00%
	Totale Missione 60 Anticipazioni finanziarie		8,75%	0,00%	100,00%	10,16%	0,00%	10,13%	0,00%	2,40%	0,00%	100,00%
Missione 99 Servizi per conto terzi	01	Servizi per conto terzi - Partite di giro	15,92%	0,00%	95,47%	18,47%	0,00%	18,43%	0,00%	8,66%	0,00%	75,72%
	02	Anticipazioni per il finanziamento del sistema sanitario nazionale	0,00%	0,00%	0,00%	0,00%	0,00%	0,00%	0,00%	0,00%	0,00%	0,00%
	Totale Missione 99 Servizi per conto terzi		15,92%	0,00%	95,47%	18,47%	0,00%	18,43%	0,00%	8,66%	0,00%	75,72%

(*) La media dei tre esercizi precedenti è riferita agli ultimi tre consuntivi disponibili. In caso di esercizio provvisorio è possibile fare riferimento ai dati di preconsuntivo dell'esercizio precedente. Nel 2016 sostituire la media degli accertamenti con gli accertamenti del 2015 stimati e la media degli incassi con gli incassi 2015 stimati (se disponibili, dati preconsuntivo). Nel 2017 sostituire la media triennale con quella biennale (per i dati 2016 fare riferimento a stime, o se disponibili, a dati di preconsuntivo). Le Autonomie speciali che adottano il DLgs 118/2011 a decorrere dal 2016 non elaborano l'indicatore nell'esercizio 2016.



COMUNE DI PIEVE DI CENTO

CITTA' METROPOLITANA DI BOLOGNA

Nota Integrativa al Bilancio di Previsione

2020 - 2022

INDICE

	Pag.
Premessa	3
Criteri di Valutazione	5
Quote Vincolate	7
Riepilogo generale	9
Equilibri di bilancio	13
Equilibrio di Parte Corrente	14
Equilibrio di Parte Capitale	15
Equilibrio di cassa	16
Fondo Pluriennale Vincolato	17
Fondo crediti di dubbia esigibilità	23
Entrate	27
Spese Correnti	31
Entrate in conto capitale	38
Spese in conto capitale	41
Limite indebitamento Enti Locali	45
Elenco enti e organismi strumentali	46

PREMESSA

Il Decreto Legislativo 23 giugno 2011 n. 118 e ss.mm.ii. ha introdotto un nuovo sistema contabile cosiddetto armonizzato avente la finalità di rendere i bilanci degli enti territoriali omogenei fra loro, anche ai fini del consolidamento con i bilanci delle amministrazioni pubbliche.

Le principali innovazioni introdotte dal nuovo sistema contabile sono:

- 1°) nuovi schemi di bilancio con una diversa struttura delle entrate e delle spese;
- 2°) previsione delle entrate e delle spese in termini di cassa per il primo esercizio di riferimento;
- 3°) diverse attribuzioni in termini di variazioni di bilancio;
- 4°) nuovi principi contabili, tra i quali quello della competenza finanziaria potenziata che comporta, tra l'altro, la costituzione obbligatoria secondo specifiche regole del Fondo Crediti di Dubbia Esigibilità (FCDE, ex Fondo Svalutazione Crediti) e del Fondo Pluriennale Vincolato (FPV);
- 5°) previsione di nuovi piani dei conti integrati sia a livello finanziario che a livello economico-patrimoniale;
- 6°) nuovo Documento Unico di Programmazione DUP in sostituzione della Relazione Previsionale e Programmatica.

Tutte le predette innovazioni sono contenute nei nuovi principi contabili. In nuovi principi, consultabili sul sito appositamente predisposto dalla Ragioneria Generale dello Stato.

I principi sono in continua evoluzione e modifica.

Il principio contabile applicato concernente la programmazione di bilancio (Allegato 4/1) prevede, per gli enti che adottano la contabilità finanziaria potenziata, la stesura della Nota Integrativa al bilancio di previsione, ovvero una relazione esplicativa dei contenuti del bilancio.

La Nota integrativa vuole arricchire il bilancio di previsione di informazioni, integrandolo con dati quantitativi o esplicativi al fine di rendere maggiormente chiara e comprensiva la lettura dello stesso.

La Nota integrativa analizza alcuni dati illustrando le ipotesi assunte ed in particolare i criteri adottati nella determinazione dei valori del bilancio di previsione.

La nota integrativa al bilancio di previsione, presenta almeno i seguenti contenuti:

1. i criteri di valutazione adottati per la formulazione delle previsioni, con particolare riferimento agli stanziamenti riguardanti gli accantonamenti per le spese potenziali e al fondo crediti di dubbia esigibilità, dando illustrazione dei crediti per i quali non è previsto l'accantonamento a tale fondo;
2. l'elenco analitico delle quote vincolate e accantonate del risultato di amministrazione presunto al 31 dicembre dell'esercizio precedente, distinguendo i vincoli derivanti dalla legge e dai principi contabili, dai trasferimenti, da mutui e altri finanziamenti, vincoli formalmente attribuiti dall'ente;
3. l'elenco analitico degli utilizzi delle quote vincolate e accantonate del risultato di amministrazione presunto, distinguendo i vincoli derivanti dalla legge e dai principi contabili, dai trasferimenti, da mutui e altri finanziamenti, vincoli formalmente attribuiti dall'ente;
4. l'elenco degli interventi programmati per spese di investimento finanziati col ricorso al debito e con le risorse disponibili;
5. l'elenco delle garanzie principali o sussidiarie prestate dall'ente a favore di enti e di altri soggetti ai sensi delle leggi vigenti;
6. gli oneri e gli impegni finanziari stimati e stanziati in bilancio, derivanti da contratti relativi a strumenti finanziari derivati o da contratti di finanziamento che includono una componente derivata;
7. l'elenco dei propri enti ed organismi strumentali, precisando che i relativi bilanci consuntivi sono consultabili nel proprio sito internet fermo restando quanto previsto per gli enti locali dall'articolo 172, comma 1, lettera a) del decreto legislativo 18 agosto 2000, n. 267;
8. l'elenco delle partecipazioni possedute con l'indicazione della relativa quota percentuale;
10. altre informazioni riguardanti le previsioni, richieste dalla legge o necessarie per l'interpretazione del bilancio.

Il progetto di bilancio 2020/2022 è stato redatto in base a quanto stabilito dal D.Lgs. n. 118/2011 e ss.mm.ii., utilizzando gli schemi di bilancio previsti dall'Allegato n. 9 del suddetto decreto.

Per ciò che riguarda l'evoluzione delle predette norme "contabili", è necessario rammentare che è in fase di definizione la Legge di Bilancio 2020.

Occorrerà pertanto tenere conto delle eventuali modifiche alla presente norma che potrebbero intervenire in corso di gestione.

Criteri di Valutazione

La formulazione delle previsioni è stata effettuata, per ciò che concerne la spesa, tenendo conto delle spese sostenute in passato, delle spese obbligatorie, di quelle consolidate e di quelle derivanti da obbligazioni già assunte in esercizi precedenti. Analogamente, per la parte entrata, l'osservazione delle risultanze degli esercizi precedenti è stata alla base delle previsioni ovviamente tenendo conto delle possibili variazioni e di quelle conseguenti dalla manovra di bilancio. Al Bilancio di previsione 2020-2022 sono stati applicati i principi generali sanciti dal D.LGS. 118/2011 che per comodità di elencano sinteticamente:

1. Principio dell'annualità
 2. Principio dell'unità
 3. Principio dell'universalità
 4. Principio dell'integrità
 5. Principio della veridicità, attendibilità, correttezza, e comprensibilità
 6. Principio della significatività e rilevanza
 7. Principio della flessibilità
 8. Principio della congruità
 9. Principio della prudenza
 10. Principio della coerenza
 11. Principio della continuità e della costanza
 12. Principio della comparabilità e della verificabilità
 13. Principio della neutralità
 14. Principio della pubblicità
 15. Principio dell'equilibrio di bilancio
 16. Principio della competenza finanziaria
 17. Principio della competenza economica
 18. Principio della prevalenza della sostanza sulla forma
-
1. L'accantonamento relativo alle spese per indennità di fine mandato, costituisce una spesa potenziale dell'ente, in considerazione della quale, si ritiene opportuno prevedere tra le spese del bilancio di previsione, un apposito accantonamento di € 2.642,00, denominato "fondo spese per indennità di fine mandato". Su tale accantonamento non è possibile impegnare e pagare e, a fine esercizio, l'economia di bilancio confluisce nella quota accantonata del risultato di amministrazione, immediatamente utilizzabile.
 2. Una quota di 5.225,00 per il triennio è stata prevista per affrontare le eventuali spese derivanti dalla sottoscrizione del nuovo CCNL; è utile a tal proposito rammentare che gli oneri per rinnovi contrattuali sono a carico dei bilanci degli enti locali.

Le entrate, in linea generale, comprese quelle tributarie, vengono accertate per l'intero importo del credito, al lordo delle entrate di dubbia e difficile esazione, per le quali non è certa la riscossione integrale.

A tal fine è stanziata nel bilancio di previsione una apposita posta contabile, denominata “Accantonamento al fondo crediti di dubbia esigibilità” il cui ammontare è determinato in considerazione della dimensione degli stanziamenti relativi ai crediti che si prevede si formeranno nell'esercizio, della loro natura e dell'andamento del fenomeno negli ultimi cinque esercizi precedenti (la media del rapporto tra incassi e accertamenti per ciascuna tipologia di entrata).

L'accantonamento al fondo crediti di dubbia esigibilità non è oggetto di impegno e genera un'economia di bilancio che confluisce nel risultato di amministrazione come quota accantonata.

Nel primo esercizio del triennio 2020/2022, secondo i principi contabili in vigore dal 2016 è possibile stanziare in bilancio una quota almeno pari al 95% dell'importo dell'accantonamento quantificato nel prospetto riguardante il fondo crediti di dubbia esigibilità. Nel secondo e nel terzo esercizio lo stanziamento di bilancio riguardante il fondo crediti di dubbia esigibilità è pari al 100% dell'accantonamento quantificato nel prospetto riguardante il fondo crediti di dubbia esigibilità.

In relazione al nostro ente le principali categorie di entrate stanziate che possono dare luogo a crediti di dubbia e difficile esazione sono TARI, ICI, IMU e TASI;

Per determinare l'accantonamento al fondo per le entrate ritenute di dubbia e difficile esazione occorre:

- per le entrate accertate per competenza calcolare la media facendo riferimento agli incassi (in c/competenza e in c/residui) e agli accertamenti del primo triennio del quinquennio precedente e al rapporto tra incassi di competenza e agli accertamenti del biennio precedente.
- per le entrate accertate per cassa, calcolare la media facendo riferimento ai dati extra-contabili del primo triennio del quinquennio precedente e ai dati contabili del biennio precedente.
- per le entrate di nuova istituzione (per le quali non esiste una evidenza storica), effettuare una prudente valutazione nel primo anno in merito alla quantificazione del fondo. A decorrere dall'anno successivo, la quantificazione è effettuata con il criterio generale riferito agli anni precedenti

La media può essere calcolata secondo le seguenti modalità:

1. media semplice;
2. rapporto tra la sommatoria degli incassi di ciascun anno ponderati con i seguenti pesi: 0,35 in ciascuno degli anni nel biennio precedente e il 0,10 in ciascuno degli anni del primo triennio - rispetto alla sommatoria degli accertamenti di ciascuna anno ponderati con i medesimi pesi indicati per gli incassi;
3. media ponderata del rapporto tra incassi e accertamenti registrato in ciascun anno del quinquennio con i seguenti pesi: 0,35 in ciascuno degli anni nel biennio precedente e il 0,10 in ciascuno degli anni del primo triennio;

L'ente ha adottato la scelta della media semplice.

Il fondo crediti di dubbia esigibilità dell'esercizio è determinato applicando all'importo complessivo degli stanziamenti di ciascuna delle entrate una percentuale pari al completamento a 100 delle medie ottenute dalle serie storiche.

Quote Vincolate

In occasione della predisposizione del bilancio di previsione è necessario procedere alla determinazione del risultato di amministrazione presunto, che consiste in una previsione ragionevole del risultato di amministrazione dell'esercizio precedente, formulata in base alla situazione dei conti alla data di elaborazione del bilancio di previsione.

Si riporta la tabella dimostrativa del risultato di amministrazione presunto allegato al bilancio di previsione aggiornato secondo le modalità previste dalla contabilità armonizzata.

TABELLA DIMOSTRATIVA DEL RISULTATO DI AMMINISTRAZIONE PRESUNTO

1) Determinazione del risultato di amministrazione presunto al 31/12/2019:		
+	Risultato di amministrazione iniziale dell'esercizio 2019	1.685.580,16
+	Fondo pluriennale vincolato iniziale dell'esercizio 2019	2.946.721,53
+	Entrate già accertate nell'esercizio 2019	5.092.270,32
-	Uscite già impegnate nell'esercizio 2019	8.900.080,38
-	Riduzione dei residui attivi già verificatesi nell'esercizio 2019	0,00
+	Incremento dei residui attivi già verificatesi nell'esercizio 2019	879,69
+	Riduzione dei residui passivi già verificatesi nell'esercizio 2019	0,00
=	Risultato di amministrazione dell'esercizio 2019 alla data di redazione del bilancio di previsione dell'anno 2020	825.371,32
+	Entrate che prevedo di accertare per il restante periodo dell'esercizio 2019	2.955.161,32
-	Spese che prevedo di impegnare per il restante periodo dell'esercizio 2019	2.294.272,79
-	Riduzione dei residui attivi presunta per il restante periodo dell'esercizio 2019	0,00
+	Incremento dei residui attivi presunto per il restante periodo dell'esercizio 2019	0,00
+	Riduzione dei residui passivi presunta per il restante periodo dell'esercizio 2019	0,00
-	Fondo pluriennale vincolato finale presunto dell'esercizio 2019	59.388,00
=	A) Risultato di amministrazione presunto al 31/12/2019	1.436.966,85
2) Composizione del risultato di amministrazione presunto al 31/12/2019 :		
Parte accantonata		
	Fondo crediti di dubbia esigibilità al 31/12 esercizio precedente	687.806,50
	Fondo anticipazioni liquidità	
	Fondo perdite società partecipate	
	Fondo contenzioso	
	Altri accantonamenti	56.836,00
	B) Totale parte accantonata	744.642,50
Parte vincolata		
	Vincoli derivanti da leggi e dai principi contabili	11.050,00
	Vincoli derivanti da trasferimenti	
	Vincoli derivanti dalla contrazione di mutui	
	Vincoli formalmente attribuiti dall'ente	
	Altri vincoli	430.000,00
	C) Totale parte vincolata	441.050,00
Parte destinata agli investimenti		200.000,00
	D) Totale destinata agli investimenti	200.000,00
	E) Totale parte disponibile (E=A-B-C-D)	51.274,35

Se E è negativo, tale importo è iscritto tra le spese del bilancio di previsione dell'esercizio 2020 (5)

3) Utilizzo quote vincolate del risultato di amministrazione presunto al 31/12/2019 (6) :

Utilizzo quota vincolata	
Utilizzo vincoli derivanti da leggi e dai principi contabili	0,00
Utilizzo vincoli derivanti da trasferimenti	0,00
Utilizzo vincoli derivanti dalla contrazione di mutui	0,00
Utilizzo vincoli formalmente attribuiti dall'ente	0,00
Utilizzo altri vincoli	0,00
Totale utilizzo avanzo di	0,00

Riepilogo Generale

Il bilancio di previsione espone separatamente l'andamento delle entrate e delle spese riferite ad un orizzonte temporale di almeno un triennio, definito in base alla legislazione statale e regionale vigente e al documento di programmazione dell'ente, ed è elaborato in termini di competenza finanziaria e di cassa con riferimento al primo esercizio e in termini di competenza finanziaria per gli esercizi successivi.

Le entrate del bilancio di previsione sono classificate in titoli e tipologie, secondo le modalità individuate dal glossario del piano dei conti per le voci corrispondenti.

Le spese del bilancio di previsione sono classificate in missioni e programmi secondo le modalità individuate dal glossario delle missioni e dei programmi.

I titoli e le tipologie, le missioni e i programmi che presentano importi pari a 0 possono non essere indicati nel bilancio.

I programmi di spesa sono articolati nei seguenti titoli di spesa che, se presentano importo pari a 0, possono non essere indicati nel bilancio:

<i>TITOLO 1</i>	<i>SPESE CORRENTI</i>
<i>TITOLO 2</i>	<i>SPESE IN CONTO CAPITALE</i>
<i>TITOLO 3</i>	<i>SPESE PER INCREMENTO DI ATTIVITA' FINANZIARIE</i>
<i>TITOLO 4</i>	<i>RIMBORSO DI PRESTITI.</i>

Solo per la missione 60 "Anticipazioni finanziarie" e per la missione 99 "Servizi per conto terzi", possono essere previsti anche i seguenti titoli:

<i>TITOLO 5</i>	<i>CHIUSURA ANTICIPAZIONI DA ISTITUTO TESORIERE/CASSIERE</i>
<i>TITOLO 7</i>	<i>SPESE PER CONTO TERZI E PARTITE DI GIRO.</i>

Per ciascuna unità di voto, costituita dalla tipologia di entrata e dal programma di spesa, il bilancio di previsione indica:

- l'ammontare presunto dei residui attivi o passivi alla chiusura dell'esercizio precedente a quello del triennio cui il bilancio si riferisce;
- l'importo definitivo delle previsioni di competenza e di cassa dell'anno precedente il triennio cui si riferisce il bilancio, risultanti alla data di elaborazione del bilancio di previsione.
- l'ammontare delle entrate che si prevede di accertare o delle spese di cui autorizza l'impegno in ciascuno degli esercizi cui il bilancio si riferisce;
- l'ammontare delle entrate che si prevede di riscuotere e delle spese di cui si autorizza il pagamento nel primo esercizio del triennio, senza distinzioni tra riscossioni e pagamenti in conto competenza e in conto residui.

RIEPILOGO GENERALE ENTRATE PER TITOLI

Fondo pluriennale vincolato per spese correnti (1)			previsione di competenza	56.807,66	59.388,00	56.109,00	56.109,00
Fondo pluriennale vincolato per spese in conto capitale (1)			previsione di competenza	2.889.913,87	0,00	0,00	0,00
Utilizzo avanzo di Amministrazione			previsione di competenza	291.100,00	0,00	0,00	0,00
- di cui avanzo vincolato utilizzato anticipatamente (2)			previsione di competenza	0,00	0,00	0,00	0,00
Fondo di Cassa all'1/1/esercizio di riferimento			previsione di cassa	1.317.926,94	872.553,13		
TITOLO TIPOLOGIA	DENOMINAZIONE	RESIDUI PRESUNTIAL TERMINE DEL 2019		PREVISIONI DEFINITIVE DEL 2019			
					Previsioni dell'anno 2020	Previsioni dell'anno 2021	Previsioni dell'anno 2022
TITOLO 1	ENTRATE CORRENTI DI NATURA TRIBUTARIA, CONTRIBUTIVA E PEREQUATIVA	4.458.227,97	previsione di competenza	4.393.378,00	4.725.378,00	4.786.378,00	4.788.378,00
			previsione di cassa	8.248.290,18	8.924.605,97		
TITOLO 2	TRASFERIMENTI CORRENTI	163.691,25	previsione di competenza	417.034,14	351.870,00	264.450,00	266.450,00
			previsione di cassa	594.897,78	515.561,25		
TITOLO 3	ENTRATE EXTRATRIBUTARIE	388.791,81	previsione di competenza	408.253,50	412.901,00	421.899,00	425.932,00
			previsione di cassa	859.621,00	801.692,81		
TITOLO 4	ENTRATE IN CONTO CAPITALE	2.038.133,31	previsione di competenza	1.353.766,00	1.335.000,00	93.206,00	103.206,00
			previsione di cassa	3.546.481,61	3.281.133,31		
TITOLO 6	ACCENSIONE PRESTITI	153.056,40	previsione di competenza	0,00	0,00	0,00	0,00
			previsione di cassa	442.056,40	153.056,40		
TITOLO 7	ANTICIPAZIONI DA ISTITUTO TESORIERE/CASSIERE	0,00	previsione di competenza	800.000,00	800.000,00	800.000,00	800.000,00
			previsione di cassa	800.000,00	800.000,00		
TITOLO 9	ENTRATE PER CONTO TERZI E PARTITE DI GIRO	338.263,26	previsione di competenza	1.475.000,00	1.455.000,00	1.455.000,00	1.455.000,00
			previsione di cassa	1.545.751,19	1.743.263,26		
TOTALE TITOLI		7.540.164,00	previsione di competenza	8.847.431,64	9.080.149,00	7.820.933,00	7.838.966,00
			previsione di cassa	16.037.098,16	16.219.313,00		
TOT. GEN. ENTRATE		7.540.164,00	previsione di competenza	12.085.253,17	9.139.537,00	7.877.042,00	7.895.075,00
			previsione di cassa	17.355.025,10	17.091.866,13		

RIEPILOGO GENERALE DELLE SPESE PER TITOLI

TITOLO	DENOMINAZIONE	RESIDUI PRESUNTI AL TERMINE DEL 2019		PREVISIONI DEFINITIVE DEL 2019	PREVISIONI DELL' ANNO 2020	PREVISIONI DELL'ANNO 2021	PREVISIONI DELL'ANNO 2022
	DISAVANZO DI AMMINISTRAZIONE			0,00	0,00	0,00	0,00
TTITOLO 1	SPESE CORRENTI	3.192.412,39	previsione di competenza	5.157.722,30	5.066.546,00	5.069.071,00	5.018.053,00
			<i>di cui già impegnato *</i>		<i>120.847,07</i>	<i>9.076,80</i>	<i>0,00</i>
			<i>di cui fondo pluriennale vincolato</i>	<i>59.388,00</i>	<i>56.109,00</i>	<i>56.109,00</i>	<i>56.109,00</i>
			previsione di cassa	7.586.402,21	7.937.807,39		
TTITOLO 2	SPESE IN CONTO CAPITALE	3.391.194,91	previsione di competenza	4.523.679,87	1.335.000,00	93.206,00	103.206,00
			<i>di cui già impegnato *</i>		<i>0,00</i>	<i>0,00</i>	<i>0,00</i>
			<i>di cui fondo pluriennale vincolato</i>	<i>0,00</i>	<i>0,00</i>	<i>0,00</i>	<i>0,00</i>
			previsione di cassa	6.131.486,15	4.426.194,91		
TTITOLO 3	INCREMENTO DI ATTIVITA' FINANZIARIE	0,00	previsione di competenza	0,00	0,00	0,00	0,00
			<i>di cui già impegnato *</i>		<i>0,00</i>	<i>0,00</i>	<i>0,00</i>
			<i>di cui fondo pluriennale vincolato</i>	<i>0,00</i>	<i>0,00</i>	<i>0,00</i>	<i>0,00</i>
			previsione di cassa	0,00	0,00		
TTITOLO 4	Rimborso di prestiti	51.618,94	previsione di competenza	128.851,00	482.991,00	459.765,00	518.816,00
			<i>di cui già impegnato *</i>		<i>0,00</i>	<i>0,00</i>	<i>0,00</i>
			<i>di cui fondo pluriennale vincolato</i>	<i>0,00</i>	<i>0,00</i>	<i>0,00</i>	<i>0,00</i>
			previsione di cassa	128.851,00	534.609,94		
TTITOLO 5	CHIUSURA DI ANTICIPAZIONI RICEVUTE DA ISTITUTO TESORIERE/CASSIERE	0,00	previsione di competenza	800.000,00	800.000,00	800.000,00	800.000,00
			<i>di cui già impegnato *</i>		<i>0,00</i>	<i>0,00</i>	<i>0,00</i>
			<i>di cui fondo pluriennale vincolato</i>	<i>0,00</i>	<i>0,00</i>	<i>0,00</i>	<i>0,00</i>
			previsione di cassa	800.000,00	800.000,00		
TTITOLO 7	SPESE PER CONTO TERZI E PARTITE DI GIRO	886.756,68	previsione di competenza	1.475.000,00	1.455.000,00	1.455.000,00	1.455.000,00
			<i>di cui già impegnato *</i>		<i>0,00</i>	<i>0,00</i>	<i>0,00</i>
			<i>di cui fondo pluriennale vincolato</i>	<i>0,00</i>	<i>0,00</i>	<i>0,00</i>	<i>0,00</i>
			previsione di cassa	2.026.817,18	2.235.756,68		
	TOTALE TITOLI	7.521.982,92	previsione di competenza	12.085.253,17	9.139.537,00	7.877.042,00	7.895.075,00
			<i>di cui già impegnato *</i>		<i>120.847,07</i>	<i>9.076,80</i>	<i>0,00</i>
			<i>di cui fondo pluriennale vincolato</i>	<i>59.388,00</i>	<i>56.109,00</i>	<i>56.109,00</i>	<i>56.109,00</i>
			previsione di cassa	16.673.556,54	15.934.368,92		
	TOTALE GENERALE DELLE SPESE	7.521.982,92	previsione di competenza	12.085.253,17	9.139.537,00	7.877.042,00	7.895.075,00
			<i>di cui già impegnato *</i>		<i>120.847,07</i>	<i>9.076,80</i>	<i>0,00</i>
			<i>di cui fondo pluriennale vincolato</i>	<i>59.388,00</i>	<i>56.109,00</i>	<i>56.109,00</i>	<i>56.109,00</i>
			previsione di cassa	16.673.556,54	15.934.368,92		

QUADRO GENERALE RIASSUNTIVO TRIENNIO 2020 - 2022

ENTRATE	CASSA ANNO DI RIFERIMENTO DEL BILANCIO 2020	COMPETENZA ANNO DI RIFERIMENTO DEL BILANCIO 2020	2021	2022	SPESE	CASSA ANNO DI RIFERIMENTO DEL BILANCIO 2020	COMPETENZA ANNO DI RIFERIMENTO DEL BILANCIO 2020	2021	2022
Fondo di cassa presunto all'inizio dell'esercizio	872.553,13								
Utilizzo avanzo presunto di amministrazione		0,00	0,00	0,00	Disavanzo di amministrazione (1)		0,00	0,00	0,00
di cui Utilizzo Fondo anticipazioni di liquidità		0,00	0,00	0,00					
Fondo pluriennale vincolato		59.388,00	56.109,00	56.109,00					
Titolo 1 - Entrate correnti di natura tributaria	8.924.605,97	4.725.378,00	4.786.378,00	4.788.378,00	Titolo 1 - Spese correnti	7.937.807,39	5.066.546,00	5.069.071,00	5.018.053,00
					- di cui fondo pluriennale vincolato	0,00	56.109,00	56.109,00	56.109,00
Titolo 2 - Trasferimenti correnti	515.561,25	351.870,00	264.450,00	266.450,00					
Titolo 3 - Entrate extratributarie	801.692,81	412.901,00	421.899,00	425.932,00					
Titolo 4 - Entrate in conto capitale	3.281.133,31	1.335.000,00	93.206,00	103.206,00	Titolo 2 - Spese in conto capitale	4.426.194,91	1.335.000,00	93.206,00	103.206,00
					- di cui fondo pluriennale vincolato	0,00	0,00	0,00	0,00
Titolo 5 - Entrate da riduzione di attività finanziarie	0,00	0,00	0,00	0,00	Titolo 3 - Spese per incremento di attività finanziarie	0,00	0,00	0,00	0,00
					- di cui fondo pluriennale vincolato	0,00	0,00	0,00	0,00
Totale entrate finali	13.522.993,34	6.825.149,00	5.565.933,00	5.583.966,00	Totale spese finali	12.364.002,30	6.401.546,00	5.162.277,00	5.121.259,00
Titolo 6 - Accensione di prestiti	153.056,40	0,00	0,00	0,00	Titolo 4 - Rimborso di prestiti	534.609,94	482.991,00	459.765,00	518.816,00
					di cui Fondo anticipazioni di liquidità	0,00	0,00	0,00	0,00
Titolo 7 - Anticipazioni da istituto tesoriere/cassiere	800.000,00	800.000,00	800.000,00	800.000,00	Titolo 5 - Chiusura Anticipazioni da istituto tesoriere/cassiere	800.000,00	800.000,00	800.000,00	800.000,00
Titolo 9 - Entrate per conto di terzi e partite di giro	1.743.263,26	1.455.000,00	1.455.000,00	1.455.000,00	Titolo 7 - Spese per conto terzi e partite di giro	2.235.756,68	1.455.000,00	1.455.000,00	1.455.000,00
Totale	16.219.313,00	9.080.149,00	7.820.933,00	7.838.966,00	Totale	15.934.368,92	9.139.537,00	7.877.042,00	7.895.075,00
TOTALE COMPLESSIVO ENTRATE	17.091.866,13	9.139.537,00	7.877.042,00	7.895.075,00	TOTALE COMPLESSIVO SPESE	15.934.368,92	9.139.537,00	7.877.042,00	7.895.075,00
Fondo di cassa finale presunto	1.157.497,21								

(1) Corrisponde alla prima voce del conto del bilancio spese.

Equilibri di Bilancio

Il prospetto degli equilibri di bilancio consente di verificare gli equilibri interni al bilancio di previsione per ciascuno degli esercizi in cui è articolato.

Infatti, il bilancio di previsione, oltre ad essere deliberato in pareggio finanziario di competenza tra tutte le entrate e le spese, comprensivo dell'utilizzo dell'avanzo di amministrazione o del recupero del disavanzo di amministrazione e degli utilizzi del fondo pluriennale vincolato, e a garantire un fondo di cassa finale non negativo, deve prevedere i seguenti equilibri fondamentali:

L'equilibrio di parte corrente in termini di competenza finanziaria tra le spese correnti incrementate dalle spese per trasferimenti in c/capitale e dalle quote di capitale delle rate di ammortamento dei mutui e degli altri prestiti, con l'esclusione dei rimborsi anticipati, e le entrate correnti, costituite dai primi tre titoli dell'entrata, incrementate dai contributi destinati al rimborso dei prestiti, dal fondo pluriennale vincolato di parte corrente e dall'utilizzo dell'avanzo di competenza di parte corrente. All'equilibrio di parte corrente concorrono anche le entrate in conto capitale destinate al finanziamento di spese correnti in base a specifiche disposizioni di legge o dei principi contabili e l'eventuale saldo negativo delle partite finanziarie.

L'equilibrio in conto capitale in termini di competenza finanziaria, tra le spese di investimento e tutte le risorse acquisite per il loro finanziamento, costituite dalle entrate in conto capitale, dall'accensione di prestiti, dal fondo pluriennale vincolato in c/capitale, dall'utilizzo dell'avanzo di competenza in c/capitale, e da quelle risorse di parte corrente destinate agli investimenti dalla legge o dai principi contabili.

Equilibrio di parte Corrente

L'Equilibrio di parte corrente in termini di competenza finanziaria è l'equilibrio tra le spese correnti incrementate dalle spese per trasferimenti in c/capitale e dalle quote di capitale delle rate di ammortamento dei mutui e degli altri prestiti, con l'esclusione dei rimborsi anticipati, e le entrate correnti, costituite dai primi tre titoli dell'entrata, incrementate dai contributi destinati al rimborso dei prestiti, dal fondo pluriennale vincolato di parte corrente e dall'utilizzo dell'avanzo di competenza di parte corrente. All'equilibrio di parte corrente concorrono anche le entrate in conto capitale destinate al finanziamento di spese correnti in base a specifiche disposizioni di legge o dei principi contabili e l'eventuale saldo negativo delle partite finanziarie.

EQUILIBRI DI BILANCIO Parte Corrente

EQUILIBRIO ECONOMICO-FINANZIARIO			COMPETENZ A ANNO DI RIFERIMENT O DEL BILANCIO 2020	COMPETENZ A ANNO 2021	COMPETENZ A ANNO 2022
Fondo di cassa all'inizio dell'esercizio		872.553,13			
A) Fondo pluriennale vincolato di entrata per spese correnti	(+)		59.388,00	56.109,00	56.109,00
AA) Recupero disavanzo di amministrazione esercizio precedente	(-)		0,00	0,00	0,00
B) Entrate titoli 1.00 - 2.00 - 3.00	(+)		5.490.149,00	5.472.727,00	5.480.760,00
<i>di cui per estinzione anticipata di prestiti</i>			0,00	0,00	0,00
C) Entrate Titolo 4.02.06 - Contributi agli investimenti direttamente destinati al rimborso dei prestiti da amministrazioni pubbliche	(+)		0,00	0,00	0,00
D) Spese Titolo 1.00 - Spese correnti	(-)		5.066.546,00	5.069.071,00	5.018.053,00
di cui:					
- fondo pluriennale vincolato			56.109,00	56.109,00	56.109,00
- fondo crediti di dubbia esigibilità			218.000,00	245.000,00	245.000,00
E) Spese Titolo 2.04 - Altri trasferimenti in conto capitale	(-)		0,00	0,00	0,00
F) Spese Titolo 4.00 - Quote di capitale amm.to dei mutui e prestiti obbligazionari	(-)		482.991,00	459.765,00	518.816,00
<i>di cui per estinzione anticipata di prestiti</i>			0,00	0,00	0,00
<i>di cui Fondo anticipazioni di liquidità</i>			0,00	0,00	0,00
G) Somma finale (G=A-AA+B+C-D-E-F)			0,00	0,00	0,00
ALTRE POSTE DIFFERENZIALI, PER ECCEZIONI PREVISTE DA NORME DI LEGGE, CHE HANNO EFFETTO SULL'EQUILIBRIO EX ARTICOLO 162, COMMA 6, DEL TESTO UNICO DELLE LEGGI SULL'ORDINAMENTO DEGLI ENTI LOCALI					
H) Utilizzo risultato di amministrazione presunto per spese correnti (2)	(+)		0,00		
<i>di cui per estinzione anticipata di prestiti</i>			0,00		
I) Entrate di parte capitale destinate a spese correnti in base a specifiche disposizioni di legge o dei principi contabili	(+)		0,00	0,00	0,00
<i>di cui per estinzione anticipata di prestiti</i>			0,00	0,00	0,00
L) Entrate di parte corrente destinate a spese di investimento in base a specifiche disposizioni di legge o dei principi contabili	(-)		0,00	0,00	0,00
M) Entrate da accensione di prestiti destinate a estinzione anticipata dei prestiti	(+)		0,00	0,00	0,00
EQUILIBRIO DI PARTE CORRENTE (3) O=G+H+I-L+M			0,00	0,00	0,00

Equilibrio di Parte Capitale

L'equilibrio in conto capitale in termini di competenza finanziaria è l'equilibrio tra le spese di investimento e tutte le risorse acquisite per il loro finanziamento, costituite dalle entrate in conto capitale, dall'accensione di prestiti, dal fondo pluriennale vincolato in c/capitale, dall'utilizzo dell'avanzo di competenza in c/capitale, e da quelle risorse di parte corrente destinate agli investimenti dalla legge o dai principi contabili.

EQUILIBRI DI BILANCIO Parte Capitale

EQUILIBRIO ECONOMICO-FINANZIARIO			COMPETENZ A ANNO DI RIFERIMENT O DEL BILANCIO 2020	COMPETENZ A ANNO 2021	COMPETENZ A ANNO 2022
P) Utilizzo risultato di amministrazione presunto per spese di investimento (2)	(+)		0,00		
Q) Fondo pluriennale vincolato di entrata per spese in conto capitale	(+)		0,00	0,00	0,00
R) Entrate Titoli 4.00-5.00-6.00	(+)		1.335.000,00	93.206,00	103.206,00
C) Entrate Titolo 4.02.06 - Contributi agli investimenti direttamente destinati al rimborso dei prestiti da amministrazioni pubbliche	(-)		0,00	0,00	0,00
I) Entrate di parte capitale destinate a spese correnti in base a specifiche disposizioni di legge o dei principi contabili	(-)		0,00	0,00	0,00
S1) Entrate Titolo 5.02 per Riscossioni di crediti di breve termine	(-)		0,00	0,00	0,00
S2) Entrate Titolo 5.03 per Riscossioni di crediti di medio-lungo termine	(-)		0,00	0,00	0,00
T) Entrate Titolo 5.04 relative a Altre entrate per riduzioni di attività finanziaria	(-)		0,00	0,00	0,00
L) Entrate di parte corrente destinate a spese di investimento in base a specifiche disposizioni di legge o dei principi contabili	(+)		0,00	0,00	0,00
M) Entrate da accensione di prestiti destinate a estinzione anticipata dei prestiti	(-)		0,00	0,00	0,00
U) Spese Titolo 2.00 - Spese in conto capitale	(-)		1.335.000,00	93.206,00	103.206,00
<i>di cui fondo pluriennale vincolato di spesa</i>			0,00	0,00	0,00
V) Spese Titolo 3.01 per Acquisizioni di attività finanziarie	(-)		0,00	0,00	0,00
E) Spese Titolo 2.04 - Altri trasferimenti in conto capitale	(+)		0,00	0,00	0,00
EQUILIBRIO DI PARTE CAPITALE Z = P+Q+R-C-I-S1-S2-T+L-M-U-V+E			0,00	0,00	0,00

Equilibrio di Cassa

Gli equilibri di bilancio di cassa trovano fondamento normativo nell'articolo 193 del Tuel che testualmente recita: «Gli enti locali rispettano durante la gestione e nelle variazioni di bilancio il pareggio finanziario e tutti gli equilibri stabiliti in bilancio per la copertura delle spese correnti e per il finanziamento degli investimenti, secondo le norme contabili recate dal presente testo unico, con particolare riferimento agli equilibri di competenza e di cassa di cui all'art.162,comma6».

Seguendo il quadro normativo richiamato, l'articolo 162 del Tuel – Principi di bilancio – al comma sesto evidenzia, in ambito di cassa, che il bilancio di previsione, e il saldo prospettico valutato in sede di equilibri di bilancio, dovrà garantire un saldo di cassa finale almeno non negativo.

EQUILIBRIO DI CASSA

ENTRATA/ USCITA	RESIDUI PRESUNTI (A)	PREV. DI COMPETENZA (B) 2020	TOTALE (C=A+B)	PREV. DI CASSA (D) 2020	DIFFERENZA/ MARGINE DI AUMENTO (E=C-D)
ENTRATA					
Fondo pluriennale vincolato per spese correnti	0,00	59.388,00	0,00	0,00	0,00
Fondo pluriennale vincolato per spese in conto capitale	0,00	0,00	0,00	0,00	0,00
Utilizzo avanzo di Amministrazione	0,00	0,00	0,00	0,00	0,00
Fondo di Cassa all'1/1/esercizio di riferimento	0,00	0,00	0,00	872.553,13	0,00
TOTALE	0,00	59.388,00	0,00	872.553,13	0,00
TITOLO 1 - ENTRATE CORRENTI DI NATURA TRIBUTARIA, CONTRIBUTIVA E PEREQUATIVA	4.458.227,97	4.725.378,00	9.183.605,97	8.924.605,97	259.000,00
TITOLO 2 - TRASFERIMENTI CORRENTI	163.691,25	351.870,00	515.561,25	515.561,25	0,00
TITOLO 3 - ENTRATE EXTRATRIBUTARIE	388.791,81	412.901,00	801.692,81	801.692,81	0,00
TITOLO 4 - ENTRATE IN CONTO CAPITALE	2.038.133,31	1.335.000,00	3.373.133,31	3.281.133,31	92.000,00
TITOLO 6 - ACCENSIONE PRESTITI	153.056,40	0,00	153.056,40	153.056,40	0,00
TITOLO 7 - ANTICIPAZIONI DA ISTITUTO TESORIERE/CASSIERE	0,00	800.000,00	800.000,00	800.000,00	0,00
TITOLO 9 - ENTRATE PER CONTO TERZI E PARTITE DI GIRO	338.263,26	1.455.000,00	1.793.263,26	1.743.263,26	50.000,00
TOTALE TITOLI ENTRATE	7.540.164,00	9.080.149,00	16.620.313,00	16.219.313,00	401.000,00
USCITA					
DISAVANZO	0,00	0,00	0,00	0,00	0,00
TITOLO 1 - SPESE CORRENTI AL NETTO DI FPV E F.DI	3.192.412,39	4.774.395,00	7.966.807,39	7.687.807,39	279.000,00
TITOLO 2 - SPESE IN CONTO CAPITALE AL NETTO DI FPV E F.DI	3.391.194,91	1.335.000,00	4.726.194,91	4.426.194,91	300.000,00
TITOLO 3 - INCREMENTO DI ATTIVITA' FINANZIARIE	0,00	0,00	0,00	0,00	0,00
TITOLO 4 - Rimborso di prestiti	51.618,94	482.991,00	534.609,94	534.609,94	0,00
TITOLO 5 - CHIUSURA DI ANTICIPAZIONI RICEVUTE DA ISTITUTO TESORIERE/CASSIERE	0,00	800.000,00	800.000,00	800.000,00	0,00
TITOLO 7 - SPESE PER CONTO TERZI E PARTITE DI GIRO	886.756,68	1.455.000,00	2.341.756,68	2.235.756,68	106.000,00
TOTALE TITOLI USCITA AL NETTO DI FPV E F.DI	7.521.982,92	8.847.386,00	16.369.368,92	15.684.368,92	685.000,00
FONDO DI RISERVA DI CASSA	0,00	0,00	0,00	250.000,00	0,00
SALDO CASSA				1.157.497,21	

Fondo Pluriennale Vincolato

Il fondo pluriennale vincolato (FPV) è un saldo finanziario costituito da risorse già accertate e destinate al finanziamento di obbligazioni passive già impegnate ma esigibili in esercizi successivi a quello in cui è accertata l'entrata.

FONDO PLURIENNALE VINCOLATO

ENTRATA	Anno 2020	Anno 2021	Anno 2022
Fondo pluriennale vincolato per spese correnti	59.388,00	56.109,00	56.109,00
Fondo pluriennale vincolato per spese in conto capitale	0,00	0,00	0,00
TOTALE	59.388,00	56.109,00	56.109,00

USCITA	Anno 2020	Anno 2021	Anno 2022
Spese correnti - di cui Fondo pluriennale vincolato	56.109,00	56.109,00	56.109,00
Spese in conto capitale - di cui Fondo pluriennale vincolato	0,00	0,00	0,00
TOTALE	56.109,00	56.109,00	56.109,00

COMPOSIZIONE PER MISSIONI E PROGRAMMI DEL FONDO PLURIENNALE VINCOLATO DELL'ESERCIZIO 2020 DI RIFERIMENTO DEL BILANCIO*

MISSIONI E PROGRAMMI	Fondo pluriennale vincolato al 31 dicembre dell'esercizio 2019	Spese impegnate negli esercizi precedenti con copertura costituita dal fondo pluriennale vincolato e imputate all'esercizio 2020	Quota del fondo pluriennale vincolato al 31 dicembre dell'esercizio 2019, non destinata ad essere utilizzata nell'esercizio 2020 e rinvia all'esercizio 2021 e successivi	Spese che si prevede di impegnare nell'esercizio N, con copertura costituita dal fondo pluriennale vincolato con imputazione agli esercizi:				Fondo pluriennale vincolato al 31 dicembre dell'esercizio 2020
				2021	2022	Anni successivi	Imputazione non ancora definita	
	(a)	(b)	(c) = (a) - (b)	(d)	(e)	(f)	(g)	(h)=(c)+(d)+(e)+(f)+(g)
TOTALE MISSIONE 1 Servizi istituzionali e generali e di gestione	55.275,00	55.275,00	0,00	51.668,00	0,00	0,00	0,00	51.668,00
TOTALE MISSIONE 4 Istruzione e diritto allo studio	0,00	0,00	0,00	0,00	0,00	0,00	0,00	0,00
TOTALE MISSIONE 8 Assetto del territorio ed edilizia abitativa	0,00	0,00	0,00	0,00	0,00	0,00	0,00	0,00
TOTALE MISSIONE 9 Sviluppo sostenibile e tutela del territorio e dell'ambiente	3.183,00	3.183,00	0,00	3.511,00	0,00	0,00	0,00	3.511,00
TOTALE MISSIONE 10 Trasporti e diritto alla mobilità	930,00	930,00	0,00	930,00	0,00	0,00	0,00	930,00
TOTALE MISSIONE 11 Soccorso civile	0,00	0,00	0,00	0,00	0,00	0,00	0,00	0,00
TOTALE	59.388,00	59.388,00	0,00	56.109,00	0,00	0,00	0,00	56.109,00

COMPOSIZIONE PER MISSIONI E PROGRAMMI DEL FONDO PLURIENNALE VINCOLATO DELL'ESERCIZIO 2021 DI RIFERIMENTO DEL BILANCIO*

MISSIONI E PROGRAMMI	Fondo pluriennale vincolato al 31 dicembre dell'esercizio 2020	Spese impegnate negli esercizi precedenti con copertura costituita dal fondo pluriennale vincolato e imputate all'esercizio 2021	Quota del fondo pluriennale vincolato al 31 dicembre dell'esercizio 2020, non destinata ad essere utilizzata nell'esercizio 2021 e rinvia all'esercizio 2022 e successivi	Spese che si prevede di impegnare nell'esercizio N, con copertura costituita dal fondo pluriennale vincolato con imputazione agli esercizi:				Fondo pluriennale vincolato al 31 dicembre dell'esercizio 2021
				2022	2023	Anni successivi	Imputazione non ancora definita	
	(a)	(b)	(c) = (a) - (b)	(d)	(e)	(f)	(g)	(h)=(c)+(d)+(e)+(f)+(g)
TOTALE MISSIONE 1 Servizi istituzionali e generali e di gestione	51.668,00	0,00	51.668,00	0,00	0,00	0,00	0,00	51.668,00
TOTALE MISSIONE 4 Istruzione e diritto allo studio	0,00	0,00	0,00	0,00	0,00	0,00	0,00	0,00
TOTALE MISSIONE 8 Assetto del territorio ed edilizia abitativa	0,00	0,00	0,00	0,00	0,00	0,00	0,00	0,00
TOTALE MISSIONE 9 Sviluppo sostenibile e tutela del territorio e dell'ambiente	3.511,00	0,00	3.511,00	0,00	0,00	0,00	0,00	3.511,00
TOTALE MISSIONE 10 Trasporti e diritto alla mobilità	930,00	0,00	930,00	0,00	0,00	0,00	0,00	930,00
TOTALE MISSIONE 11 Soccorso civile	0,00	0,00	0,00	0,00	0,00	0,00	0,00	0,00
TOTALE	56.109,00	0,00	56.109,00	0,00	0,00	0,00	0,00	56.109,00

COMPOSIZIONE PER MISSIONI E PROGRAMMI DEL FONDO PLURIENNALE VINCOLATO DELL'ESERCIZIO 2022 DI RIFERIMENTO DEL BILANCIO*

MISSIONI E PROGRAMMI	Fondo pluriennale vincolato al 31 dicembre dell'esercizio 2021	Spese impegnate negli esercizi precedenti con copertura costituita dal fondo pluriennale vincolato e imputate all'esercizio 2022	Quota del fondo pluriennale vincolato al 31 dicembre dell'esercizio 2021, non destinata ad essere utilizzata nell'esercizio 2022 e rinvia all'esercizio 2023 e successivi	Spese che si prevede di impegnare nell'esercizio N, con copertura costituita dal fondo pluriennale vincolato con imputazione agli esercizi:				Fondo pluriennale vincolato al 31 dicembre dell'esercizio 2022
				2023	2024	Anni successivi	Imputazione non ancora definita	
	(a)	(b)	(c) = (a) - (b)	(d)	(e)	(f)	(g)	(h)=(c)+(d)+(e)+(f)+(g)
TOTALE MISSIONE 1 Servizi istituzionali e generali e di gestione	51.668,00	0,00	51.668,00	0,00	0,00	0,00	0,00	51.668,00
TOTALE MISSIONE 4 Istruzione e diritto allo studio	0,00	0,00	0,00	0,00	0,00	0,00	0,00	0,00
TOTALE MISSIONE 8 Assetto del territorio ed edilizia abitativa	0,00	0,00	0,00	0,00	0,00	0,00	0,00	0,00
TOTALE MISSIONE 9 Sviluppo sostenibile e tutela del territorio e dell'ambiente	3.511,00	0,00	3.511,00	0,00	0,00	0,00	0,00	3.511,00
TOTALE MISSIONE 10 Trasporti e diritto alla mobilità	930,00	0,00	930,00	0,00	0,00	0,00	0,00	930,00
TOTALE MISSIONE 11 Soccorso civile	0,00	0,00	0,00	0,00	0,00	0,00	0,00	0,00
TOTALE	56.109,00	0,00	56.109,00	0,00	0,00	0,00	0,00	56.109,00

Fondo Pluriennale Vincolato di Parte Corrente

Entrata	2020	2021	2022
Fondo Pluriennale Vincolato per Spese Correnti	59.388,00	56.109,00	56.109,00

Uscita	Codici BL/PDC	2020	2021	2022
CAPITOLO 210 / 100 / SALARIO ACCESSORIO - RAGIONERIA	01.03.1 / U.1.01.01.01.004	0,00	1.500,00	1.500,00
CAPITOLO 210 / 20 / CONTRIBUTI OBBLIGATORI PERSONALE DI RUOLO - RAGIONERIA	01.03.1 / U.1.01.02.01.001	0,00	357,00	357,00
CAPITOLO 270 / 50 / IRAP - GESTIONE ECONOMICA E FINANZIARIA	01.03.1 / U.1.02.01.01.001	0,00	128,00	128,00
CAPITOLO 310 / 100 / SALARIO ACCESSORIO INCENTIVI IMU/TARI	01.04.1 / U.1.01.01.01.004	5.000,00	5.000,00	5.000,00
CAPITOLO 310 / 21 / CONTRIBUTI OBBLIGATORI INCENTIVI IMU/TARI	01.04.1 / U.1.01.02.01.001	1.200,00	1.200,00	1.200,00
CAPITOLO 370 / 51 / IRAP - INCENTIVI IMU/TARI	01.04.1 / U.1.02.01.01.001	425,00	425,00	425,00
CAPITOLO 610 / 100 / SALARIO ACCESSORIO DEMOGRAFICI	01.07.1 / U.1.01.01.01.004	1.500,00	2.500,00	2.500,00
CAPITOLO 610 / 20 / CONTRIBUTI OBBLIGATORI PERSONALE DI RUOLO DEMOGRAFICI	01.07.1 / U.1.01.02.01.001	357,00	595,00	595,00
CAPITOLO 670 / 50 / IRAP-ANAGRAFE E S.C.	01.07.1 / U.1.02.01.01.001	128,00	213,00	213,00
CAPITOLO 710 / 102 / SALARIO ACCESSORIO SERV. GENERALI	01.11.1 / U.1.01.01.01.004	35.100,00	30.000,00	30.000,00
CAPITOLO 710 / 22 / CONTRIBUTI OBBLIGATORI PERSONALE DI RUOLO SERV. GENERALI	01.11.1 / U.1.01.02.01.001	8.580,00	7.200,00	7.200,00
CAPITOLO 770 / 52 / IRAP- ALTRI SERVIZI GENERALI	01.11.1 / U.1.02.01.01.001	2.985,00	2.550,00	2.550,00
CAPITOLO 3310 / 100 / SALARIO ACCESSORIO	09.02.1 / U.1.01.01.01.004	2.025,00	1.875,00	1.875,00
CAPITOLO 3310 / 20 / CONTRIBUTI OBBLIGATORI PERSONALE DI RUOLO	09.02.1 / U.1.01.02.01.001	485,00	447,00	447,00
CAPITOLO 3370 / 50 / IRAP - PARCHI E GIARDINI	09.02.1 / U.1.02.01.01.001	109,00	96,00	96,00
CAPITOLO 3210 / 100 / SALARIO ACCESSORIO	09.03.1 / U.1.01.01.01.004	425,00	825,00	825,00
CAPITOLO 3210 / 20 / CONTRIBUTI OBBLIGATORI PERSONALE DI RUOLO	09.03.1 / U.1.01.02.01.001	102,00	197,00	197,00
CAPITOLO 3270 / 50 / IRAP - SERV.SMALTIMENTO RIFIUTI	09.03.1 / U.1.02.01.01.001	37,00	71,00	71,00
CAPITOLO 2510 / 100 / SALARIO ACCESSORIO	10.05.1 / U.1.01.01.01.004	750,00	750,00	750,00

Fondo Pluriennale Vincolato di Parte Corrente

CAPITOLO 2510 / 20 / CONTRIBUTI OBBLIGATORI PERSONALE DI RUOLO	10.05.1 / U.1.01.02.01.001	180,00	180,00	180,00
TOTALE USCITA		59.388,00	56.109,00	56.109,00
SALDO		0,00	0,00	0,00

Fondo Pluriennale Vincolato di Parte Capitale

Entrata	2020	2021	2022
Fondo Pluriennale Vincolato per Spese in C\Capitale	0,00	0,00	0,00

Fondo Crediti di Dubbia Esigibilità

Il principio applicato 4/2, punto 3.3. prevede che le entrate di dubbia e difficile esazione siano accertate per l'intero importo del credito anche, per le quali non è certa la riscossione integrale, quali le sanzioni amministrative al codice della strada, le rette per servizi pubblici a domanda, i proventi derivanti dalla lotta all'evasione, ecc..

Per i crediti di dubbia e difficile esazione accertati nell'esercizio è effettuato un accantonamento al fondo crediti di dubbia esigibilità. A tal fine è stanziata nel bilancio di previsione un' apposita posta contabile, denominata "Accantonamento al fondo crediti di dubbia esigibilità" il cui ammontare è determinato in considerazione della dimensione degli stanziamenti relativi ai crediti che si prevede si formeranno nell'esercizio, della loro natura e dell'andamento del fenomeno negli ultimi cinque esercizi precedenti (la media del rapporto tra incassi e accertamenti per ciascuna tipologia di entrata).

L'accantonamento al fondo crediti di dubbia esigibilità non è oggetto d'impegno e genera un'economia di bilancio che confluisce nel risultato di amministrazione come quota accantonata. Ciò al fine di evitare che tali entrate siano utilizzate per il finanziamento di spese esigibili nel corso del medesimo esercizio.

Per determinare l'accantonamento al fondo per le entrate ritenute di dubbia e difficile esazione si è provveduto a:

- per le entrate accertate per competenza calcolare la media semplice facendo riferimento agli incassi (in c/competenza e in c/residui) e agli accertamenti del primo triennio del quinquennio precedente e al rapporto tra incassi di competenza e agli accertamenti del biennio precedente.
- per le entrate accertate per cassa, calcolare la media facendo riferimento ai dati extra-contabili del primo triennio del quinquennio precedente e ai dati contabili del biennio precedente.
- per le entrate di nuova istituzione (per le quali non esiste una evidenza storica), effettuare una valutazione prudenziale in merito alla quantificazione del relativo accantonamento.

Il fondo crediti di dubbia esigibilità dell'esercizio 2020-2022 è determinato applicando all'importo complessivo degli stanziamenti di ciascuna delle entrate una percentuale pari al completamento a 100 delle medie ottenute dalle serie storiche.

Il fondo crediti di dubbia esigibilità, pur confluendo in un unico piano finanziario incluso nella missione 20 programma 2, deve essere articolato distintamente in considerazione della differente natura dei crediti, come di seguito riportato.

COMPOSIZIONE DELL'ACCANTONAMENTO AL FONDO CREDITI DI DUBBIA ESIGIBILITA'

Esercizio 2020

TIPOLOGIA	DENOMINAZIONE	STANZIAMENTI DI BILANCIO (a)	ACCANTONAMENTO OBBLIGATORIO AL FONDO (b)	ACCANTONAMENT O EFFETTIVO DI BILANCIO (**) (c)	% di stanziamento accantonato al fondo nel rispetto del principio contabile applicato 3.3
	ENTRATE CORRENTI DI NATURA TRIBUTARIA E CONTRIBUTIVA				
1010100	Tipologia 101: Imposte, tasse e proventi assimilati	3.883.196,00			
	di cui accertati per cassa sulla base del principio c	0,00			
	Tipologia 101: Imposte, tasse e proventi assimilati non accertati per	3.883.196,00	218.000,00	218.000,00	5,61
			7.057,00	7.057,00	
			184.213,00	184.213,00	
1010400	Tipologia 104: Compartecipazioni di tributi	0,00			
1030100	Tipologia 301: Fondi perequativi da Amministrazioni Centrali	842.182,00			
1030200	Tipologia 302: Fondi perequativi dalla Regione o Provincia autonoma	0,00			
1000000	TOTALE TITOLO 1	4.725.378,00	218.000,00	218.000,00	4,61
	TRASFERIMENTI CORRENTI				
2010100	Tipologia 101: Trasferimenti correnti da Amministrazioni pubbliche	334.870,00			
2010200	Tipologia 102: Trasferimenti correnti da Famiglie	7.000,00			
2010300	Tipologia 103: Trasferimenti correnti da Imprese	10.000,00			
2010400	Tipologia 104: Trasferimenti correnti da Istituzioni Sociali Private	0,00			
2010500	Tipologia 105: Trasferimenti correnti dall'Unione Europea e dal Resto del Mondo	0,00			
	Trasferimenti correnti d	0,00			
	Trasferimenti correnti dal	0,00			
2000000	TOTALE TITOLO 2	351.870,00			
	ENTRATE EXTRATRIBUTARIE				
3010000	Tipologia 100: Vendita di beni e servizi e proventi derivanti dalla gestione dei beni	203.328,00			
3020000	Tipologia 200: Proventi derivanti da attività di controllo e repressione irreg. e illeciti	0,00			
3030000	Tipologia 300: Interessi attivi	1.100,00			
3040000	Tipologia 400: Altre entrate da redditi da capitale	117.688,00			
3050000	Tipologia 500: Rimborsi e altre entrate correnti	90.785,00			
3000000	TOTALE TITOLO 3	412.901,00			
	ENTRATE IN CONTO CAPITALE				
4010000	Tipologia 100: Tributi in conto capitale	0,00			
4020000	Tipologia 200: Contributi agli investimenti	512.832,00			
	Contributi agli investimenti da amministrazioni pub	512.832,00			
	Contributi	0,00			
	Tipologia 200: Contributi agli investimenti al netto dei contributi da PA e da U	0,00			
4030000	Tipologia 300: Altri trasferimenti in conto capitale	447.168,00			
	Altri trasferimenti in conto capitale da amministrazio	0,00			
	Altri trasferimenti in con	0,00			
	Tipologia 300: Altri trasferimenti in c/capitale al netto dei trasf. da PA e da UE	447.168,00			
4040000	Tipologia 400: Entrate da alienazione di beni materiali e immateriali	240.000,00			
4050000	Tipologia 500: Altre entrate in conto capitale	135.000,00			
4000000	TOTALE TITOLO 4	1.335.000,00			
	ENTRATE DA RIDUZIONE DI ATTIVITA' FINANZIARIE				
5010000	Tipologia 100: Alienazione di attività finanziarie	0,00			
5020000	Tipologia 200: Riscossione crediti di breve termine	0,00			
5030000	Tipologia 300: Riscossione crediti di medio-lungo termine	0,00			
5040000	Tipologia 400: Altre entrate per riduzione di attività finanziarie	0,00			
5000000	TOTALE TITOLO 5	0,00			
	TOTALE GENERALE (***)	6.825.149,00	218.000,00	218.000,00	3,19
	DI CUI FONDO CREDITI DI DUBBIA ESIGIBILITA' DI PARTE CORRENTE (**)	5.490.149,00	218.000,00	218.000,00	3,97
	DI CUI FONDO CREDITI DI DUBBIA ESIGIBILITA' IN C/CAPITALE	1.335.000,00			

COMPOSIZIONE DELL'ACCANTONAMENTO AL FONDO CREDITI DI DUBBIA ESIGIBILITA'

Esercizio 2021

TIPOLOGIA	DENOMINAZIONE	STANZIAMENTI DI BILANCIO (a)	ACCANTONAMENTO OBBLIGATORIO AL FONDO (b)	ACCANTONAMENTO EFFETTIVO DI BILANCIO (**) (c)	% di stanziamento accantonato al fondo nel rispetto del principio contabile applicato 3.3
	ENTRATE CORRENTI DI NATURA TRIBUTARIA E CONTRIBUTIVA				
1010100	Tipologia 101: Imposte, tasse e proventi assimilati	3.944.196,00			
	di cui accertati per cassa sulla base del principio c	0,00			
	Tipologia 101: Imposte, tasse e proventi assimilati non accertati per	3.944.196,00	245.000,00	245.000,00	6,21
1010400	Tipologia 104: Compartecipazioni di tributi	0,00			
1030100	Tipologia 301: Fondi perequativi da Amministrazioni Centrali	842.182,00			
1030200	Tipologia 302: Fondi perequativi dalla Regione o Provincia autonoma	0,00			
1000000	TOTALE TITOLO 1	4.786.378,00	245.000,00	245.000,00	5,12
	TRASFERIMENTI CORRENTI				
2010100	Tipologia 101: Trasferimenti correnti da Amministrazioni pubbliche	245.450,00			
2010200	Tipologia 102: Trasferimenti correnti da Famiglie	9.000,00			
2010300	Tipologia 103: Trasferimenti correnti da Imprese	10.000,00			
2010400	Tipologia 104: Trasferimenti correnti da Istituzioni Sociali Private	0,00			
2010500	Tipologia 105: Trasferimenti correnti dall'Unione Europea e dal Resto del Mondo	0,00			
	Trasferimenti correnti d	0,00			
	Trasferimenti correnti dal	0,00			
2000000	TOTALE TITOLO 2	264.450,00			
	ENTRATE EXTRATRIBUTARIE				
3010000	Tipologia 100: Vendita di beni e servizi e proventi derivanti dalla gestione dei beni	220.428,00			
3020000	Tipologia 200: Proventi derivanti da attività di controllo e repressione irreg. e illeciti	0,00			
3030000	Tipologia 300: Interessi attivi	1.100,00			
3040000	Tipologia 400: Altre entrate da redditi da capitale	117.688,00			
3050000	Tipologia 500: Rimborsi e altre entrate correnti	82.683,00			
3000000	TOTALE TITOLO 3	421.899,00			
	ENTRATE IN CONTO CAPITALE				
4010000	Tipologia 100: Tributi in conto capitale	0,00			
4020000	Tipologia 200: Contributi agli investimenti	0,00			
	Contributi agli investimenti da amministrazioni pub	0,00			
	Contributi	0,00			
	Tipologia 200: Contributi agli investimenti al netto dei contributi da PA e da U	0,00			
4030000	Tipologia 300: Altri trasferimenti in conto capitale	0,00			
	Altri trasferimenti in conto capitale da amministrazio	0,00			
	Altri trasferimenti in con	0,00			
	Tipologia 300: Altri trasferimenti in c/capitale al netto dei trasf. da PA e da UE	0,00			
4040000	Tipologia 400: Entrate da alienazione di beni materiali e immateriali	0,00			
4050000	Tipologia 500: Altre entrate in conto capitale	93.206,00			
4000000	TOTALE TITOLO 4	93.206,00			
	ENTRATE DA RIDUZIONE DI ATTIVITA' FINANZIARIE				
5010000	Tipologia 100: Alienazione di attività finanziarie	0,00			
5020000	Tipologia 200: Riscossione crediti di breve termine	0,00			
5030000	Tipologia 300: Riscossione crediti di medio-lungo termine	0,00			
5040000	Tipologia 400: Altre entrate per riduzione di attività finanziarie	0,00			
5000000	TOTALE TITOLO 5	0,00			
	TOTALE GENERALE (***)	5.565.933,00	245.000,00	245.000,00	4,40
	DI CUI FONDO CREDITI DI DUBBIA ESIGIBILITA' DI PARTE CORRENTE (**)	5.472.727,00	245.000,00	245.000,00	4,48
	DI CUI FONDO CREDITI DI DUBBIA ESIGIBILITA' IN C/CAPITALE	93.206,00			

COMPOSIZIONE DELL'ACCANTONAMENTO AL FONDO CREDITI DI DUBBIA ESIGIBILITA'

Esercizio 2022

TIPOLOGIA	DENOMINAZIONE	STANZIAMENTI DI BILANCIO (a)	ACCANTONAMENTO OBBLIGATORIO AL FONDO (b)	ACCANTONAMENTO EFFETTIVO DI BILANCIO (**) (c)	% di stanziamento accantonato al fondo nel rispetto del principio contabile applicato 3.3
	ENTRATE CORRENTI DI NATURA TRIBUTARIA E CONTRIBUTIVA				
1010100	Tipologia 101: Imposte, tasse e proventi assimilati	3.946.196,00			
	di cui accertati per cassa sulla base del principio c	0,00			
	Tipologia 101: Imposte, tasse e proventi assimilati non accertati per	3.946.196,00	245.000,00	245.000,00	6,21
1010400	Tipologia 104: Compartecipazioni di tributi	0,00			
1030100	Tipologia 301: Fondi perequativi da Amministrazioni Centrali	842.182,00			
1030200	Tipologia 302: Fondi perequativi dalla Regione o Provincia autonoma	0,00			
1000000	TOTALE TITOLO 1	4.788.378,00	245.000,00	245.000,00	5,12
	TRASFERIMENTI CORRENTI				
2010100	Tipologia 101: Trasferimenti correnti da Amministrazioni pubbliche	245.450,00			
2010200	Tipologia 102: Trasferimenti correnti da Famiglie	11.000,00			
2010300	Tipologia 103: Trasferimenti correnti da Imprese	10.000,00			
2010400	Tipologia 104: Trasferimenti correnti da Istituzioni Sociali Private	0,00			
2010500	Tipologia 105: Trasferimenti correnti dall'Unione Europea e dal Resto del Mondo	0,00			
	Trasferimenti correnti d	0,00			
	Trasferimenti correnti dal	0,00			
2000000	TOTALE TITOLO 2	266.450,00			
	ENTRATE EXTRATRIBUTARIE				
3010000	Tipologia 100: Vendita di beni e servizi e proventi derivanti dalla gestione dei beni	225.528,00			
3020000	Tipologia 200: Proventi derivanti da attività di controllo e repressione irreg. e illeciti	0,00			
3030000	Tipologia 300: Interessi attivi	1.100,00			
3040000	Tipologia 400: Altre entrate da redditi da capitale	117.688,00			
3050000	Tipologia 500: Rimborsi e altre entrate correnti	81.616,00			
3000000	TOTALE TITOLO 3	425.932,00			
	ENTRATE IN CONTO CAPITALE				
4010000	Tipologia 100: Tributi in conto capitale	0,00			
4020000	Tipologia 200: Contributi agli investimenti	0,00			
	Contributi agli investimenti da amministrazioni pub	0,00			
	Contributi	0,00			
	Tipologia 200: Contributi agli investimenti al netto dei contributi da PA e da U	0,00			
4030000	Tipologia 300: Altri trasferimenti in conto capitale	0,00			
	Altri trasferimenti in conto capitale da amministrazio	0,00			
	Altri trasferimenti in con	0,00			
	Tipologia 300: Altri trasferimenti in c/capitale al netto dei trasf. da PA e da UE	0,00			
4040000	Tipologia 400: Entrate da alienazione di beni materiali e immateriali	0,00			
4050000	Tipologia 500: Altre entrate in conto capitale	103.206,00			
4000000	TOTALE TITOLO 4	103.206,00			
	ENTRATE DA RIDUZIONE DI ATTIVITA' FINANZIARIE				
5010000	Tipologia 100: Alienazione di attività finanziarie	0,00			
5020000	Tipologia 200: Riscossione crediti di breve termine	0,00			
5030000	Tipologia 300: Riscossione crediti di medio-lungo termine	0,00			
5040000	Tipologia 400: Altre entrate per riduzione di attività finanziarie	0,00			
5000000	TOTALE TITOLO 5	0,00			
	TOTALE GENERALE (***)	5.583.966,00	245.000,00	245.000,00	4,39
	DI CUI FONDO CREDITI DI DUBBIA ESIGIBILITA' DI PARTE CORRENTE (**)	5.480.760,00	245.000,00	245.000,00	4,47
	DI CUI FONDO CREDITI DI DUBBIA ESIGIBILITA' IN C/CAPITALE	103.206,00			

Entrate

Ai fini della verifica dell'attendibilità delle entrate e congruità delle spese previste per gli esercizi 2020-2022, alla luce della manovra disposta dall'ente, sono state analizzate in particolare le voci di bilancio appresso riportate.

Entrate Tributarie

IMU/TASI

Principali norme di riferimento	Art. 13 del decreto legge n. 201/2011, conv. in legge n. 201/2011 Artt. 7 e 8 del d.Lgs. n. 23/2011 Art. 1, commi 639-731, legge n. 147/2013 Art. 1, comma 14 Legge 208/2015 (abitazione principale)		
Gettito conseguito nel penultimo esercizio precedente	1.364.498,54		
Gettito previsto nell'anno precedente a quello di riferimento	1.475.000,00		
Gettito previsto nel triennio	2020	2021	2022
	1.593.000,00	1.630.000,00	1.640.000,00

TASSA SUI RIFIUTI (TARI)

Principali norme di riferimento	Art. 1, commi 639-731, legge n. 147/2013		
Gettito conseguito nel penultimo esercizio precedente	921.136,00		
Gettito previsto nell'anno precedente a quello di riferimento	946.196,00		
Gettito previsto nel triennio	2020	2021	2022
	946.196,00	946.196,00	946.196,00
	Previsione a copertura integrale dei costi. In attesa di approvazione del Piano Economico Finanziario da parte dell'Agenzia d'Ambito		

ADDIZIONALE COMUNALE ALL'IRPEF

Principali norme di riferimento	Decreto legislativo 28 settembre 1998, n. 360		
Gettito conseguito nel penultimo esercizio precedente	740.000,00		
Gettito previsto nell'anno precedente a quello di riferimento	765.000,00		
Gettito previsto nel triennio	2020	2021	2022
	942.000,00	955.000,00	960.000,00

Inoltre per le seguenti entrate si mettono in evidenza alcuni aspetti qualificanti delle previsioni:

Proventi recupero evasione tributaria

L'attività di recupero sarà orientata per razionalizzare e ottimizzare i processi legati alla riscossione delle entrate tributarie.

Fondo di solidarietà comunale

La previsione del Fondo di Solidarietà 2020, è stata stimata sulla base dell'attribuzione del 2019 in attesa di definizione delle attribuzioni per l'anno 2020

PREVISIONI DI COMPETENZA - TITOLO 1 - ENTRATE CORRENTI DI NATURA TRIBUTARIA, CONTRIBUTIVA E PEREQUATIVA

TITOLO TIPOLOGIA CATEGORIA	DENOMINAZIONE	Previsioni dell'anno 2020		Previsioni del 2021
		Totale	di cui entrate non ricorrenti	Totale
	ENTRATE CORRENTI DI NATURA TRIBUTARIA, CONTRIBUTIVA E PEREQUATIVA			
1010100	Tipologia 101: Imposte tasse e proventi assimilati	3.883.196,00	40.000,00	3.944.196,00
1010106	Imposta municipale propria	1.843.000,00	0,00	1.880.000,00
1010108	Imposta comunale sugli immobili (ICI)	0,00	0,00	0,00
1010116	Addizionale comunale IRPEF	942.000,00	0,00	955.000,00
1010141	Imposta di soggiorno	40.000,00	0,00	45.000,00
1010151	Tassa smaltimento rifiuti solidi urbani	976.196,00	30.000,00	976.196,00
1010152	Tassa occupazione spazi e aree pubbliche	0,00	0,00	0,00
1010153	Imposta comunale sulla pubblicità e diritto sulle pubbliche affissioni	50.000,00	0,00	50.000,00
1010161	Tributo comunale sui rifiuti e sui servizi	0,00	0,00	0,00
1010176	Tassa sui servizi comunali (TASI)	22.000,00	0,00	18.000,00
1010199	Altre imposte, tasse e proventi n.a.c.	10.000,00	10.000,00	20.000,00
1010400	Tipologia 104: Compartecipazioni di tributi	0,00	0,00	0,00
1010405	Compartecipazione IVA ai Comuni	0,00	0,00	0,00
1010406	Compartecipazione IRPEF ai Comuni	0,00	0,00	0,00
1030100	Tipologia 301: Fondi perequativi da Amministrazioni Centrali	842.182,00	0,00	842.182,00
1030101	Fondi perequativi dallo Stato	842.182,00	0,00	842.182,00
1000000	Totale TITOLO 1	4.725.378,00	40.000,00	4.786.378,00

Entrate da trasferimenti correnti

PREVISIONI DI COMPETENZA - TITOLO 2 - TRASFERIMENTI CORRENTI

TITOLO TIPOLOGIA CATEGORIA	DENOMINAZIONE	Previsioni dell'anno 2020		Previsioni dell'anno 2021		Previsioni dell'anno 2022	
		Totale	di cui entrate non ricorrenti	Totale	di cui entrate non ricorrenti	Totale	di cui entrate non ricorrenti
	TRASFERIMENTI CORRENTI						
2010100	Tipologia 101: Trasferimenti correnti da Amministrazioni pubbliche	334.870,00	30.000,00	245.450,00	30.000,00	245.450,00	30.000,00
2010101	Trasferimenti correnti da Amministrazioni CENTRALI	171.870,00	30.000,00	131.000,00	30.000,00	131.000,00	30.000,00
2010102	Trasferimenti correnti da Amministrazioni LOCALI	163.000,00	0,00	114.450,00	0,00	114.450,00	0,00
2010200	Tipologia 102: Trasferimenti correnti da Famiglie	7.000,00	0,00	9.000,00	0,00	11.000,00	0,00
2010201	Trasferimenti correnti da Famiglie	7.000,00	0,00	9.000,00	0,00	11.000,00	0,00
2010300	Tipologia 103: Trasferimenti correnti da Imprese	10.000,00	0,00	10.000,00	0,00	10.000,00	0,00
2010301	Sponsorizzazioni da imprese	10.000,00	0,00	10.000,00	0,00	10.000,00	0,00
2010302	Altri trasferimenti correnti da imprese	0,00	0,00	0,00	0,00	0,00	0,00
2010400	Tipologia 104: Trasferimenti correnti da Istituzioni Sociali Private	0,00	0,00	0,00	0,00	0,00	0,00
2010401	Trasferimenti correnti da Istituzioni Sociali Private	0,00	0,00	0,00	0,00	0,00	0,00
2000000	Totale TITOLO 2	351.870,00	30.000,00	264.450,00	30.000,00	266.450,00	30.000,00

Entrate extratributarie

Le entrate extratributarie derivano principalmente dai dividendi ripartiti da parte della società HERA SpA, dai proventi COSAP.

PREVISIONI DI COMPETENZA - TITOLO 3 - ENTRATE EXTRATRIBUTARIE

TITOLO TIPOLOGIA CATEGORIA	DENOMINAZIONE	Previsioni dell'anno 2020		Previsioni dell'anno 2021		Previsioni dell'anno 2022	
		Totale	di cui entrate non ricorrenti	Totale	di cui entrate non ricorrenti	Totale	di cui entrate non ricorrenti
	ENTRATE EXTRATRIBUTARIE						
3010000	Tipologia 100: Vendita di beni e servizi e proventi derivanti dalla gestione dei beni	203.328,00	0,00	220.428,00	0,00	225.528,00	0,00
3010100	Vendita di beni	1.500,00	0,00	1.500,00	0,00	1.500,00	0,00
3010200	Entrate dalla vendita e dall'erogazione di servizi	70.278,00	0,00	76.278,00	0,00	78.278,00	0,00
3010300	Proventi derivanti dalla gestione dei beni	131.550,00	0,00	142.650,00	0,00	145.750,00	0,00
3020000	Tipologia 200: Proventi derivanti dall'attività di controllo e repressione delle irregolarità e degli illeciti	0,00	0,00	0,00	0,00	0,00	0,00
3020200	Entrate da famiglie derivanti dall'attività di controllo e repressione delle irregolarità e degli illeciti	0,00	0,00	0,00	0,00	0,00	0,00
3030000	Tipologia 300: Interessi attivi	1.100,00	0,00	1.100,00	0,00	1.100,00	0,00
3030300	Altri interessi attivi	1.100,00	0,00	1.100,00	0,00	1.100,00	0,00
3040000	Tipologia 400: Altre entrate da redditi da capitale	117.688,00	0,00	117.688,00	0,00	117.688,00	0,00
3040200	Entrate derivanti dalla distribuzione di dividendi	106.042,00	0,00	106.042,00	0,00	106.042,00	0,00
3049900	Altre entrate da redditi da capitale	11.646,00	0,00	11.646,00	0,00	11.646,00	0,00
3050000	Tipologia 500: Rimborsi e altre entrate correnti	90.785,00	15.100,00	82.683,00	29.998,00	81.616,00	43.931,00
3050100	Indennizzi di assicurazione	3.000,00	0,00	3.000,00	0,00	3.000,00	0,00
3050200	Rimborsi in entrata	60.015,00	0,00	37.015,00	0,00	22.015,00	0,00
3059900	Altre entrate correnti n.a.c.	27.770,00	15.100,00	42.668,00	29.998,00	56.601,00	43.931,00
3000000	Totale TITOLO 3	412.901,00	15.100,00	421.899,00	29.998,00	425.932,00	43.931,00

Spese

Contestualmente all'approvazione del bilancio da parte del Consiglio, la Giunta approva la ripartizione delle tipologie in categorie, capitoli e, eventualmente, in articoli, e dei programmi in macroaggregati, capitoli e, eventualmente, in articoli, per ciascuno degli esercizi considerati nel bilancio, che costituisce il Piano Esecutivo di Gestione, cui è allegato il prospetto concernente la ripartizione delle tipologie in categorie e dei programmi in macroaggregati.

I Macroaggregati costituiscono un'articolazione dei Programmi, secondo la natura economica della spesa, rappresentati nel PEG; si raggruppano in Titoli e, ai fini della gestione, sono ripartiti in Capitoli ed in Articoli.

SPESE CORRENTI PER MISSIONE, PROGRAMMA E MACROAGGREGATO

RIEPILOGO DELLE MISSIONI	DENOMINAZIONE	RESIDUI PRESUNTI AL TERMINE DEL 2019		PREVISIONI DEFINITIVE DEL 2019	PREVISIONI DELL' ANNO 2020	PREVISIONI DELL'ANNO 2021	PREVISIONI DELL'ANNO 2022
DISAVANZO DI AMMINISTRAZIONE				0,00	0,00	0,00	0,00
TOTALE MISSIONE 1	Servizi istituzionali e generali e di gestione	355.004,94	previsione di	1.371.713,30	1.298.479,00	1.295.190,00	1.264.263,00
			di cui già impegnato *		91.675,60	9.076,80	0,00
			di cui fondo pluriennale	55.275,00	51.668,00	51.668,00	51.668,00
			previsione di cassa	1.597.342,49	1.601.815,94		
TOTALE MISSIONE 3	Ordine pubblico e sicurezza	0,00	previsione di	0,00	0,00	0,00	0,00
			di cui già impegnato *		0,00	0,00	0,00
			di cui fondo pluriennale	0,00	0,00	0,00	0,00
			previsione di cassa	0,00	0,00		
TOTALE MISSIONE 4	Istruzione e diritto allo studio	32.557,27	previsione di	150.181,00	150.920,00	148.351,00	145.669,00
			di cui già impegnato *		0,00	0,00	0,00
			di cui fondo pluriennale	0,00	0,00	0,00	0,00
			previsione di cassa	189.079,41	183.477,27		
TOTALE MISSIONE 5	Tutela e valorizzazione dei beni e attività culturali	54.689,24	previsione di	60.870,00	74.216,00	75.313,00	77.065,00
			di cui già impegnato *		0,00	0,00	0,00
			di cui fondo pluriennale	0,00	0,00	0,00	0,00
			previsione di cassa	104.771,66	128.905,24		
TOTALE MISSIONE 6	Politiche giovanili, sport e tempo libero	1.821,22	previsione di	3.890,00	11.287,00	11.057,00	10.826,00
			di cui già impegnato *		0,00	0,00	0,00
			di cui fondo pluriennale	0,00	0,00	0,00	0,00
			previsione di cassa	4.457,79	13.108,22		
TOTALE MISSIONE 7	Turismo	0,00	previsione di	0,00	9.000,00	0,00	0,00
			di cui già impegnato *		0,00	0,00	0,00
			di cui fondo pluriennale	0,00	0,00	0,00	0,00
			previsione di cassa	0,00	9.000,00		
TOTALE MISSIONE 8	Assetto del territorio ed edilizia abitativa	10.953,58	previsione di	56.366,00	65.050,00	58.050,00	58.050,00
			di cui già impegnato *		2.482,00	0,00	0,00
			di cui fondo pluriennale	0,00	0,00	0,00	0,00
			previsione di cassa	58.337,88	76.003,58		
TOTALE MISSIONE 9	Sviluppo sostenibile e tutela del territorio e dell'ambiente	505.247,64	previsione di	1.187.404,00	1.116.295,00	1.121.206,00	1.128.334,00
			di cui già impegnato *		3.183,00	0,00	0,00
			di cui fondo pluriennale	3.183,00	3.511,00	3.511,00	3.511,00
			previsione di cassa	1.438.348,51	1.618.031,64		

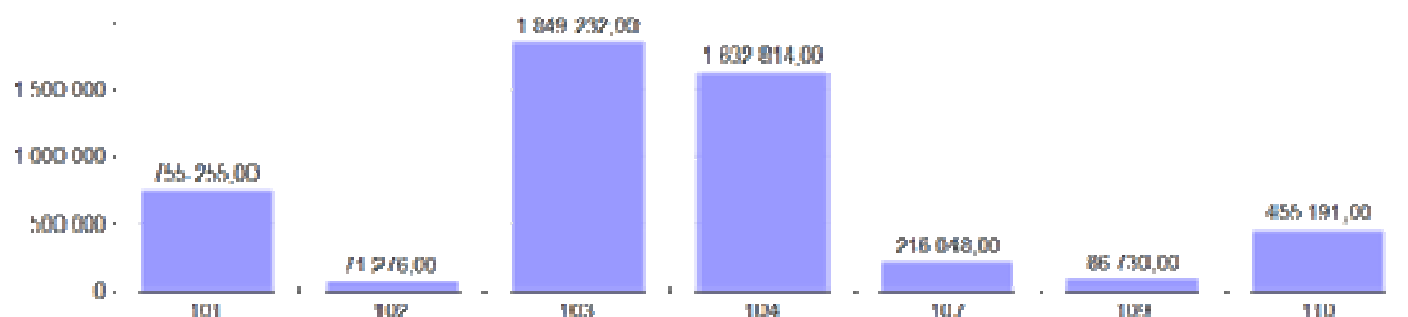
TOTALE MISSIONE 10	Trasporti e diritto alla mobilità	177.278,60	previsione di	335.544,00	421.561,00	425.004,00	428.856,00
			di cui già impegnato *		930,00	0,00	0,00
			di cui fondo pluriennale	930,00	930,00	930,00	930,00
			previsione di cassa	406.681,31	597.909,60		
TOTALE MISSIONE 11	Soccorso civile	76.300,29	previsione di	51.000,00	21.000,00	21.000,00	21.000,00
			di cui già impegnato *		0,00	0,00	0,00
			di cui fondo pluriennale	0,00	0,00	0,00	0,00
			previsione di cassa	129.653,84	97.300,29		
TOTALE MISSIONE 12	Diritti sociali, politiche sociali e famiglia	24.823,92	previsione di	66.573,00	78.019,00	77.361,00	76.671,00
			di cui già impegnato *		22.576,47	0,00	0,00
			di cui fondo pluriennale	0,00	0,00	0,00	0,00
			previsione di cassa	83.963,68	102.842,92		
TOTALE MISSIONE 13	Tutela della salute	0,00	previsione di	0,00	0,00	0,00	0,00
			di cui già impegnato *		0,00	0,00	0,00
			di cui fondo pluriennale	0,00	0,00	0,00	0,00
			previsione di cassa	0,00	0,00		
TOTALE MISSIONE 14	Sviluppo economico e competitività	6.856,85	previsione di	39.440,00	29.340,00	16.840,00	16.840,00
			di cui già impegnato *		0,00	0,00	0,00
			di cui fondo pluriennale	0,00	0,00	0,00	0,00
			previsione di cassa	60.342,04	36.196,85		
TOTALE MISSIONE 15	Politiche per il lavoro e la formazione professionale	0,00	previsione di	3.900,00	4.000,00	4.000,00	4.000,00
			di cui già impegnato *		0,00	0,00	0,00
			di cui fondo pluriennale	0,00	0,00	0,00	0,00
			previsione di cassa	3.900,00	4.000,00		
TOTALE MISSIONE 17	Energia e diversificazione delle fonti energetiche	67,84	previsione di	134,00	240,00	960,00	1.740,00
			di cui già impegnato *		0,00	0,00	0,00
			di cui fondo pluriennale	0,00	0,00	0,00	0,00
			previsione di cassa	134,00	307,84		
TOTALE MISSIONE 18	Relazioni con le altre autonomie territoriali e locali	1.946.811,00	previsione di	1.643.037,00	1.551.097,00	1.551.097,00	1.521.097,00
			di cui già impegnato *		0,00	0,00	0,00
			di cui fondo pluriennale	0,00	0,00	0,00	0,00
			previsione di cassa	2.549.320,00	3.218.908,00		
TOTALE MISSIONE 20	Fondi e accantonamenti	0,00	previsione di	187.670,00	236.042,00	263.642,00	263.642,00
			di cui già impegnato *		0,00	0,00	0,00
			di cui fondo pluriennale	0,00	0,00	0,00	0,00
			previsione di cassa	960.069,60	250.000,00		

TOTALE MISSIONI	3.192.412,39	previsione di	5.157.722,30	5.066.546,00	5.069.071,00	5.018.053,00
		di cui già impegnato *		120.847,07	9.076,80	0,00
		di cui fondo pluriennale	59.388,00	56.109,00	56.109,00	56.109,00
		previsione di cassa	7.586.402,21	7.937.807,39		
TOTALE GENERALE DELLE SPESE	3.192.412,39	previsione di	5.157.722,30	5.066.546,00	5.069.071,00	5.018.053,00
		di cui già impegnato *		120.847,07	9.076,80	0,00
		di cui fondo pluriennale	59.388,00	56.109,00	56.109,00	56.109,00
		previsione di cassa	7.586.402,21	7.937.807,39		

SPESE CORRENTI PER TITOLO E MACROAGGREGATO

TOTALI MACROAGGREGATI DI SPESA		Previsioni dell'anno 2020		Previsioni dell'anno 2021		Previsioni dell'anno 2022	
		Totale	- di cui spese non ricorrenti	Totale	- di cui spese non ricorrenti	Totale	- di cui spese non ricorrenti
	TITOLO 1 - Spese correnti						
101	Redditi da lavoro dipendente	755.255,00	0,00	753.227,00	0,00	721.767,00	0,00
102	Imposte e tasse a carico dell'ente	71.276,00	0,00	71.075,00	0,00	71.075,00	0,00
103	Acquisto di beni e servizi	1.849.232,00	0,00	1.823.732,00	0,00	1.823.732,00	0,00
104	Trasferimenti correnti	1.632.814,00	0,00	1.627.814,00	0,00	1.597.814,00	0,00
107	Interessi passivi	216.048,00	0,00	225.822,00	0,00	237.264,00	0,00
109	Rimborsi e poste correttive delle entrate	86.730,00	0,00	86.730,00	0,00	85.730,00	0,00
110	Altre spese correnti	455.191,00	0,00	480.671,00	0,00	480.671,00	0,00
	TOTALE TITOLO 1	5.066.546,00	0,00	5.069.071,00	0,00	5.018.053,00	0,00
	TOTALE	5.066.546,00	0,00	5.069.071,00	0,00	5.018.053,00	0,00

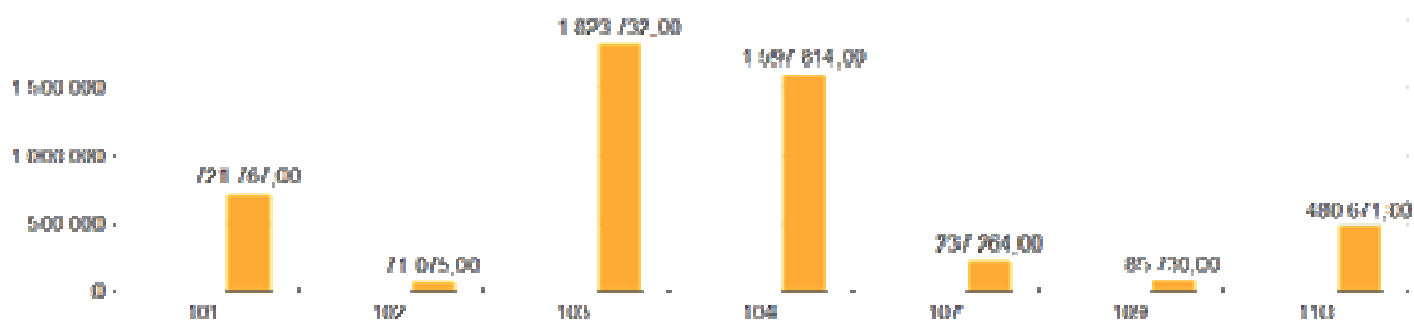
Spese per Titolo e Macro Aggr. Anno 2020



Spese per Titolo e Macro Aggr. Anno 2021



Spese per Titolo e Macro Aggr. Anno 2022



SPESE CORRENTI PER MISSIONE E MACROAGGREGATO

MISSIONI E PROGRAMMI \ MACROAGGREGATI	Redditi da lavoro dipendente	Imposte e tasse a carico dell'ente	Acquisto di beni e servizi	Trasferimenti correnti	Trasferimenti di tributi (solo per le Regioni)	Fondi perequativi (solo per le Regioni)	Interessi passivi	Altre spese per redditi da capitale	Rimborsi e poste correttive delle entrate	Altre spese correnti	Totale
	101	102	103	104	105	106	107	108	109	110	100
TOTALE MISSIONE 1 - Servizi istituzionali e generali e di gestione	547.014,00	59.549,00	336.415,00	35.460,00	0,00	0,00	22.183,00	0,00	86.730,00	211.128,00	1.298.479,00
TOTALE MISSIONE 3 - Ordine pubblico e sicurezza	0,00	0,00	0,00	0,00	0,00	0,00	0,00	0,00	0,00	0,00	0,00
TOTALE MISSIONE 4 - Istruzione e diritto allo studio	0,00	0,00	114.550,00	0,00	0,00	0,00	36.370,00	0,00	0,00	0,00	150.920,00
TOTALE MISSIONE 5 - Tutela e valorizzazione dei beni e attività culturali	0,00	0,00	54.750,00	0,00	0,00	0,00	19.466,00	0,00	0,00	0,00	74.216,00
TOTALE MISSIONE 6 - Politiche giovanili, sport e tempo libero	0,00	0,00	750,00	0,00	0,00	0,00	10.537,00	0,00	0,00	0,00	11.287,00
TOTALE MISSIONE 7 - Turismo	0,00	0,00	6.000,00	3.000,00	0,00	0,00	0,00	0,00	0,00	0,00	9.000,00
TOTALE MISSIONE 8 - Assetto del territorio ed edilizia abitativa	53.650,00	3.550,00	7.850,00	0,00	0,00	0,00	0,00	0,00	0,00	0,00	65.050,00
TOTALE MISSIONE 9 - Sviluppo sostenibile e tutela del territorio e dell'ambiente	72.039,00	3.532,00	1.002.797,00	14.257,00	0,00	0,00	19.164,00	0,00	0,00	4.506,00	1.116.295,00
TOTALE MISSIONE 10 - Trasporti e diritto alla mobilità	82.552,00	4.645,00	235.500,00	0,00	0,00	0,00	95.349,00	0,00	0,00	3.515,00	421.561,00
TOTALE MISSIONE 11 - Soccorso civile	0,00	0,00	1.000,00	20.000,00	0,00	0,00	0,00	0,00	0,00	0,00	21.000,00
TOTALE MISSIONE 12 - Diritti sociali, politiche sociali e famiglia	0,00	0,00	65.280,00	0,00	0,00	0,00	12.739,00	0,00	0,00	0,00	78.019,00
TOTALE MISSIONE 13 - Tutela della salute	0,00	0,00	0,00	0,00	0,00	0,00	0,00	0,00	0,00	0,00	0,00
TOTALE MISSIONE 14 - Sviluppo economico e competitività	0,00	0,00	24.340,00	5.000,00	0,00	0,00	0,00	0,00	0,00	0,00	29.340,00
TOTALE MISSIONE 15 - Politiche per il lavoro e la formazione professionale	0,00	0,00	0,00	4.000,00	0,00	0,00	0,00	0,00	0,00	0,00	4.000,00
TOTALE MISSIONE 17 - Energia e diversificazione delle fonti energetiche	0,00	0,00	0,00	0,00	0,00	0,00	240,00	0,00	0,00	0,00	240,00
TOTALE MISSIONE 18 - Relazioni con le altre autonomie territoriali e locali	0,00	0,00	0,00	1.551.097,00	0,00	0,00	0,00	0,00	0,00	0,00	1.551.097,00
TOTALE MISSIONE 20 - Fondi e accantonamenti	0,00	0,00	0,00	0,00	0,00	0,00	0,00	0,00	0,00	236.042,00	236.042,00
TOTALE GENERALE DELLE SPESE	755.255,00	71.276,00	1.849.232,00	1.632.814,00	0,00	0,00	216.048,00	0,00	86.730,00	455.191,00	5.066.546,00

SPESA DI PERSONALE

La spesa per redditi di lavoro dipendente prevista per gli esercizi 2020-2022, tiene conto della programmazione del fabbisogno approvato dalla Giunta Comunale con atto n. 116 in data 19/09/2018

SPESA PER ACQUISTO DI BENI E SERVIZI

La previsione di spesa tiene conto dei vincoli posti dal saldo di finanza pubblica, dal piano triennale di contenimento delle spese di cui all'art. 2, commi da 594 a 599 della Legge 244/2007, delle riduzioni di spesa disposte dall'art. 6 del D.L. 78/2010 e di quelle dell'art. 1, commi 146 e 147 della Legge 24/12/2012 n. 228 nonché delle norme previste nel D.L. 50/2017.

In particolare le previsioni per gli anni 2020-2022 rispettano i limiti qui di seguito riportati:

Tipologia spesa	Rendiconto 2009	Riduzione disposta	Limite di spesa	Previsione 2020	Previsione 2021	Previsione 2022
Studi e consulenze	56.211,71	80,00%	8.993,87	8.993,00	8.993,00	8.993,00
Relazioni pubbliche, convegni, mostre, pubblicità e rappresentanza	2.200,00	80,00%	440,00	440,00	440,00	440,00
Sponsorizzazioni	0,00	100,00%	0,00	0,00	0,00	0,00
Missioni	1.486,00	50,00%	743,00	565,00	565,00	565,00
Formazione	3.490,00	50,00%	1.745,00	1.745,00	1.745,00	1.745,00
Totale	63.387,71		11.921,87	11.743,00	11.743,00	11.743,00

Per l'anno 2020, ai sensi dell'art.21-bis DL50/2017 c.1, il Comune di Pieve di Cento non ha l'obbligo del rispetto dei limiti.

Entrate in conto capitale

Contributi per permesso di costruire

La previsione del contributo per permesso di costruire e la sua percentuale di destinazione alla spesa corrente confrontata con gli accertamenti degli ultimi anni è la seguente:

Anno	Importo	% alla spesa corrente
2018	121.720,86	0,00
2019	193.140,00	0,00
2020	135.000,00	0,00
2021	93.206,00	0,00
2022	103.206,00	0,00

PREVISIONI DI COMPETENZA - TITOLO 4 - ENTRATE IN CONTO CAPITALE

TITOLO TIPOLOGIA CATEGORIA	DENOMINAZIONE	Previsioni dell'anno 2020		Previsioni dell'anno 2021		Previsioni dell'anno 2022	
		Totale	di cui entrate non ricorrenti	Totale	di cui entrate non ricorrenti	Totale	di cui entrate non ricorrenti
	ENTRATE IN CONTO CAPITALE						
4020000	Tipologia 200: Contributi agli investimenti	512.832,00	0,00	0,00	0,00	0,00	0,00
4020100	Contributi agli investimenti da amministrazioni pubbliche	512.832,00	0,00	0,00	0,00	0,00	0,00
4020200	Contributi agli investimenti da Famiglie	0,00	0,00	0,00	0,00	0,00	0,00
4020300	Contributi agli investimenti da Imprese	0,00	0,00	0,00	0,00	0,00	0,00
4020500	Contributi agli investimenti dall'Unione Europea e dal Resto del Mondo	0,00	0,00	0,00	0,00	0,00	0,00
4030000	Tipologia 300: Altri trasferimenti in conto capitale	447.168,00	0,00	0,00	0,00	0,00	0,00
4031100	Altri trasferimenti in conto capitale da Famiglie	432.168,00	0,00	0,00	0,00	0,00	0,00
4031200	Altri trasferimenti in conto capitale da Imprese	15.000,00	0,00	0,00	0,00	0,00	0,00
4040000	Tipologia 400: Entrate da alienazione di beni materiali e immateriali	240.000,00	0,00	0,00	0,00	0,00	0,00
4040100	Alienazione di beni materiali	240.000,00	0,00	0,00	0,00	0,00	0,00
4050000	Tipologia 500: Altre entrate in conto capitale	135.000,00	0,00	93.206,00	0,00	103.206,00	0,00
4050100	Permessi da costruire	135.000,00	0,00	93.206,00	0,00	103.206,00	0,00
4000000	Totale TITOLO 4	1.335.000,00	0,00	93.206,00	0,00	103.206,00	0,00

PREVISIONI DI COMPETENZA - TITOLO 6 - ACCENSIONE DI PRESTITI

TITOLO TIPOLOGIA CATEGORIA	DENOMINAZIONE	Previsioni dell'anno 2020		Previsioni dell'anno 2021		Previsioni dell'anno 2022	
		Totale	di cui entrate non ricorrenti	Totale	di cui entrate non ricorrenti	Totale	di cui entrate non ricorrenti
	ACCENSIONE PRESTITI						
6030000	Tipologia 300: Accensione Mutui e altri finanziamenti a medio lungo termine	0,00	0,00	0,00	0,00	0,00	0,00
6030100	Finanziamenti a medio lungo termine	0,00	0,00	0,00	0,00	0,00	0,00
6000000	Totale TITOLO 6	0,00	0,00	0,00	0,00	0,00	0,00

Spese in conto capitale

SPESE IN CONTO CAPITALE PER MISSIONE, PROGRAMMA E MACROAGGREGATO

RIEPILOGO DELLE MISSIONI	DENOMINAZIONE	RESIDUI PRESUNTI AL TERMINE DEL 2019		PREVISIONI DEFINITIVE DEL 2019	PREVISIONI DELL' ANNO 2020	PREVISIONI DELL'ANNO 2021	PREVISIONI DELL'ANNO 2022
DISAVANZO DI AMMINISTRAZIONE				0,00	0,00	0,00	0,00
TOTALE MISSIONE 1	Servizi istituzionali e generali e di gestione	0,00	previsione di competenza	0,00	10.000,00	0,00	0,00
			di cui già impegnato *		0,00	0,00	0,00
			di cui fondo pluriennale	55.275,00	51.668,00	51.668,00	51.668,00
			previsione di cassa	0,00	10.000,00		
TOTALE MISSIONE 3	Ordine pubblico e sicurezza	0,00	previsione di competenza	0,00	0,00	0,00	0,00
			di cui già impegnato *		0,00	0,00	0,00
			di cui fondo pluriennale	0,00	0,00	0,00	0,00
			previsione di cassa	0,00	0,00		
TOTALE MISSIONE 4	Istruzione e diritto allo studio	105.244,57	previsione di competenza	69.000,00	23.000,00	23.000,00	23.000,00
			di cui già impegnato *		0,00	0,00	0,00
			di cui fondo pluriennale	0,00	0,00	0,00	0,00
			previsione di cassa	216.508,00	128.244,57		
TOTALE MISSIONE 5	Tutela e valorizzazione dei beni e attività culturali	55.632,00	previsione di competenza	502.168,00	0,00	0,00	0,00
			di cui già impegnato *		0,00	0,00	0,00
			di cui fondo pluriennale	0,00	0,00	0,00	0,00
			previsione di cassa	570.000,00	55.632,00		
TOTALE MISSIONE 6	Politiche giovanili, sport e tempo libero	161.632,39	previsione di competenza	0,00	0,00	0,00	0,00
			di cui già impegnato *		0,00	0,00	0,00
			di cui fondo pluriennale	0,00	0,00	0,00	0,00
			previsione di cassa	171.184,99	161.632,39		
TOTALE MISSIONE 8	Assetto del territorio ed edilizia abitativa	169.158,86	previsione di competenza	39.194,00	4.794,00	3.000,00	3.000,00
			di cui già impegnato *		0,00	0,00	0,00
			di cui fondo pluriennale	0,00	0,00	0,00	0,00
			previsione di cassa	252.508,96	173.952,86		
TOTALE MISSIONE 9	Sviluppo sostenibile e tutela del territorio e dell'ambiente	4.798,30	previsione di competenza	0,00	0,00	0,00	0,00
			di cui già impegnato *		0,00	0,00	0,00
			di cui fondo pluriennale	3.183,00	3.511,00	3.511,00	3.511,00
			previsione di cassa	4.798,30	4.798,30		
TOTALE MISSIONE 10	Trasporti e diritto alla mobilità	32.882,10	previsione di competenza	210.000,00	215.000,00	10.000,00	10.000,00
			di cui già impegnato *		0,00	0,00	0,00
			di cui fondo pluriennale	930,00	930,00	930,00	930,00
			previsione di cassa	505.721,56	247.882,10		

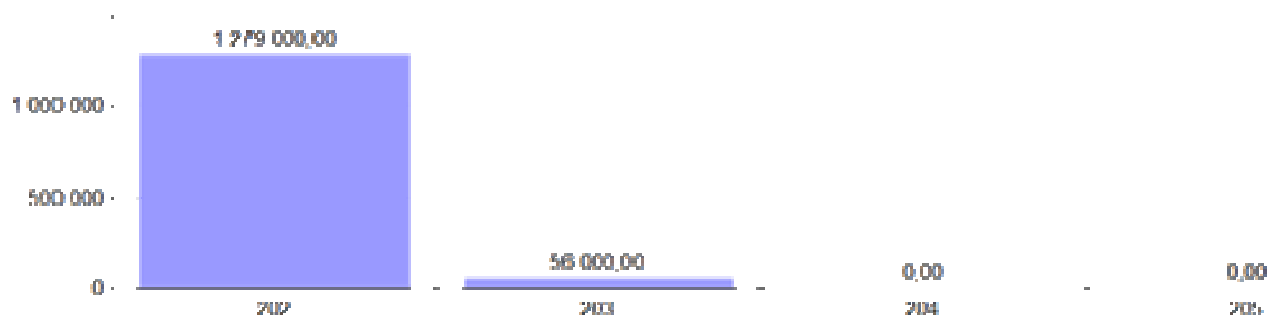
SPESE IN CONTO CAPITALE PER MISSIONE, PROGRAMMA E MACROAGGREGATO

TOTALE MISSIONE 11	Soccorso civile	2.745.876,68	previsione di competenza	3.663.671,87	1.031.000,00	30.000,00	40.000,00
			<i>di cui già impegnato *</i>		0,00	0,00	0,00
			<i>di cui fondo pluriennale</i>	0,00	0,00	0,00	0,00
			previsione di cassa	4.222.476,73	3.476.876,68		
TOTALE MISSIONE 12	Diritti sociali, politiche sociali e famiglia	15.970,01	previsione di competenza	0,00	0,00	0,00	0,00
			<i>di cui già impegnato *</i>		0,00	0,00	0,00
			<i>di cui fondo pluriennale</i>	0,00	0,00	0,00	0,00
			previsione di cassa	48.641,61	15.970,01		
TOTALE MISSIONE 14	Sviluppo economico e competitività	0,00	previsione di competenza	0,00	0,00	0,00	0,00
			<i>di cui già impegnato *</i>		0,00	0,00	0,00
			<i>di cui fondo pluriennale</i>	0,00	0,00	0,00	0,00
			previsione di cassa	0,00	0,00		
TOTALE MISSIONE 17	Energia e diversificazione delle fonti energetiche	0,00	previsione di competenza	0,00	0,00	0,00	0,00
			<i>di cui già impegnato *</i>		0,00	0,00	0,00
			<i>di cui fondo pluriennale</i>	0,00	0,00	0,00	0,00
			previsione di cassa	0,00	0,00		
TOTALE MISSIONE 18	Relazioni con le altre autonomie territoriali e locali	100.000,00	previsione di competenza	39.646,00	51.206,00	27.206,00	27.206,00
			<i>di cui già impegnato *</i>		0,00	0,00	0,00
			<i>di cui fondo pluriennale</i>	0,00	0,00	0,00	0,00
			previsione di cassa	139.646,00	151.206,00		
TOTALE MISSIONI		3.391.194,91	previsione di competenza	4.523.679,87	1.335.000,00	93.206,00	103.206,00
			<i>di cui già impegnato *</i>		0,00	0,00	0,00
			<i>di cui fondo pluriennale</i>	59.388,00	56.109,00	56.109,00	56.109,00
			previsione di cassa	6.131.486,15	4.426.194,91		
TOTALE GENERALE DELLE SPESE		3.391.194,91	previsione di competenza	4.523.679,87	1.335.000,00	93.206,00	103.206,00
			<i>di cui già impegnato *</i>		0,00	0,00	0,00
			<i>di cui fondo pluriennale</i>	59.388,00	56.109,00	56.109,00	56.109,00
			previsione di cassa	6.131.486,15	4.426.194,91		

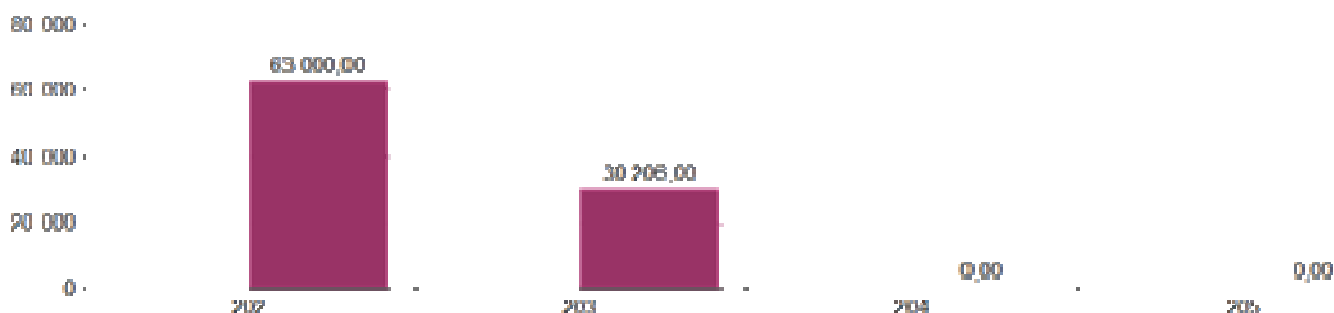
SPESE CORRENTI PER TITOLO E MACROAGGREGATO

TOTALI MACROAGGREGATI DI SPESA		Previsioni dell'anno 2020		Previsioni dell'anno 2021		Previsioni dell'anno 2022	
		Totale	- di cui spese non ricorrenti	Totale	- di cui spese non ricorrenti	Totale	- di cui spese non ricorrenti
	TITOLO 2 - Spese in conto capitale						
202	Investimenti fissi lordi e acquisto di terreni	1.279.000,00	0,00	63.000,00	0,00	73.000,00	0,00
203	Contributi agli investimenti	56.000,00	0,00	30.206,00	0,00	30.206,00	0,00
204	Altri trasferimenti in conto capitale	0,00	0,00	0,00	0,00	0,00	0,00
205	Altre spese in conto capitale	0,00	0,00	0,00	0,00	0,00	0,00
	TOTALE TITOLO 2	1.335.000,00	0,00	93.206,00	0,00	103.206,00	0,00
	TOTALE	1.335.000,00	0,00	93.206,00	0,00	103.206,00	0,00

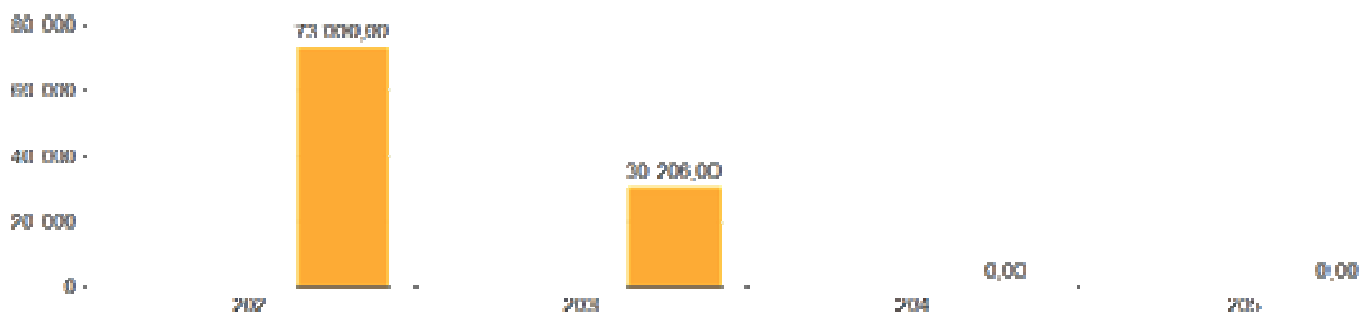
Spese per Titolo e Macro Aggr. Anno 2020



Spese per Titolo e Macro Aggr. Anno 2021



Spese per Titolo e Macro Aggr. Anno 2022



SPESE IN CONTO CAPITALE PER MISSIONE E MACROAGGREGATO

MISSIONI E PROGRAMMI \ MACROAGGREGATI	Tributi in conto capitale a carico dell'ente	Investimenti fissi lordi	Contributi agli investimenti	Trasferimenti in conto capitale	Altre spese in conto capitale	Totale SPESE IN CONTO CAPITALE	Acquisizioni di attività finanziarie	Concessione crediti di breve termine	Concessione crediti di medio-lungo termine	Altre spese per incremento di attività finanziarie	Totale SPESE PER INCREMENTO DI ATTIVITA' FINANZIARIE
	201	202	203	204	205	200	301	302	303	304	300
TOTALE MISSIONE 1 - Servizi istituzionali e generali e di gestione	0,00	10.000,00	0,00	0,00	0,00	10.000,00	0,00	0,00	0,00	0,00	0,00
TOTALE MISSIONE 4 - Istruzione e diritto allo studio	0,00	23.000,00	0,00	0,00	0,00	23.000,00	0,00	0,00	0,00	0,00	0,00
TOTALE MISSIONE 5 - Tutela e valorizzazione dei beni e attività culturali	0,00	0,00	0,00	0,00	0,00	0,00	0,00	0,00	0,00	0,00	0,00
TOTALE MISSIONE 6 - Politiche giovanili, sport e tempo libero	0,00	0,00	0,00	0,00	0,00	0,00	0,00	0,00	0,00	0,00	0,00
TOTALE MISSIONE 8 - Assetto del territorio ed edilizia abitativa	0,00	0,00	4.794,00	0,00	0,00	4.794,00	0,00	0,00	0,00	0,00	0,00
TOTALE MISSIONE 9 - Sviluppo sostenibile e tutela del territorio e dell'ambiente	0,00	0,00	0,00	0,00	0,00	0,00	0,00	0,00	0,00	0,00	0,00
TOTALE MISSIONE 10 - Trasporti e diritto alla mobilità	0,00	215.000,00	0,00	0,00	0,00	215.000,00	0,00	0,00	0,00	0,00	0,00
TOTALE MISSIONE 11 - Soccorso civile	0,00	1.031.000,00	0,00	0,00	0,00	1.031.000,00	0,00	0,00	0,00	0,00	0,00
TOTALE MISSIONE 12 - Diritti sociali, politiche sociali e famiglia	0,00	0,00	0,00	0,00	0,00	0,00	0,00	0,00	0,00	0,00	0,00
TOTALE MISSIONE 14 - Sviluppo economico e competitività	0,00	0,00	0,00	0,00	0,00	0,00	0,00	0,00	0,00	0,00	0,00
TOTALE MISSIONE 18 - Relazioni con le altre autonomie territoriali e locali	0,00	0,00	51.206,00	0,00	0,00	51.206,00	0,00	0,00	0,00	0,00	0,00
TOTALE GENERALE DELLE SPESE	0,00	1.279.000,00	56.000,00	0,00	0,00	1.335.000,00	0,00	0,00	0,00	0,00	0,00

Limite d'Indebitamento

L'ammontare dei prestiti previsti per il finanziamento di spese in conto capitale risulta compatibile per gli anni 2020, 2021 e 2022 con il limite della capacità di indebitamento previsto dall'articolo 204 del TUEL e nel rispetto dell'art.203 del TUEL.

La previsione di spesa per gli anni 2020, 2021 e 2022 per interessi passivi e oneri finanziari diversi, è congrua sulla base del riepilogo predisposto dal responsabile del servizio finanziario degli altri prestiti contratti a tutt'oggi e rientra nel limite di indebitamento previsto dall'articolo 204 del TUEL come calcolato nel precedente prospetto.

PROSPETTO DIMOSTRATIVO DEL RISPETTO DEI VINCOLI DI INDEBITAMENTO DEGLI ENTI LOCALI				
ENTRATE RELATIVE AI PRIMI TRE TITOLI DELLE ENTRATE (rendiconto penultimo anno precedente quello in cui viene prevista l'assunzione dei mutui), ex art. 204, c. 1 del D.L.gs. N. 267/20200		COMPETENZA ANNO 2020	COMPETENZA ANNO 2021	COMPETENZA ANNO 2022
1) Entrate correnti di natura tributaria, contributiva e perequativa (Titolo I)	(+)	4.200.739,25	4.393.378,00	4.725.378,00
2) Trasferimenti correnti (Titolo II)	(+)	348.722,01	417.034,14	351.870,00
3) Entrate extratributarie (Titolo III)	(+)	408.034,41	408.253,50	412.901,00
TOTALE ENTRATE PRIMI TRE TITOLI		4.957.495,67	5.218.665,64	5.490.149,00
SPESA ANNUALE PER RATE MUTUI/OBBLIGAZIONI				
Livello massimo di spesa annuale (1):	(+)	495.749,57	521.866,56	549.014,90
Ammontare interessi per mutui, prestiti obbligazionari, aperture di credito e garanzie di cui all'articolo 207 del TUEL autorizzati fino al	(-)	215.948,00	225.722,00	237.164,00
Ammontare interessi per mutui, prestiti obbligazionari, aperture di credito e garanzie di cui all'articolo 207 del TUEL autorizzati nell'esercizio in corso	(-)	0,00	0,00	0,00
Contributi erariali in c/interessi su mutui	(+)	0,00	0,00	0,00
Ammontare interessi riguardanti debiti espressamente esclusi dai limiti di	(+)	0,00	0,00	0,00
Ammontare disponibile per nuovi interessi		279.801,57	296.144,56	311.850,90
TOTALE DEBITO CONTRATTO				
Debito contratto al 31/12/esercizio precedente	(+)	3.914.659,97	3.560.054,04	3.215.241,69
Debito autorizzato nell'esercizio in corso	(+)	0,00	0,00	0,00
TOTALE DEBITO DELL'ENTE		3.914.659,97	3.560.054,04	3.215.241,69
DEBITO POTENZIALE				
Garanzie principali o sussidiarie prestate dall'Ente a favore di altre Amministrazioni pubbliche e di altri soggetti		0,00	0,00	0,00
di cui, garanzie per le quali è stato costituito accantonamento		0,00	0,00	0,00
Garanzie che concorrono al limite di indebitamento		0,00	0,00	0,00

(1) Per gli enti locali l'importo annuale degli interessi sommato a quello dei mutui precedentemente contratti, a quello dei prestiti obbligazionari precedentemente emessi, a quello delle aperture di credito stipulate ed a quello derivante da garanzie prestate ai sensi dell'articolo 207, al netto dei contributi statali e regionali in conto interessi, non supera il 10 per cento,

Elenco Enti e Organismi strumentali

SOCIETA' DI CAPITALE PARTECIPATE DIRETTAMENTE	QUOTA	SITO INTERNET	BILANCI SU SITO	BILANCIO SU SITO COMUNE
LEPIDA S.P.A.	0,0015%	www.lepida.it	SI	NO
HERA S.P.A . *	0,0746%	www.gruppohera.it	SI	NO
FUTURA soc.Consortile a r.l.	1,53%	www.cfp-futura.it	SI	NO
SUSTENIA SRL	7,72%	www.sustenia.it	SI	NO
BANCA POPOLARE ETICA S.C.P.A.	0,0008%	www.bancaetica.it	SI	NO
ACER-Azienda Casa Emilia-Romagna	0,60%	www.acerbologna.it	SI	NO

* Società quotata in borsa