



Comune di Pieve di Cento
Città Metropolitana di Bologna

Bilancio di Previsione 2023-2025



COMUNE DI PIEVE DI CENTO
CITTA' METROPOLITANA DI BOLOGNA
BILANCIO DI PREVISIONE

RIEPILOGO GENERALE ENTRATE PER TITOLI

	Fondo pluriennale vincolato per spese correnti (1)		previsione di competenza	114.120,94	65.786,00	65.786,00	65.786,00
	Fondo pluriennale vincolato per spese in conto capitale (1)		previsione di competenza	736.128,00	0,00	0,00	0,00
	Utilizzo avanzo di Amministrazione		previsione di competenza	305.835,53	0,00	0,00	0,00
	- di cui avanzo utilizzato anticipatamente (2)		previsione di competenza	0,00	0,00	0,00	0,00
	- di cui Utilizzo Fondo anticipazioni di liquidità		previsione di competenza	0,00	0,00	0,00	0,00
	Fondo di Cassa all'1/1/esercizio di riferimento		previsione di cassa	1.380.785,28	585.857,28		
TITOLO TIPOLOGIA	DENOMINAZIONE	RESIDUI PRESUNTI AL TERMINE DEL 2022		PREVISIONI DEFINITIVE DEL 2022			
					Previsioni dell'anno 2023	Previsioni dell'anno 2024	Previsioni dell'anno 2025
TITOLO 1	ENTRATE CORRENTI DI NATURA TRIBUTARIA, CONTRIBUTIVA E PEREQUATIVA	5.469.604,05	previsione di competenza	4.589.856,00	4.644.009,00	4.729.009,00	4.745.009,00
			previsione di cassa	8.269.244,16	7.628.132,99		
TITOLO 2	TRASFERIMENTI CORRENTI	180.834,57	previsione di competenza	593.305,81	444.910,00	436.567,00	291.990,00
			previsione di cassa	801.021,22	625.744,57		
TITOLO 3	ENTRATE EXTRATRIBUTARIE	248.936,57	previsione di competenza	583.627,00	535.049,00	537.049,00	533.340,00
			previsione di cassa	852.725,37	709.500,13		
TITOLO 4	ENTRATE IN CONTO CAPITALE	926.203,85	previsione di competenza	3.341.003,99	2.661.275,00	110.000,00	110.000,00
			previsione di cassa	4.725.849,62	3.558.728,85		
TITOLO 6	ACCENSIONE PRESTITI	525,96	previsione di competenza	0,00	0,00	0,00	0,00
			previsione di cassa	2.272,41	525,96		
TITOLO 7	ANTICIPAZIONI DA ISTITUTO TESORIERE/CASSIERE	0,00	previsione di competenza	800.000,00	1.200.000,00	1.200.000,00	1.200.000,00
			previsione di cassa	800.000,00	1.200.000,00		
TITOLO 9	ENTRATE PER CONTO TERZI E PARTITE DI GIRO	606.864,65	previsione di competenza	2.105.000,00	2.105.000,00	2.105.000,00	2.105.000,00
			previsione di cassa	2.157.396,08	2.650.464,27		

COMUNE DI PIEVE DI CENTO
CITTA' METROPOLITANA DI BOLOGNA

BILANCIO DI PREVISIONE

RIEPILOGO GENERALE ENTRATE PER TITOLI

TITOLO TIPOLOGIA	DENOMINAZIONE	RESIDUI PRESUNTI AL TERMINE DEL 2022		PREVISIONI DEFINITIVE DEL 2022			
					Previsioni dell'anno 2023	Previsioni dell'anno 2024	Previsioni dell'anno 2025
TOTALE TITOLI		7.432.969,65	previsione di competenza	12.012.792,80	11.590.243,00	9.117.625,00	8.985.339,00
			previsione di cassa	17.608.508,86	16.373.096,77		
TOTALE GENERALE DELLE ENTRATE		7.432.969,65	previsione di competenza	13.168.877,27	11.656.029,00	9.183.411,00	9.051.125,00
			previsione di cassa	18.989.294,14	16.958.954,05		

COMUNE DI PIEVE DI CENTO
CITTA' METROPOLITANA DI BOLOGNA

BILANCIO DI PREVISIONE

ENTRATE

TITOLO TIPOLOGIA	DENOMINAZIONE	RESIDUI PRESUNTI AL TERMINE DEL 2022		PREVISIONI DEFINITIVE DEL 2022			
					PREVISIONI ANNO 2023	PREVISIONI ANNO 2024	PREVISIONI ANNO 2025
	Fondo pluriennale vincolato per spese correnti (1)		previsione di competenza	114.120,94	65.786,00	65.786,00	65.786,00
	Fondo pluriennale vincolato per spese in conto capitale (1)		previsione di competenza	736.128,00	0,00	0,00	0,00
	Utilizzo avanzo di Amministrazione		previsione di competenza	305.835,53	0,00	0,00	0,00
	- di cui avanzo utilizzato anticipatamente (2)		previsione di competenza	0,00	0,00	0,00	0,00
	- di cui Utilizzo Fondo anticipazioni di liquidità		previsione di competenza	0,00	0,00	0,00	0,00
	Fondo di Cassa all'1/1/esercizio di riferimento		previsione di cassa	1.380.785,28	585.857,28		

COMUNE DI PIEVE DI CENTO
CITTA' METROPOLITANA DI BOLOGNA
BILANCIO DI PREVISIONE

ENTRATE

TITOLO TIPOLOGIA	DENOMINAZIONE	RESIDUI PRESUNTI AL TERMINE DEL 2022		PREVISIONI DEFINITIVE DEL 2022			
					PREVISIONI ANNO 2023	PREVISIONI ANNO 2024	PREVISIONI ANNO 2025
TITOLO 1	ENTRATE CORRENTI DI NATURA TRIBUTARIA, CONTRIBUTIVA E PEREQUATIVA						
10101	Tipologia 101: Imposte tasse e proventi assimilati	5.469.480,06	previsione di competenza	3.755.847,00	3.810.000,00	3.895.000,00	3.911.000,00
			previsione di cassa	7.410.588,81	6.794.000,00		
10104	Tipologia 104: Compartecipazioni di tributi	0,00	previsione di competenza	0,00	0,00	0,00	0,00
			previsione di cassa	0,00	0,00		
10301	Tipologia 301: Fondi perequativi da Amministrazioni Centrali	123,99	previsione di competenza	834.009,00	834.009,00	834.009,00	834.009,00
			previsione di cassa	858.655,35	834.132,99		
10000	Totale TITOLO 1	ENTRATE CORRENTI DI NATURA TRIBUTARIA, CONTRIBUTIVA E PEREQUATIVA	5.469.604,05	previsione di competenza	4.589.856,00	4.644.009,00	4.729.009,00
				previsione di cassa	8.269.244,16	7.628.132,99	

COMUNE DI PIEVE DI CENTO
CITTA' METROPOLITANA DI BOLOGNA
BILANCIO DI PREVISIONE

ENTRATE

TITOLO TIPOLOGIA	DENOMINAZIONE	RESIDUI PRESUNTI AL TERMINE DEL 2022		PREVISIONI DEFINITIVE DEL 2022			
					PREVISIONI ANNO 2023	PREVISIONI ANNO 2024	PREVISIONI ANNO 2025
TITOLO 2	TRASFERIMENTI CORRENTI						
20101	Tipologia 101: Trasferimenti correnti da Amministrazioni pubbliche	180.435,92	previsione di competenza	571.805,81	423.910,00	414.567,00	269.990,00
			previsione di cassa	769.467,98	604.345,92		
20102	Tipologia 102: Trasferimenti correnti da Famiglie	398,65	previsione di competenza	6.000,00	9.000,00	10.000,00	10.000,00
			previsione di cassa	6.398,65	9.398,65		
20103	Tipologia 103: Trasferimenti correnti da Imprese	0,00	previsione di competenza	15.500,00	12.000,00	12.000,00	12.000,00
			previsione di cassa	25.154,59	12.000,00		
20104	Tipologia 104: Trasferimenti correnti da Istituzioni Sociali Private	0,00	previsione di competenza	0,00	0,00	0,00	0,00
			previsione di cassa	0,00	0,00		
20000	Totale TITOLO 2	180.834,57	previsione di competenza	593.305,81	444.910,00	436.567,00	291.990,00
			previsione di cassa	801.021,22	625.744,57		

COMUNE DI PIEVE DI CENTO
CITTA' METROPOLITANA DI BOLOGNA

BILANCIO DI PREVISIONE

ENTRATE

TITOLO TIPOLOGIA	DENOMINAZIONE	RESIDUI PRESUNTI AL TERMINE DEL 2022		PREVISIONI DEFINITIVE DEL 2022			
					PREVISIONI ANNO 2023	PREVISIONI ANNO 2024	PREVISIONI ANNO 2025
TITOLO 3	ENTRATE EXTRATRIBUTARIE						
30100	Tipologia 100: Vendita di beni e servizi e proventi derivanti dalla gestione dei beni	215.252,94	previsione di competenza	327.524,00	317.440,00	317.440,00	317.440,00
			previsione di cassa	543.086,89	464.446,98		
30200	Tipologia 200: Proventi derivanti dall'attività di controllo e repressione delle irregolarità e degli illeciti	18.239,48	previsione di competenza	0,00	0,00	0,00	0,00
			previsione di cassa	18.239,48	12.000,00		
30300	Tipologia 300: Interessi attivi	0,00	previsione di competenza	1.000,00	0,00	0,00	0,00
			previsione di cassa	1.000,00	0,00		
30400	Tipologia 400: Altre entrate da redditi da capitale	11.645,23	previsione di competenza	138.896,00	138.896,00	138.896,00	138.896,00
			previsione di cassa	138.896,00	150.541,23		
30500	Tipologia 500: Rimborsi e altre entrate correnti	3.798,92	previsione di competenza	116.207,00	78.713,00	80.713,00	77.004,00
			previsione di cassa	151.503,00	82.511,92		
30000	Totale TITOLO 3	ENTRATE EXTRATRIBUTARIE					
		248.936,57	previsione di competenza	583.627,00	535.049,00	537.049,00	533.340,00
			previsione di cassa	852.725,37	709.500,13		

COMUNE DI PIEVE DI CENTO
CITTA' METROPOLITANA DI BOLOGNA
BILANCIO DI PREVISIONE

ENTRATE

TITOLO TIPOLOGIA	DENOMINAZIONE	RESIDUI PRESUNTI AL TERMINE DEL 2022		PREVISIONI DEFINITIVE DEL 2022			
					PREVISIONI ANNO 2023	PREVISIONI ANNO 2024	PREVISIONI ANNO 2025
TITOLO 4	ENTRATE IN CONTO CAPITALE						
40200	Tipologia 200: Contributi agli investimenti	856.976,18	previsione di competenza	2.761.903,99	2.147.275,00	0,00	0,00
			previsione di cassa	4.096.099,74	2.975.501,18		
40300	Tipologia 300: Altri trasferimenti in conto capitale	39.417,87	previsione di competenza	50.000,00	105.000,00	0,00	0,00
			previsione di cassa	100.649,88	144.417,87		
40400	Tipologia 400: Entrate da alienazione di beni materiali e immateriali	0,00	previsione di competenza	233.000,00	200.000,00	0,00	0,00
			previsione di cassa	233.000,00	200.000,00		
40500	Tipologia 500: Altre entrate in conto capitale	29.809,80	previsione di competenza	296.100,00	209.000,00	110.000,00	110.000,00
			previsione di cassa	296.100,00	238.809,80		
40000	Totale TITOLO 4	ENTRATE IN CONTO CAPITALE					
		926.203,85	previsione di competenza	3.341.003,99	2.661.275,00	110.000,00	110.000,00
			previsione di cassa	4.725.849,62	3.558.728,85		

COMUNE DI PIEVE DI CENTO
 CITTA' METROPOLITANA DI BOLOGNA
BILANCIO DI PREVISIONE

ENTRATE

TITOLO TIPOLOGIA	DENOMINAZIONE	RESIDUI PRESUNTI AL TERMINE DEL 2022		PREVISIONI DEFINITIVE DEL 2022			
					PREVISIONI ANNO 2023	PREVISIONI ANNO 2024	PREVISIONI ANNO 2025
TITOLO 6	ACCENSIONE PRESTITI						
60300	Tipologia 300: Accensione Mutui e altri finanziamenti a medio lungo termine	525,96	previsione di competenza	0,00	0,00	0,00	0,00
			previsione di cassa	2.272,41	525,96		
60000	Totale TITOLO 6	525,96	previsione di competenza	0,00	0,00	0,00	0,00
			previsione di cassa	2.272,41	525,96		

COMUNE DI PIEVE DI CENTO
 CITTA' METROPOLITANA DI BOLOGNA
BILANCIO DI PREVISIONE

ENTRATE

TITOLO TIPOLOGIA	DENOMINAZIONE	RESIDUI PRESUNTI AL TERMINE DEL 2022		PREVISIONI DEFINITIVE DEL 2022			
					PREVISIONI ANNO 2023	PREVISIONI ANNO 2024	PREVISIONI ANNO 2025
TITOLO 7	ANTICIPAZIONI DA ISTITUTO TESORIERE/CASSIERE						
70100	Tipologia 100: Anticipazioni da istituto tesoriere/cassiere	0,00	previsione di competenza	800.000,00	1.200.000,00	1.200.000,00	1.200.000,00
			previsione di cassa	800.000,00	1.200.000,00		
70000	Totale TITOLO 7	0,00	previsione di competenza	800.000,00	1.200.000,00	1.200.000,00	1.200.000,00
			previsione di cassa	800.000,00	1.200.000,00		

COMUNE DI PIEVE DI CENTO
CITTA' METROPOLITANA DI BOLOGNA

BILANCIO DI PREVISIONE

ENTRATE

TITOLO TIPOLOGIA	DENOMINAZIONE	RESIDUI PRESUNTI AL TERMINE DEL 2022		PREVISIONI DEFINITIVE DEL 2022			
					PREVISIONI ANNO 2023	PREVISIONI ANNO 2024	PREVISIONI ANNO 2025
TITOLO 9	ENTRATE PER CONTO TERZI E PARTITE DI GIRO						
90100	Tipologia 100: Entrate per partite di giro	604.217,67	previsione di competenza	1.805.000,00	1.805.000,00	1.805.000,00	1.805.000,00
			previsione di cassa	1.857.396,08	2.347.817,29		
90200	Tipologia 200: Entrate per conto terzi	2.646,98	previsione di competenza	300.000,00	300.000,00	300.000,00	300.000,00
			previsione di cassa	300.000,00	302.646,98		
90000	Totale TITOLO 9	ENTRATE PER CONTO TERZI E PARTITE DI GIRO					
		606.864,65	previsione di competenza	2.105.000,00	2.105.000,00	2.105.000,00	2.105.000,00
			previsione di cassa	2.157.396,08	2.650.464,27		
	TOTALE TITOLI	7.432.969,65	previsione di competenza	12.012.792,80	11.590.243,00	9.117.625,00	8.985.339,00
			previsione di cassa	17.608.508,86	16.373.096,77		
	TOTALE GENERALE DELLE ENTRATE	7.432.969,65	previsione di competenza	13.168.877,27	11.656.029,00	9.183.411,00	9.051.125,00
			previsione di cassa	18.989.294,14	16.958.954,05		

(1) Se il bilancio di previsione è predisposto prima del 31 dicembre dell'esercizio precedente, indicare la stima degli impegni al 31 dicembre dell'anno in corso di gestione imputati agli esercizi successivi finanziati dal fondo pluriennale vincolato (sia assunti nell'esercizio in corso che negli esercizi precedenti) o, se tale stima non risulti possibile, l'importo delle previsioni definitive di spesa del fondo pluriennale vincolato del bilancio dell'esercizio in corso di gestione. Se il bilancio di previsione è approvato dopo il 31 dicembre, indicare l'importo degli impegni assunti negli anni precedenti con imputazione agli esercizi successivi determinato sulla base di dati di preconsuntivo. Nel primo esercizio di applicazione del titolo primo del Decreto legislativo n. 118/2011 si indica un importo pari a 0 e, a seguito del riaccertamento straordinario dei residui previsto dall'articolo 3, comma 7, l'importo del fondo pluriennale vincolato determinato in tale occasione.

COMUNE DI PIEVE DI CENTO
CITTA' METROPOLITANA DI BOLOGNA
BILANCIO DI PREVISIONE ANNO 2023

RIEPILOGO GENERALE DELLE SPESE PER TITOLI

TITOLO	DENOMINAZIONE	RESIDUI PRESUNTI AL TERMINE DEL 2022		PREVISIONI DEFINITIVE DEL 2022			
					PREVISIONI DELL' ANNO 2023	PREVISIONI DELL' ANNO 2024	PREVISIONI DELL' ANNO 2025
	DISAVANZO DI AMMINISTRAZIONE			0,00	0,00	0,00	0,00
TTITOLO 1	SPESE CORRENTI	3.664.430,87	previsione di competenza	5.632.519,77	5.402.530,00	5.422.344,00	5.361.727,00
			di cui già impegnato *		210.349,94	9.052,40	0,00
			di cui fondo pluriennale	65.786,00	65.786,00	65.786,00	65.786,00
			previsione di cassa	9.087.239,58	8.685.069,22		
TTITOLO 2	SPESE IN CONTO CAPITALE	1.151.918,88	previsione di competenza	4.159.530,50	2.661.275,00	110.000,00	110.000,00
			di cui già impegnato *		26.998,60	0,00	0,00
			di cui fondo pluriennale	0,00	0,00	0,00	0,00
			previsione di cassa	5.811.278,31	3.178.120,51		
TTITOLO 3	INCREMENTO DI ATTIVITA' FINANZIARIE	0,00	previsione di competenza	0,00	0,00	0,00	0,00
			di cui già impegnato *		0,00	0,00	0,00
			di cui fondo pluriennale	0,00	0,00	0,00	0,00
			previsione di cassa	0,00	0,00		
TTITOLO 4	Rimborso di prestiti	0,00	previsione di competenza	471.827,00	287.224,00	346.067,00	274.398,00
			di cui già impegnato *		0,00	0,00	0,00
			di cui fondo pluriennale	0,00	0,00	0,00	0,00
			previsione di cassa	471.827,00	287.224,00		
TTITOLO 5	CHIUSURA DI ANTICIPAZIONI RICEVUTE DA ISTITUTO TESORIERE/CASSIERE	0,00	previsione di competenza	800.000,00	1.200.000,00	1.200.000,00	1.200.000,00
			di cui già impegnato *		0,00	0,00	0,00
			di cui fondo pluriennale	0,00	0,00	0,00	0,00
			previsione di cassa	800.000,00	1.200.000,00		
TTITOLO 7	SPESE PER CONTO TERZI E PARTITE DI GIRO	965.571,20	previsione di competenza	2.105.000,00	2.105.000,00	2.105.000,00	2.105.000,00
			di cui già impegnato *		0,00	0,00	0,00
			di cui fondo pluriennale	0,00	0,00	0,00	0,00
			previsione di cassa	2.597.740,61	2.920.774,44		
	TOTALE TITOLI	5.781.920,95	previsione di competenza	13.168.877,27	11.656.029,00	9.183.411,00	9.051.125,00
			di cui già impegnato *		237.348,54	9.052,40	0,00
			di cui fondo pluriennale	65.786,00	65.786,00	65.786,00	65.786,00
			previsione di cassa	18.768.085,50	16.271.188,17		

COMUNE DI PIEVE DI CENTO
CITTA' METROPOLITANA DI BOLOGNA
BILANCIO DI PREVISIONE ANNO 2023

RIEPILOGO GENERALE DELLE SPESE PER TITOLI

TITOLO	DENOMINAZIONE	RESIDUI PRESUNTI AL TERMINE DEL 2022		PREVISIONI DEFINITIVE DEL 2022			
					PREVISIONI DELL' ANNO 2023	PREVISIONI DELL'ANNO 2024	PREVISIONI DELL'ANNO 2025
	TOTALE GENERALE DELLE SPESE	5.781.920,95	previsione di competenza	13.168.877,27	11.656.029,00	9.183.411,00	9.051.125,00
			di cui già impegnato *		237.348,54	9.052,40	0,00
			di cui fondo pluriennale	65.786,00	65.786,00	65.786,00	65.786,00
			previsione di cassa	18.768.085,50	16.271.188,17		

COMUNE DI PIEVE DI CENTO
CITTA' METROPOLITANA DI BOLOGNA
BILANCIO DI PREVISIONE TRIENNIO 2023 - 2025

SPESE

MISSIONE, PROGRAMMA, TITOLO			DENOMINAZIONE	RESIDUI PRESUNTI AL TERMINE DEL 2022		PREVISIONI DEFINITIVE DEL 2022			
							PREVISIONI ANNO 2023	PREVISIONI ANNO 2024	PREVISIONI ANNO 2025
DISAVANZO DI AMMINISTRAZIONE						0,00	0,00	0,00	0,00
MISSIONE	1	Servizi istituzionali e generali e di gestione							
0101	Programma	01	Organi istituzionali						
	Titolo 1		SPESE CORRENTI	35.298,52	previsione di competenza	177.097,15	186.359,00	193.240,00	193.240,00
					di cui già impegnato *		655,00	0,00	0,00
					di cui fondo pluriennale vincolato	0,00	0,00	0,00	0,00
					previsione di cassa	183.728,25	217.649,47		
	Titolo 2		SPESE IN CONTO CAPITALE	0,00	previsione di competenza	0,00	0,00	0,00	0,00
					di cui già impegnato *		0,00	0,00	0,00
					di cui fondo pluriennale vincolato	0,00	0,00	0,00	0,00
					previsione di cassa	0,00	0,00		
	Totale Programma	01	Organi istituzionali	35.298,52	previsione di competenza	177.097,15	186.359,00	193.240,00	193.240,00
					di cui già impegnato *		655,00	0,00	0,00
					di cui fondo pluriennale	0,00	0,00	0,00	0,00
					previsione di cassa	183.728,25	217.649,47		
0102	Programma	02	Segreteria generale						
	Titolo 1		SPESE CORRENTI	67.320,65	previsione di competenza	91.995,00	82.812,00	82.578,00	82.330,00
					di cui già impegnato *		5.292,00	0,00	0,00
					di cui fondo pluriennale vincolato	0,00	0,00	0,00	0,00
					previsione di cassa	149.933,36	148.137,08		
	Totale Programma	02	Segreteria generale	67.320,65	previsione di competenza	91.995,00	82.812,00	82.578,00	82.330,00
					di cui già impegnato *		5.292,00	0,00	0,00
					di cui fondo pluriennale	0,00	0,00	0,00	0,00
					previsione di cassa	149.933,36	148.137,08		
0103	Programma	03	Gestione economica, finanziaria, programmazione e provveditorato						

COMUNE DI PIEVE DI CENTO
CITTA' METROPOLITANA DI BOLOGNA
BILANCIO DI PREVISIONE TRIENNIO 2023 - 2025

SPESE

MISSIONE, PROGRAMMA, TITOLO	DENOMINAZIONE	RESIDUI PRESUNTI AL TERMINE DEL 2022		PREVISIONI DEFINITIVE DEL 2022			
					PREVISIONI ANNO 2023	PREVISIONI ANNO 2024	PREVISIONI ANNO 2025
Titolo 1	SPESE CORRENTI	48.364,99	previsione di competenza	149.245,00	151.976,00	151.976,00	151.976,00
			<i>di cui già impegnato *</i>		24.352,00	4.514,00	0,00
			<i>di cui fondo pluriennale vincolato</i>	2.646,00	2.646,00	2.646,00	2.646,00
			previsione di cassa	172.268,07	186.692,45		
Titolo 3	INCREMENTO DI ATTIVITA' FINANZIARIE	0,00	previsione di competenza	0,00	0,00	0,00	0,00
			<i>di cui già impegnato *</i>		0,00	0,00	0,00
			<i>di cui fondo pluriennale vincolato</i>	0,00	0,00	0,00	0,00
			previsione di cassa	0,00	0,00		
Totale Programma	03 Gestione economica, finanziaria, programmazione e provveditorato	48.364,99	previsione di competenza	149.245,00	151.976,00	151.976,00	151.976,00
			<i>di cui già impegnato *</i>		24.352,00	4.514,00	0,00
			<i>di cui fondo pluriennale</i>	2.646,00	2.646,00	2.646,00	2.646,00
			previsione di cassa	172.268,07	186.692,45		
0104 Programma	04 Gestione delle entrate tributarie e servizi fiscali						
Titolo 1	SPESE CORRENTI	77.189,17	previsione di competenza	145.761,05	98.804,00	98.804,00	98.804,00
			<i>di cui già impegnato *</i>		0,00	0,00	0,00
			<i>di cui fondo pluriennale vincolato</i>	8.742,00	8.742,00	8.742,00	8.742,00
			previsione di cassa	160.162,55	163.657,90		
Totale Programma	04 Gestione delle entrate tributarie e servizi fiscali	77.189,17	previsione di competenza	145.761,05	98.804,00	98.804,00	98.804,00
			<i>di cui già impegnato *</i>		0,00	0,00	0,00
			<i>di cui fondo pluriennale</i>	8.742,00	8.742,00	8.742,00	8.742,00
			previsione di cassa	160.162,55	163.657,90		
0105 Programma	05 Gestione dei beni demaniali e patrimoniali						
Titolo 1	SPESE CORRENTI	51.655,51	previsione di competenza	91.051,00	84.140,00	84.054,00	83.965,00
			<i>di cui già impegnato *</i>		9.076,80	4.538,40	0,00
			<i>di cui fondo pluriennale vincolato</i>	0,00	0,00	0,00	0,00
			previsione di cassa	131.286,92	122.641,78		

COMUNE DI PIEVE DI CENTO
CITTA' METROPOLITANA DI BOLOGNA
BILANCIO DI PREVISIONE TRIENNIO 2023 - 2025

SPESE

MISSIONE, PROGRAMMA, TITOLO	DENOMINAZIONE	RESIDUI PRESUNTI AL TERMINE DEL 2022		PREVISIONI DEFINITIVE DEL 2022			
					PREVISIONI ANNO 2023	PREVISIONI ANNO 2024	PREVISIONI ANNO 2025
Titolo 2	SPESE IN CONTO CAPITALE	0,00	previsione di competenza	17.843,11	162.500,00	40.000,00	40.000,00
			<i>di cui già impegnato *</i>		0,00	0,00	0,00
			<i>di cui fondo pluriennale vincolato</i>	0,00	0,00	0,00	0,00
			previsione di cassa	17.843,11	162.500,00		
Totale Programma	05 Gestione dei beni demaniali e patrimoniali	51.655,51	previsione di competenza	108.894,11	246.640,00	124.054,00	123.965,00
			<i>di cui già impegnato *</i>		9.076,80	4.538,40	0,00
			<i>di cui fondo pluriennale</i>	0,00	0,00	0,00	0,00
			previsione di cassa	149.130,03	285.141,78		
0106 Programma	06 Ufficio tecnico						
Titolo 1	SPESE CORRENTI	95.587,77	previsione di competenza	158.668,00	159.871,00	159.871,00	159.871,00
			<i>di cui già impegnato *</i>		3.405,00	0,00	0,00
			<i>di cui fondo pluriennale vincolato</i>	0,00	0,00	0,00	0,00
			previsione di cassa	225.715,86	255.458,77		
Titolo 2	SPESE IN CONTO CAPITALE	0,00	previsione di competenza	98.000,00	70.000,00	0,00	0,00
			<i>di cui già impegnato *</i>		0,00	0,00	0,00
			<i>di cui fondo pluriennale vincolato</i>	0,00	0,00	0,00	0,00
			previsione di cassa	98.000,00	70.000,00		
Totale Programma	06 Ufficio tecnico	95.587,77	previsione di competenza	256.668,00	229.871,00	159.871,00	159.871,00
			<i>di cui già impegnato *</i>		3.405,00	0,00	0,00
			<i>di cui fondo pluriennale</i>	0,00	0,00	0,00	0,00
			previsione di cassa	323.715,86	325.458,77		
0107 Programma	07 Elezioni e consultazioni popolari - Anagrafe e stato civile						
Titolo 1	SPESE CORRENTI	31.062,50	previsione di competenza	147.166,00	128.663,00	128.663,00	128.663,00
			<i>di cui già impegnato *</i>		0,00	0,00	0,00
			<i>di cui fondo pluriennale vincolato</i>	3.308,00	3.308,00	3.308,00	3.308,00
			previsione di cassa	150.936,56	156.053,80		

COMUNE DI PIEVE DI CENTO
CITTA' METROPOLITANA DI BOLOGNA
BILANCIO DI PREVISIONE TRIENNIO 2023 - 2025

SPESE

MISSIONE, PROGRAMMA, TITOLO	DENOMINAZIONE	RESIDUI PRESUNTI AL TERMINE DEL 2022		PREVISIONI DEFINITIVE DEL 2022			
					PREVISIONI ANNO 2023	PREVISIONI ANNO 2024	PREVISIONI ANNO 2025
Totale Programma	07	Elezioni e consultazioni popolari - Anagrafe e stato civile	31.062,50	previsione di competenza	147.166,00	128.663,00	128.663,00
				<i>di cui già impegnato *</i>		0,00	0,00
				<i>di cui fondo pluriennale</i>	3.308,00	3.308,00	3.308,00
				previsione di cassa	150.936,56	156.053,80	
0108 Programma	08	Statistica e sistemi informativi					
Titolo 1		SPESE CORRENTI	0,00	previsione di competenza	0,00	0,00	0,00
				<i>di cui già impegnato *</i>		0,00	0,00
				<i>di cui fondo pluriennale vincolato</i>	0,00	0,00	0,00
				previsione di cassa	0,00	0,00	
Totale Programma	08	Statistica e sistemi informativi	0,00	previsione di competenza	0,00	0,00	0,00
				<i>di cui già impegnato *</i>		0,00	0,00
				<i>di cui fondo pluriennale</i>	0,00	0,00	0,00
				previsione di cassa	0,00	0,00	
0111 Programma	11	Altri servizi generali					
Titolo 1		SPESE CORRENTI	115.995,16	previsione di competenza	480.580,50	450.180,00	443.866,00
				<i>di cui già impegnato *</i>		69.538,74	0,00
				<i>di cui fondo pluriennale vincolato</i>	46.720,00	46.720,00	46.720,00
				previsione di cassa	480.572,57	507.347,13	
Titolo 2		SPESE IN CONTO CAPITALE	0,00	previsione di competenza	100,00	0,00	0,00
				<i>di cui già impegnato *</i>		0,00	0,00
				<i>di cui fondo pluriennale vincolato</i>	0,00	0,00	0,00
				previsione di cassa	100,00	0,00	
Totale Programma	11	Altri servizi generali	115.995,16	previsione di competenza	480.680,50	450.180,00	443.866,00
				<i>di cui già impegnato *</i>		69.538,74	0,00
				<i>di cui fondo pluriennale</i>	46.720,00	46.720,00	46.720,00
				previsione di cassa	480.672,57	507.347,13	

COMUNE DI PIEVE DI CENTO
 CITTA' METROPOLITANA DI BOLOGNA
BILANCIO DI PREVISIONE TRIENNIO 2023 - 2025

SPESE

MISSIONE, PROGRAMMA, TITOLO	DENOMINAZIONE	RESIDUI PRESUNTI AL TERMINE DEL 2022		PREVISIONI DEFINITIVE DEL 2022			
					PREVISIONI ANNO 2023	PREVISIONI ANNO 2024	PREVISIONI ANNO 2025
TOTALE MISSIONE	1 Servizi istituzionali e generali e di gestione	522.474,27	previsione di competenza	1.557.506,81	1.575.305,00	1.396.001,00	1.382.715,00
			<i>di cui già impegnato *</i>		112.319,54	9.052,40	0,00
			<i>di cui fondo pluriennale</i>	61.416,00	61.416,00	61.416,00	61.416,00
			previsione di cassa	1.770.547,25	1.990.138,38		

COMUNE DI PIEVE DI CENTO
CITTA' METROPOLITANA DI BOLOGNA
BILANCIO DI PREVISIONE TRIENNIO 2023 - 2025

SPESE

MISSIONE, PROGRAMMA, TITOLO		DENOMINAZIONE	RESIDUI PRESUNTI AL TERMINE DEL 2022		PREVISIONI DEFINITIVE DEL 2022			
						PREVISIONI ANNO 2023	PREVISIONI ANNO 2024	PREVISIONI ANNO 2025
MISSIONE		3	Ordine pubblico e sicurezza					
0301	Programma	01	Polizia locale e amministrativa					
	Titolo 1		SPESE CORRENTI	0,00	previsione di competenza	0,00	0,00	0,00
					di cui già impegnato *		0,00	0,00
					di cui fondo pluriennale vincolato	0,00	0,00	0,00
					previsione di cassa	0,00	0,00	
	Titolo 2		SPESE IN CONTO CAPITALE	0,00	previsione di competenza	0,00	0,00	0,00
					di cui già impegnato *		0,00	0,00
					di cui fondo pluriennale vincolato	0,00	0,00	0,00
					previsione di cassa	0,00	0,00	
Totale Programma		01	Polizia locale e amministrativa	0,00	previsione di competenza	0,00	0,00	0,00
					di cui già impegnato *		0,00	0,00
					di cui fondo pluriennale	0,00	0,00	0,00
					previsione di cassa	0,00	0,00	
TOTALE MISSIONE		3	Ordine pubblico e sicurezza	0,00	previsione di competenza	0,00	0,00	0,00
					di cui già impegnato *		0,00	0,00
					di cui fondo pluriennale	0,00	0,00	0,00
					previsione di cassa	0,00	0,00	

COMUNE DI PIEVE DI CENTO
CITTA' METROPOLITANA DI BOLOGNA
BILANCIO DI PREVISIONE TRIENNIO 2023 - 2025

SPESE

MISSIONE, PROGRAMMA, TITOLO			DENOMINAZIONE	RESIDUI PRESUNTI AL TERMINE DEL 2022		PREVISIONI DEFINITIVE DEL 2022			
							PREVISIONI ANNO 2023	PREVISIONI ANNO 2024	PREVISIONI ANNO 2025
MISSIONE			4	Istruzione e diritto allo studio					
0401	Programma	01	Istruzione prescolastica						
	Titolo 1		SPESE CORRENTI	16.467,40	previsione di competenza	54.495,00	56.001,00	59.533,00	51.848,00
					di cui già impegnato *		0,00	0,00	0,00
					di cui fondo pluriennale vincolato	0,00	0,00	0,00	0,00
					previsione di cassa	61.450,96	72.468,40		
	Titolo 2		SPESE IN CONTO CAPITALE	0,00	previsione di competenza	0,00	0,00	0,00	0,00
					di cui già impegnato *		0,00	0,00	0,00
					di cui fondo pluriennale vincolato	0,00	0,00	0,00	0,00
					previsione di cassa	0,00	0,00		
	Totale Programma	01	Istruzione prescolastica	16.467,40	previsione di competenza	54.495,00	56.001,00	59.533,00	51.848,00
					di cui già impegnato *		0,00	0,00	0,00
					di cui fondo pluriennale	0,00	0,00	0,00	0,00
					previsione di cassa	61.450,96	72.468,40		
0402	Programma	02	Altri ordini di istruzione non universitaria						
	Titolo 1		SPESE CORRENTI	62.967,41	previsione di competenza	148.860,00	128.983,00	127.548,00	126.053,00
					di cui già impegnato *		0,00	0,00	0,00
					di cui fondo pluriennale vincolato	0,00	0,00	0,00	0,00
					previsione di cassa	158.814,56	173.251,91		
	Titolo 2		SPESE IN CONTO CAPITALE	26.999,45	previsione di competenza	1.090.000,00	0,00	0,00	0,00
					di cui già impegnato *		0,00	0,00	0,00
					di cui fondo pluriennale vincolato	0,00	0,00	0,00	0,00
					previsione di cassa	1.362.229,20	26.999,45		
	Totale Programma	02	Altri ordini di istruzione non universitaria	89.966,86	previsione di competenza	1.238.860,00	128.983,00	127.548,00	126.053,00
					di cui già impegnato *		0,00	0,00	0,00
					di cui fondo pluriennale	0,00	0,00	0,00	0,00
					previsione di cassa	1.521.043,76	200.251,36		

COMUNE DI PIEVE DI CENTO
CITTA' METROPOLITANA DI BOLOGNA
BILANCIO DI PREVISIONE TRIENNIO 2023 - 2025

SPESE

MISSIONE, PROGRAMMA, TITOLO	DENOMINAZIONE	RESIDUI PRESUNTI AL TERMINE DEL 2022		PREVISIONI DEFINITIVE DEL 2022			
					PREVISIONI ANNO 2023	PREVISIONI ANNO 2024	PREVISIONI ANNO 2025
0406	Programma	06	Servizi ausiliari all'istruzione				
	Titolo 1		SPESE CORRENTI	0,00	previsione di competenza	0,00	0,00
					<i>di cui già impegnato *</i>	0,00	0,00
					<i>di cui fondo pluriennale vincolato</i>	0,00	0,00
					previsione di cassa	0,00	
	Titolo 2		SPESE IN CONTO CAPITALE	0,00	previsione di competenza	0,00	0,00
					<i>di cui già impegnato *</i>	0,00	0,00
					<i>di cui fondo pluriennale vincolato</i>	0,00	0,00
					previsione di cassa	0,00	
	Totale Programma	06	Servizi ausiliari all'istruzione	0,00	previsione di competenza	0,00	0,00
					<i>di cui già impegnato *</i>	0,00	0,00
					<i>di cui fondo pluriennale</i>	0,00	0,00
					previsione di cassa	0,00	
TOTALE MISSIONE	4	Istruzione e diritto allo studio	106.434,26	previsione di competenza	1.293.355,00	184.984,00	187.081,00
					<i>di cui già impegnato *</i>	0,00	0,00
					<i>di cui fondo pluriennale</i>	0,00	0,00
					previsione di cassa	1.582.494,72	272.719,76

COMUNE DI PIEVE DI CENTO
CITTA' METROPOLITANA DI BOLOGNA
BILANCIO DI PREVISIONE TRIENNIO 2023 - 2025

SPESE

MISSIONE, PROGRAMMA, TITOLO		DENOMINAZIONE	RESIDUI PRESUNTI AL TERMINE DEL 2022		PREVISIONI DEFINITIVE DEL 2022					
						PREVISIONI ANNO 2023	PREVISIONI ANNO 2024	PREVISIONI ANNO 2025		
MISSIONE	5	Tutela e valorizzazione dei beni e attività culturali								
0501	Programma	01	Valorizzazione dei beni di interesse storico.							
	Titolo 1		SPESE CORRENTI	21.293,65	previsione di competenza	69.347,00	57.521,00	56.938,00	56.324,00	
					di cui già impegnato *		2.100,00	0,00	0,00	
					di cui fondo pluriennale vincolato	0,00	0,00	0,00	0,00	
					previsione di cassa	77.974,40	70.414,62			
	Titolo 2		SPESE IN CONTO CAPITALE	0,00	previsione di competenza	0,00	1.777.135,00	0,00	0,00	
					di cui già impegnato *		0,00	0,00	0,00	
					di cui fondo pluriennale vincolato	0,00	0,00	0,00	0,00	
					previsione di cassa	0,00	1.398.385,00			
	Titolo 3		INCREMENTO DI ATTIVITA' FINANZIARIE	0,00	previsione di competenza	0,00	0,00	0,00	0,00	
					di cui già impegnato *		0,00	0,00	0,00	
					di cui fondo pluriennale vincolato	0,00	0,00	0,00	0,00	
					previsione di cassa	0,00	0,00			
	Totale Programma	01	Valorizzazione dei beni di interesse storico.	21.293,65	previsione di competenza	69.347,00	1.834.656,00	56.938,00	56.324,00	
					di cui già impegnato *		2.100,00	0,00	0,00	
					di cui fondo pluriennale	0,00	0,00	0,00	0,00	
					previsione di cassa	77.974,40	1.468.799,62			
0502	Programma	02	Attività culturali e interventi diversi nel settore culturale							
	Titolo 1		SPESE CORRENTI	38.813,48	previsione di competenza	89.331,00	88.197,00	99.840,00	77.419,00	
					di cui già impegnato *		2.250,00	0,00	0,00	
					di cui fondo pluriennale vincolato	0,00	0,00	0,00	0,00	
					previsione di cassa	101.876,63	112.739,55			
	Titolo 2		SPESE IN CONTO CAPITALE	4.576,00	previsione di competenza	0,00	0,00	0,00	0,00	
					di cui già impegnato *		0,00	0,00	0,00	
					di cui fondo pluriennale vincolato	0,00	0,00	0,00	0,00	
					previsione di cassa	11.157,12	4.576,00			

COMUNE DI PIEVE DI CENTO
CITTA' METROPOLITANA DI BOLOGNA
BILANCIO DI PREVISIONE TRIENNIO 2023 - 2025

SPESE

MISSIONE, PROGRAMMA, TITOLO	DENOMINAZIONE	RESIDUI PRESUNTI AL TERMINE DEL 2022		PREVISIONI DEFINITIVE DEL 2022			
					PREVISIONI ANNO 2023	PREVISIONI ANNO 2024	PREVISIONI ANNO 2025
Totale Programma	02	Attività culturali e interventi diversi nel settore culturale	43.389,48	previsione di competenza	89.331,00	88.197,00	99.840,00
				<i>di cui già impegnato *</i>		2.250,00	0,00
				<i>di cui fondo pluriennale</i>	0,00	0,00	0,00
				previsione di cassa	113.033,75	117.315,55	
TOTALE MISSIONE	5	Tutela e valorizzazione dei beni e attività culturali	64.683,13	previsione di competenza	158.678,00	1.922.853,00	156.778,00
				<i>di cui già impegnato *</i>		4.350,00	0,00
				<i>di cui fondo pluriennale</i>	0,00	0,00	0,00
				previsione di cassa	191.008,15	1.586.115,17	

COMUNE DI PIEVE DI CENTO
CITTA' METROPOLITANA DI BOLOGNA
BILANCIO DI PREVISIONE TRIENNIO 2023 - 2025

SPESE

MISSIONE, PROGRAMMA, TITOLO		DENOMINAZIONE	RESIDUI PRESUNTI AL TERMINE DEL 2022		PREVISIONI DEFINITIVE DEL 2022				
						PREVISIONI ANNO 2023	PREVISIONI ANNO 2024	PREVISIONI ANNO 2025	
MISSIONE	6	Politiche giovanili, sport e tempo libero							
0601	Programma	01	Sport e tempo libero						
	Titolo 1		SPESE CORRENTI	5.808,42	previsione di competenza	11.787,00	10.627,00	10.149,00	9.648,00
					di cui già impegnato *		0,00	0,00	0,00
					di cui fondo pluriennale vincolato	0,00	0,00	0,00	0,00
					previsione di cassa	12.233,26	16.435,42		
	Titolo 2		SPESE IN CONTO CAPITALE	16.494,40	previsione di competenza	225.613,63	0,00	0,00	0,00
					di cui già impegnato *		0,00	0,00	0,00
					di cui fondo pluriennale vincolato	0,00	0,00	0,00	0,00
					previsione di cassa	225.613,63	16.494,40		
Totale Programma		01	Sport e tempo libero	22.302,82	previsione di competenza	237.400,63	10.627,00	10.149,00	9.648,00
					di cui già impegnato *		0,00	0,00	0,00
					di cui fondo pluriennale	0,00	0,00	0,00	0,00
					previsione di cassa	237.846,89	32.929,82		
0602	Programma	02	Giovani						
	Titolo 1		SPESE CORRENTI	0,00	previsione di competenza	0,00	0,00	0,00	0,00
					di cui già impegnato *		0,00	0,00	0,00
					di cui fondo pluriennale vincolato	0,00	0,00	0,00	0,00
					previsione di cassa	0,00	0,00		
Totale Programma		02	Giovani	0,00	previsione di competenza	0,00	0,00	0,00	0,00
					di cui già impegnato *		0,00	0,00	0,00
					di cui fondo pluriennale	0,00	0,00	0,00	0,00
					previsione di cassa	0,00	0,00		
TOTALE MISSIONE	6	Politiche giovanili, sport e tempo libero		22.302,82	previsione di competenza	237.400,63	10.627,00	10.149,00	9.648,00
					di cui già impegnato *		0,00	0,00	0,00
					di cui fondo pluriennale	0,00	0,00	0,00	0,00
					previsione di cassa	237.846,89	32.929,82		

COMUNE DI PIEVE DI CENTO
CITTA' METROPOLITANA DI BOLOGNA
BILANCIO DI PREVISIONE TRIENNIO 2023 - 2025

SPESE

MISSIONE, PROGRAMMA, TITOLO		DENOMINAZIONE	RESIDUI PRESUNTI AL TERMINE DEL 2022		PREVISIONI DEFINITIVE DEL 2022			
						PREVISIONI ANNO 2023	PREVISIONI ANNO 2024	PREVISIONI ANNO 2025
MISSIONE	7	Turismo						
0701	Programma	01	Sviluppo e valorizzazione del turismo					
	Titolo 1		SPESE CORRENTI	487,81	previsione di competenza	5.000,00	0,00	0,00
					di cui già impegnato *		0,00	0,00
					di cui fondo pluriennale vincolato	0,00	0,00	0,00
					previsione di cassa	35.496,00	487,81	
	Totale Programma	01	Sviluppo e valorizzazione del turismo	487,81	previsione di competenza	5.000,00	0,00	0,00
					di cui già impegnato *		0,00	0,00
					di cui fondo pluriennale	0,00	0,00	0,00
					previsione di cassa	35.496,00	487,81	
TOTALE MISSIONE	7	Turismo		487,81	previsione di competenza	5.000,00	0,00	0,00
					di cui già impegnato *		0,00	0,00
					di cui fondo pluriennale	0,00	0,00	0,00
					previsione di cassa	35.496,00	487,81	

COMUNE DI PIEVE DI CENTO
CITTA' METROPOLITANA DI BOLOGNA
BILANCIO DI PREVISIONE TRIENNIO 2023 - 2025

SPESE

MISSIONE, PROGRAMMA, TITOLO		DENOMINAZIONE	RESIDUI PRESUNTI AL TERMINE DEL 2022		PREVISIONI DEFINITIVE DEL 2022					
						PREVISIONI ANNO 2023	PREVISIONI ANNO 2024	PREVISIONI ANNO 2025		
MISSIONE	8	Assetto del territorio ed edilizia abitativa								
0801	Programma	01	Urbanistica e assetto del territorio							
	Titolo 1		SPESE CORRENTI	11.631,94	previsione di competenza	53.290,00	53.295,00	53.295,00	53.295,00	
					di cui già impegnato *		7.985,00	0,00	0,00	
					di cui fondo pluriennale vincolato	0,00	0,00	0,00	0,00	
					previsione di cassa	54.971,75	64.926,93			
	Titolo 2		SPESE IN CONTO CAPITALE	12.420,41	previsione di competenza	5.000,00	5.000,00	3.000,00	3.000,00	
					di cui già impegnato *		0,00	0,00	0,00	
					di cui fondo pluriennale vincolato	0,00	0,00	0,00	0,00	
					previsione di cassa	17.420,41	17.420,41			
	Totale Programma	01	Urbanistica e assetto del territorio	24.052,35	previsione di competenza	58.290,00	58.295,00	56.295,00	56.295,00	
					di cui già impegnato *		7.985,00	0,00	0,00	
					di cui fondo pluriennale	0,00	0,00	0,00	0,00	
					previsione di cassa	72.392,16	82.347,34			
0802	Programma	02	Edilizia residenziale pubblica e locale e piani di edilizia economico-popolare							
	Titolo 1		SPESE CORRENTI	0,00	previsione di competenza	0,00	0,00	0,00	0,00	
					di cui già impegnato *		0,00	0,00	0,00	
					di cui fondo pluriennale vincolato	0,00	0,00	0,00	0,00	
					previsione di cassa	0,00	0,00			
	Titolo 2		SPESE IN CONTO CAPITALE	1.302,49	previsione di competenza	210.282,44	24.032,00	0,00	0,00	
					di cui già impegnato *		0,00	0,00	0,00	
					di cui fondo pluriennale vincolato	0,00	0,00	0,00	0,00	
					previsione di cassa	298.951,86	25.334,49			
	Totale Programma	02	Edilizia residenziale pubblica e locale e piani di edilizia economico-popolare	1.302,49	previsione di competenza	210.282,44	24.032,00	0,00	0,00	
					di cui già impegnato *		0,00	0,00	0,00	
					di cui fondo pluriennale	0,00	0,00	0,00	0,00	
					previsione di cassa	298.951,86	25.334,49			

COMUNE DI PIEVE DI CENTO
CITTA' METROPOLITANA DI BOLOGNA
BILANCIO DI PREVISIONE TRIENNIO 2023 - 2025

SPESE

MISSIONE, PROGRAMMA, TITOLO	DENOMINAZIONE	RESIDUI PRESUNTI AL TERMINE DEL 2022		PREVISIONI DEFINITIVE DEL 2022			
					PREVISIONI ANNO 2023	PREVISIONI ANNO 2024	PREVISIONI ANNO 2025
TOTALE MISSIONE	8	Aspetto del territorio ed edilizia abitativa	25.354,84	previsione di competenza	268.572,44	82.327,00	56.295,00
				di cui già impegnato *		7.985,00	0,00
				di cui fondo pluriennale	0,00	0,00	0,00
				previsione di cassa	371.344,02	107.681,83	

COMUNE DI PIEVE DI CENTO
CITTA' METROPOLITANA DI BOLOGNA
BILANCIO DI PREVISIONE TRIENNIO 2023 - 2025

SPESE

MISSIONE, PROGRAMMA, TITOLO			DENOMINAZIONE	RESIDUI PRESUNTI AL TERMINE DEL 2022		PREVISIONI DEFINITIVE DEL 2022			
							PREVISIONI ANNO 2023	PREVISIONI ANNO 2024	PREVISIONI ANNO 2025
MISSIONE 9			Sviluppo sostenibile e tutela del territorio e dell'ambiente						
0901	Programma	01	Difesa del suolo						
	Titolo 2		SPESE IN CONTO CAPITALE	370.771,68	previsione di competenza	335.000,00	0,00	0,00	0,00
					di cui già impegnato *		0,00	0,00	0,00
					di cui fondo pluriennale vincolato	0,00	0,00	0,00	0,00
					previsione di cassa	380.000,00	370.771,68		
	Totale Programma	01	Difesa del suolo	370.771,68	previsione di competenza	335.000,00	0,00	0,00	0,00
					di cui già impegnato *		0,00	0,00	0,00
					di cui fondo pluriennale	0,00	0,00	0,00	0,00
					previsione di cassa	380.000,00	370.771,68		
0902	Programma	02	Tutela, valorizzazione e recupero ambientale						
	Titolo 1		SPESE CORRENTI	84.896,94	previsione di competenza	192.376,00	178.365,00	177.176,00	171.241,00
					di cui già impegnato *		57.015,40	0,00	0,00
					di cui fondo pluriennale vincolato	1.690,00	1.690,00	1.690,00	1.690,00
					previsione di cassa	257.617,54	222.662,08		
	Titolo 2		SPESE IN CONTO CAPITALE	0,00	previsione di competenza	0,00	0,00	0,00	0,00
					di cui già impegnato *		0,00	0,00	0,00
					di cui fondo pluriennale vincolato	0,00	0,00	0,00	0,00
					previsione di cassa	0,00	0,00		
	Totale Programma	02	Tutela, valorizzazione e recupero ambientale	84.896,94	previsione di competenza	192.376,00	178.365,00	177.176,00	171.241,00
					di cui già impegnato *		57.015,40	0,00	0,00
					di cui fondo pluriennale	1.690,00	1.690,00	1.690,00	1.690,00
					previsione di cassa	257.617,54	222.662,08		
0903	Programma	03	Rifiuti						

COMUNE DI PIEVE DI CENTO
CITTA' METROPOLITANA DI BOLOGNA
BILANCIO DI PREVISIONE TRIENNIO 2023 - 2025

SPESE

MISSIONE, PROGRAMMA, TITOLO	DENOMINAZIONE	RESIDUI PRESUNTI AL TERMINE DEL 2022		PREVISIONI DEFINITIVE DEL 2022			
					PREVISIONI ANNO 2023	PREVISIONI ANNO 2024	PREVISIONI ANNO 2025
Titolo 1	SPESE CORRENTI	169.773,03	previsione di competenza	989.213,00	996.267,00	996.267,00	996.267,00
			<i>di cui già impegnato *</i>		21.180,00	0,00	0,00
			<i>di cui fondo pluriennale vincolato</i>	695,00	695,00	695,00	695,00
			previsione di cassa	1.144.728,20	1.032.562,92		
Titolo 2	SPESE IN CONTO CAPITALE	0,00	previsione di competenza	0,00	0,00	0,00	0,00
			<i>di cui già impegnato *</i>		0,00	0,00	0,00
			<i>di cui fondo pluriennale vincolato</i>	0,00	0,00	0,00	0,00
			previsione di cassa	0,00	0,00		
Titolo 3	INCREMENTO DI ATTIVITA' FINANZIARIE	0,00	previsione di competenza	0,00	0,00	0,00	0,00
			<i>di cui già impegnato *</i>		0,00	0,00	0,00
			<i>di cui fondo pluriennale vincolato</i>	0,00	0,00	0,00	0,00
			previsione di cassa	0,00	0,00		
Totale Programma	03 Rifiuti	169.773,03	previsione di competenza	989.213,00	996.267,00	996.267,00	996.267,00
			<i>di cui già impegnato *</i>		21.180,00	0,00	0,00
			<i>di cui fondo pluriennale</i>	695,00	695,00	695,00	695,00
			previsione di cassa	1.144.728,20	1.032.562,92		
0904 Programma	04 Servizio idrico integrato						
Titolo 1	SPESE CORRENTI	11.599,18	previsione di competenza	22.476,00	16.306,00	15.409,00	14.463,00
			<i>di cui già impegnato *</i>		0,00	0,00	0,00
			<i>di cui fondo pluriennale vincolato</i>	0,00	0,00	0,00	0,00
			previsione di cassa	22.476,00	27.905,18		
Titolo 2	SPESE IN CONTO CAPITALE	0,00	previsione di competenza	0,00	0,00	0,00	0,00
			<i>di cui già impegnato *</i>		0,00	0,00	0,00
			<i>di cui fondo pluriennale vincolato</i>	0,00	0,00	0,00	0,00
			previsione di cassa	0,00	0,00		

COMUNE DI PIEVE DI CENTO
CITTA' METROPOLITANA DI BOLOGNA
BILANCIO DI PREVISIONE TRIENNIO 2023 - 2025

SPESE

MISSIONE, PROGRAMMA, TITOLO	DENOMINAZIONE	RESIDUI PRESUNTI AL TERMINE DEL 2022		PREVISIONI DEFINITIVE DEL 2022			
					PREVISIONI ANNO 2023	PREVISIONI ANNO 2024	PREVISIONI ANNO 2025
Totale Programma	04 Servizio idrico integrato	11.599,18	previsione di competenza	22.476,00	16.306,00	15.409,00	14.463,00
			<i>di cui già impegnato *</i>		0,00	0,00	0,00
			<i>di cui fondo pluriennale</i>	0,00	0,00	0,00	0,00
			previsione di cassa	22.476,00	27.905,18		
TOTALE MISSIONE	9 Sviluppo sostenibile e tutela del territorio e dell'ambiente	637.040,83	previsione di competenza	1.539.065,00	1.190.938,00	1.188.852,00	1.181.971,00
			<i>di cui già impegnato *</i>		78.195,40	0,00	0,00
			<i>di cui fondo pluriennale</i>	2.385,00	2.385,00	2.385,00	2.385,00
			previsione di cassa	1.804.821,74	1.653.901,86		

COMUNE DI PIEVE DI CENTO
CITTA' METROPOLITANA DI BOLOGNA
BILANCIO DI PREVISIONE TRIENNIO 2023 - 2025

SPESE

MISSIONE, PROGRAMMA, TITOLO		DENOMINAZIONE	RESIDUI PRESUNTI AL TERMINE DEL 2022		PREVISIONI DEFINITIVE DEL 2022				
						PREVISIONI ANNO 2023	PREVISIONI ANNO 2024	PREVISIONI ANNO 2025	
MISSIONE	10	Trasporti e diritto alla mobilità							
1002	Programma	02	Trasporto pubblico locale						
	Titolo 1		SPESE CORRENTI	0,00	previsione di competenza	0,00	0,00	0,00	0,00
					di cui già impegnato *		0,00	0,00	0,00
					di cui fondo pluriennale vincolato	0,00	0,00	0,00	0,00
					previsione di cassa	0,00	0,00		
	Totale Programma	02	Trasporto pubblico locale	0,00	previsione di competenza	0,00	0,00	0,00	0,00
					di cui già impegnato *		0,00	0,00	0,00
					di cui fondo pluriennale	0,00	0,00	0,00	0,00
					previsione di cassa	0,00	0,00		
1005	Programma	05	Viabilità e infrastrutture stradali						
	Titolo 1		SPESE CORRENTI	174.770,97	previsione di competenza	457.857,00	468.734,00	465.093,00	461.727,00
					di cui già impegnato *		2.150,00	0,00	0,00
					di cui fondo pluriennale vincolato	1.985,00	1.985,00	1.985,00	1.985,00
					previsione di cassa	550.114,46	569.925,65		
	Titolo 2		SPESE IN CONTO CAPITALE	495.748,37	previsione di competenza	970.894,30	538.608,00	30.000,00	30.000,00
					di cui già impegnato *		0,00	0,00	0,00
					di cui fondo pluriennale vincolato	0,00	0,00	0,00	0,00
					previsione di cassa	1.517.265,23	778.033,00		
	Totale Programma	05	Viabilità e infrastrutture stradali	670.519,34	previsione di competenza	1.428.751,30	1.007.342,00	495.093,00	491.727,00
					di cui già impegnato *		2.150,00	0,00	0,00
					di cui fondo pluriennale	1.985,00	1.985,00	1.985,00	1.985,00
					previsione di cassa	2.067.379,69	1.347.958,65		
TOTALE MISSIONE	10	Trasporti e diritto alla mobilità		670.519,34	previsione di competenza	1.428.751,30	1.007.342,00	495.093,00	491.727,00
					di cui già impegnato *		2.150,00	0,00	0,00
					di cui fondo pluriennale	1.985,00	1.985,00	1.985,00	1.985,00
					previsione di cassa	2.067.379,69	1.347.958,65		

COMUNE DI PIEVE DI CENTO
CITTA' METROPOLITANA DI BOLOGNA
BILANCIO DI PREVISIONE TRIENNIO 2023 - 2025

SPESE

MISSIONE, PROGRAMMA, TITOLO		DENOMINAZIONE	RESIDUI PRESUNTI AL TERMINE DEL 2022		PREVISIONI DEFINITIVE DEL 2022				
						PREVISIONI ANNO 2023	PREVISIONI ANNO 2024	PREVISIONI ANNO 2025	
MISSIONE	11	Soccorso civile							
1101	Programma	01	Sistema di protezione civile						
	Titolo 1		SPESE CORRENTI	0,00	previsione di competenza	15.000,00	0,00	0,00	0,00
					di cui già impegnato *		0,00	0,00	0,00
					di cui fondo pluriennale vincolato	0,00	0,00	0,00	0,00
					previsione di cassa	15.431,40	0,00		
	Totale Programma	01	Sistema di protezione civile	0,00	previsione di competenza	15.000,00	0,00	0,00	0,00
					di cui già impegnato *		0,00	0,00	0,00
					di cui fondo pluriennale	0,00	0,00	0,00	0,00
					previsione di cassa	15.431,40	0,00		
1102	Programma	02	Interventi a seguito di calamità naturali						
	Titolo 1		SPESE CORRENTI	11.847,49	previsione di competenza	5.500,00	0,00	0,00	0,00
					di cui già impegnato *		0,00	0,00	0,00
					di cui fondo pluriennale vincolato	0,00	0,00	0,00	0,00
					previsione di cassa	16.340,29	11.847,49		
	Titolo 2		SPESE IN CONTO CAPITALE	186.990,59	previsione di competenza	1.169.797,02	27.000,00	0,00	0,00
					di cui già impegnato *		26.998,60	0,00	0,00
					di cui fondo pluriennale vincolato	0,00	0,00	0,00	0,00
					previsione di cassa	1.828.504,74	213.990,59		
	Totale Programma	02	Interventi a seguito di calamità naturali	198.838,08	previsione di competenza	1.175.297,02	27.000,00	0,00	0,00
					di cui già impegnato *		26.998,60	0,00	0,00
					di cui fondo pluriennale	0,00	0,00	0,00	0,00
					previsione di cassa	1.844.845,03	225.838,08		
TOTALE MISSIONE	11	Soccorso civile		198.838,08	previsione di competenza	1.190.297,02	27.000,00	0,00	0,00
					di cui già impegnato *		26.998,60	0,00	0,00
					di cui fondo pluriennale	0,00	0,00	0,00	0,00
					previsione di cassa	1.860.276,43	225.838,08		

COMUNE DI PIEVE DI CENTO
CITTA' METROPOLITANA DI BOLOGNA
BILANCIO DI PREVISIONE TRIENNIO 2023 - 2025

SPESE

MISSIONE, PROGRAMMA, TITOLO		DENOMINAZIONE	RESIDUI PRESUNTI AL TERMINE DEL 2022		PREVISIONI DEFINITIVE DEL 2022				
						PREVISIONI ANNO 2023	PREVISIONI ANNO 2024	PREVISIONI ANNO 2025	
MISSIONE	12	Diritti sociali, politiche sociali e famiglia							
1201	Programma	01	Interventi per l'infanzia e i minori e per asili nido						
	Titolo 1		SPESE CORRENTI	10.068,13	previsione di competenza	20.318,00	17.939,00	17.858,00	17.774,00
					di cui già impegnato *		4.750,00	0,00	0,00
					di cui fondo pluriennale vincolato	0,00	0,00	0,00	0,00
					previsione di cassa	23.848,65	25.762,29		
	Titolo 2		SPESE IN CONTO CAPITALE	434,81	previsione di competenza	0,00	0,00	0,00	0,00
					di cui già impegnato *		0,00	0,00	0,00
					di cui fondo pluriennale vincolato	0,00	0,00	0,00	0,00
					previsione di cassa	434,81	434,81		
	Totale Programma	01	Interventi per l'infanzia e i minori e per asili nido	10.502,94	previsione di competenza	20.318,00	17.939,00	17.858,00	17.774,00
					di cui già impegnato *		4.750,00	0,00	0,00
					di cui fondo pluriennale	0,00	0,00	0,00	0,00
					previsione di cassa	24.283,46	26.197,10		
1202	Programma	02	Interventi per la disabilità						
	Titolo 1		SPESE CORRENTI	0,00	previsione di competenza	0,00	0,00	0,00	0,00
					di cui già impegnato *		0,00	0,00	0,00
					di cui fondo pluriennale vincolato	0,00	0,00	0,00	0,00
					previsione di cassa	0,00	0,00		
	Titolo 3		INCREMENTO DI ATTIVITA' FINANZIARIE	0,00	previsione di competenza	0,00	0,00	0,00	0,00
					di cui già impegnato *		0,00	0,00	0,00
					di cui fondo pluriennale vincolato	0,00	0,00	0,00	0,00
					previsione di cassa	0,00	0,00		
	Totale Programma	02	Interventi per la disabilità	0,00	previsione di competenza	0,00	0,00	0,00	0,00
					di cui già impegnato *		0,00	0,00	0,00
					di cui fondo pluriennale	0,00	0,00	0,00	0,00
					previsione di cassa	0,00	0,00		

COMUNE DI PIEVE DI CENTO
CITTA' METROPOLITANA DI BOLOGNA
BILANCIO DI PREVISIONE TRIENNIO 2023 - 2025

SPESE

MISSIONE, PROGRAMMA, TITOLO			DENOMINAZIONE	RESIDUI PRESUNTI AL TERMINE DEL 2022		PREVISIONI DEFINITIVE DEL 2022			
							PREVISIONI ANNO 2023	PREVISIONI ANNO 2024	PREVISIONI ANNO 2025
1203	Programma	03	Interventi per gli anziani						
	Titolo 1		SPESE CORRENTI	0,00	previsione di competenza	0,00	0,00	0,00	0,00
					di cui già impegnato *		0,00	0,00	0,00
					di cui fondo pluriennale vincolato	0,00	0,00	0,00	0,00
					previsione di cassa	0,00	0,00		
	Totale Programma	03	Interventi per gli anziani	0,00	previsione di competenza	0,00	0,00	0,00	0,00
					di cui già impegnato *		0,00	0,00	0,00
					di cui fondo pluriennale	0,00	0,00	0,00	0,00
					previsione di cassa	0,00	0,00		
	1204	Programma	04	Interventi per soggetti a rischio di esclusione sociale					
Titolo 1			SPESE CORRENTI	0,00	previsione di competenza	0,00	0,00	0,00	0,00
					di cui già impegnato *		0,00	0,00	0,00
					di cui fondo pluriennale vincolato	0,00	0,00	0,00	0,00
					previsione di cassa	0,00	0,00		
Totale Programma		04	Interventi per soggetti a rischio di esclusione sociale	0,00	previsione di competenza	0,00	0,00	0,00	0,00
					di cui già impegnato *		0,00	0,00	0,00
					di cui fondo pluriennale	0,00	0,00	0,00	0,00
					previsione di cassa	0,00	0,00		
1205		Programma	05	Interventi per le famiglie					
	Titolo 1		SPESE CORRENTI	18.991,96	previsione di competenza	34.500,00	35.000,00	35.000,00	35.000,00
					di cui già impegnato *		0,00	0,00	0,00
					di cui fondo pluriennale vincolato	0,00	0,00	0,00	0,00
					previsione di cassa	44.558,76	50.000,00		
	Titolo 2		SPESE IN CONTO CAPITALE	0,00	previsione di competenza	0,00	0,00	0,00	0,00
					di cui già impegnato *		0,00	0,00	0,00
					di cui fondo pluriennale vincolato	0,00	0,00	0,00	0,00
					previsione di cassa	0,00	0,00		

COMUNE DI PIEVE DI CENTO
CITTA' METROPOLITANA DI BOLOGNA
BILANCIO DI PREVISIONE TRIENNIO 2023 - 2025

SPESE

MISSIONE, PROGRAMMA, TITOLO	DENOMINAZIONE	RESIDUI PRESUNTI AL TERMINE DEL 2022		PREVISIONI DEFINITIVE DEL 2022			
					PREVISIONI ANNO 2023	PREVISIONI ANNO 2024	PREVISIONI ANNO 2025
Totale Programma	05	Interventi per le famiglie	18.991,96	previsione di competenza	34.500,00	35.000,00	35.000,00
				<i>di cui già impegnato *</i>		0,00	0,00
				<i>di cui fondo pluriennale</i>	0,00	0,00	0,00
				previsione di cassa	44.558,76	50.000,00	
1206	Programma	06	Interventi per il diritto alla casa				
	Titolo 1		SPESE CORRENTI	0,00	previsione di competenza	0,00	0,00
					<i>di cui già impegnato *</i>	0,00	0,00
					<i>di cui fondo pluriennale vincolato</i>	0,00	0,00
					previsione di cassa	0,00	
Totale Programma	06	Interventi per il diritto alla casa	0,00	previsione di competenza	0,00	0,00	0,00
				<i>di cui già impegnato *</i>		0,00	0,00
				<i>di cui fondo pluriennale</i>	0,00	0,00	0,00
				previsione di cassa	0,00		
1207	Programma	07	Programmazione e governo della rete dei servizi sociosanitari e sociali				
	Titolo 1		SPESE CORRENTI	0,00	previsione di competenza	0,00	0,00
					<i>di cui già impegnato *</i>	0,00	0,00
					<i>di cui fondo pluriennale vincolato</i>	0,00	0,00
					previsione di cassa	0,00	
Totale Programma	07	Programmazione e governo della rete dei servizi sociosanitari e sociali	0,00	previsione di competenza	0,00	0,00	0,00
				<i>di cui già impegnato *</i>		0,00	0,00
				<i>di cui fondo pluriennale</i>	0,00	0,00	0,00
				previsione di cassa	0,00		
1208	Programma	08	Cooperazione e associazionismo				
	Titolo 1		SPESE CORRENTI	0,00	previsione di competenza	0,00	0,00
					<i>di cui già impegnato *</i>	0,00	0,00
					<i>di cui fondo pluriennale vincolato</i>	0,00	0,00
					previsione di cassa	0,00	

COMUNE DI PIEVE DI CENTO
CITTA' METROPOLITANA DI BOLOGNA
BILANCIO DI PREVISIONE TRIENNIO 2023 - 2025

SPESE

MISSIONE, PROGRAMMA, TITOLO	DENOMINAZIONE	RESIDUI PRESUNTI AL TERMINE DEL 2022		PREVISIONI DEFINITIVE DEL 2022			
					PREVISIONI ANNO 2023	PREVISIONI ANNO 2024	PREVISIONI ANNO 2025
Totale Programma	08 Cooperazione e associazionismo	0,00	previsione di competenza	0,00	0,00	0,00	0,00
			<i>di cui già impegnato *</i>		0,00	0,00	0,00
			<i>di cui fondo pluriennale</i>	0,00	0,00	0,00	0,00
			previsione di cassa	0,00	0,00		
1209 Programma	09 Servizio necroscopico e cimiteriale						
Titolo 1	SPESE CORRENTI	17.203,88	previsione di competenza	43.980,00	45.959,00	45.687,00	45.403,00
			<i>di cui già impegnato *</i>		600,00	0,00	0,00
			<i>di cui fondo pluriennale vincolato</i>	0,00	0,00	0,00	0,00
			previsione di cassa	63.977,72	57.186,44		
Titolo 2	SPESE IN CONTO CAPITALE	0,00	previsione di competenza	0,00	0,00	0,00	0,00
			<i>di cui già impegnato *</i>		0,00	0,00	0,00
			<i>di cui fondo pluriennale vincolato</i>	0,00	0,00	0,00	0,00
			previsione di cassa	0,00	0,00		
Totale Programma	09 Servizio necroscopico e cimiteriale	17.203,88	previsione di competenza	43.980,00	45.959,00	45.687,00	45.403,00
			<i>di cui già impegnato *</i>		600,00	0,00	0,00
			<i>di cui fondo pluriennale</i>	0,00	0,00	0,00	0,00
			previsione di cassa	63.977,72	57.186,44		
TOTALE MISSIONE	12 Diritti sociali, politiche sociali e famiglia	46.698,78	previsione di competenza	98.798,00	98.898,00	98.545,00	98.177,00
			<i>di cui già impegnato *</i>		5.350,00	0,00	0,00
			<i>di cui fondo pluriennale</i>	0,00	0,00	0,00	0,00
			previsione di cassa	132.819,94	133.383,54		

COMUNE DI PIEVE DI CENTO
CITTA' METROPOLITANA DI BOLOGNA
BILANCIO DI PREVISIONE TRIENNIO 2023 - 2025

SPESE

MISSIONE, PROGRAMMA, TITOLO	DENOMINAZIONE	RESIDUI PRESUNTI AL TERMINE DEL 2022		PREVISIONI DEFINITIVE DEL 2022			
					PREVISIONI ANNO 2023	PREVISIONI ANNO 2024	PREVISIONI ANNO 2025
MISSIONE	13	Tutela della salute					
1307	Programma	07	Ulteriori spese in materia sanitaria				
	Titolo 1		SPESE CORRENTI	0,00	previsione di competenza	0,00	0,00
					di cui già impegnato *	0,00	0,00
					di cui fondo pluriennale vincolato	0,00	0,00
					previsione di cassa	0,00	
	Totale Programma	07	Ulteriori spese in materia sanitaria	0,00	previsione di competenza	0,00	0,00
					di cui già impegnato *	0,00	0,00
					di cui fondo pluriennale	0,00	0,00
					previsione di cassa	0,00	
TOTALE MISSIONE	13	Tutela della salute		0,00	previsione di competenza	0,00	0,00
					di cui già impegnato *	0,00	0,00
					di cui fondo pluriennale	0,00	0,00
					previsione di cassa	0,00	

COMUNE DI PIEVE DI CENTO
CITTA' METROPOLITANA DI BOLOGNA
BILANCIO DI PREVISIONE TRIENNIO 2023 - 2025

SPESE

MISSIONE, PROGRAMMA, TITOLO		DENOMINAZIONE	RESIDUI PRESUNTI AL TERMINE DEL 2022		PREVISIONI DEFINITIVE DEL 2022				
						PREVISIONI ANNO 2023	PREVISIONI ANNO 2024	PREVISIONI ANNO 2025	
MISSIONE		14	Sviluppo economico e competitività						
1402	Programma	02	Commercio - reti distributive - tutela dei consumatori						
	Titolo 1		SPESE CORRENTI	5.445,76	previsione di competenza	26.110,00	15.350,00	15.350,00	11.350,00
					di cui già impegnato *		0,00	0,00	0,00
					di cui fondo pluriennale vincolato	0,00	0,00	0,00	0,00
					previsione di cassa	36.428,46	19.500,00		
	Titolo 2		SPESE IN CONTO CAPITALE	0,00	previsione di competenza	0,00	0,00	0,00	0,00
					di cui già impegnato *		0,00	0,00	0,00
					di cui fondo pluriennale vincolato	0,00	0,00	0,00	0,00
					previsione di cassa	0,00	0,00		
	Totale Programma	02	Commercio - reti distributive - tutela dei consumatori	5.445,76	previsione di competenza	26.110,00	15.350,00	15.350,00	11.350,00
					di cui già impegnato *		0,00	0,00	0,00
					di cui fondo pluriennale	0,00	0,00	0,00	0,00
					previsione di cassa	36.428,46	19.500,00		
TOTALE MISSIONE		14	Sviluppo economico e competitività	5.445,76	previsione di competenza	26.110,00	15.350,00	15.350,00	11.350,00
					di cui già impegnato *		0,00	0,00	0,00
					di cui fondo pluriennale	0,00	0,00	0,00	0,00
					previsione di cassa	36.428,46	19.500,00		

COMUNE DI PIEVE DI CENTO
CITTA' METROPOLITANA DI BOLOGNA
BILANCIO DI PREVISIONE TRIENNIO 2023 - 2025

SPESE

MISSIONE, PROGRAMMA, TITOLO		DENOMINAZIONE	RESIDUI PRESUNTI AL TERMINE DEL 2022		PREVISIONI DEFINITIVE DEL 2022				
						PREVISIONI ANNO 2023	PREVISIONI ANNO 2024	PREVISIONI ANNO 2025	
MISSIONE	15	Politiche per il lavoro e la formazione professionale							
1501	Programma	01	Servizi per lo sviluppo del mercato del lavoro						
	Titolo 1		SPESE CORRENTI	0,00	previsione di competenza	4.000,00	4.000,00	4.000,00	4.000,00
					di cui già impegnato *		0,00	0,00	0,00
					di cui fondo pluriennale vincolato	0,00	0,00	0,00	0,00
					previsione di cassa	5.071,40	4.000,00		
	Totale Programma	01	Servizi per lo sviluppo del mercato del lavoro	0,00	previsione di competenza	4.000,00	4.000,00	4.000,00	4.000,00
					di cui già impegnato *		0,00	0,00	0,00
					di cui fondo pluriennale	0,00	0,00	0,00	0,00
					previsione di cassa	5.071,40	4.000,00		
TOTALE MISSIONE	15	Politiche per il lavoro e la formazione professionale	0,00	previsione di competenza	4.000,00	4.000,00	4.000,00	4.000,00	4.000,00
					di cui già impegnato *		0,00	0,00	0,00
					di cui fondo pluriennale	0,00	0,00	0,00	0,00
					previsione di cassa	5.071,40	4.000,00		

COMUNE DI PIEVE DI CENTO
CITTA' METROPOLITANA DI BOLOGNA
BILANCIO DI PREVISIONE TRIENNIO 2023 - 2025

SPESE

MISSIONE, PROGRAMMA, TITOLO		DENOMINAZIONE	RESIDUI PRESUNTI AL TERMINE DEL 2022		PREVISIONI DEFINITIVE DEL 2022				
						PREVISIONI ANNO 2023	PREVISIONI ANNO 2024	PREVISIONI ANNO 2025	
MISSIONE		17	Energia e diversificazione delle fonti energetiche						
1701	Programma	01	Fonti energetiche						
Titolo 1			SPESE CORRENTI	1.052,44	previsione di competenza	1.830,00	241,00	241,00	241,00
					di cui già impegnato *		0,00	0,00	0,00
					di cui fondo pluriennale vincolato	0,00	0,00	0,00	0,00
					previsione di cassa	1.830,00	1.293,44		
Titolo 2			SPESE IN CONTO CAPITALE	0,00	previsione di competenza	0,00	0,00	0,00	0,00
					di cui già impegnato *		0,00	0,00	0,00
					di cui fondo pluriennale vincolato	0,00	0,00	0,00	0,00
					previsione di cassa	0,00	0,00		
Totale Programma		01	Fonti energetiche	1.052,44	previsione di competenza	1.830,00	241,00	241,00	241,00
					di cui già impegnato *		0,00	0,00	0,00
					di cui fondo pluriennale	0,00	0,00	0,00	0,00
					previsione di cassa	1.830,00	1.293,44		
TOTALE MISSIONE		17	Energia e diversificazione delle fonti energetiche	1.052,44	previsione di competenza	1.830,00	241,00	241,00	241,00
					di cui già impegnato *		0,00	0,00	0,00
					di cui fondo pluriennale	0,00	0,00	0,00	0,00
					previsione di cassa	1.830,00	1.293,44		

COMUNE DI PIEVE DI CENTO
CITTA' METROPOLITANA DI BOLOGNA
BILANCIO DI PREVISIONE TRIENNIO 2023 - 2025

SPESE

MISSIONE, PROGRAMMA, TITOLO		DENOMINAZIONE	RESIDUI PRESUNTI AL TERMINE DEL 2022		PREVISIONI DEFINITIVE DEL 2022				
						PREVISIONI ANNO 2023	PREVISIONI ANNO 2024	PREVISIONI ANNO 2025	
MISSIONE		18	Relazioni con le altre autonomie territoriali e locali						
1801	Programma	01	Relazioni finanziarie con le altre autonomie territoriali						
	Titolo 1		SPESE CORRENTI	2.478.836,71	previsione di competenza	1.721.874,20	1.665.224,00	1.665.224,00	1.665.224,00
					di cui già impegnato *		0,00	0,00	0,00
					di cui fondo pluriennale vincolato	0,00	0,00	0,00	0,00
					previsione di cassa	4.138.246,58	4.144.060,71		
	Titolo 2		SPESE IN CONTO CAPITALE	36.180,68	previsione di competenza	37.000,00	57.000,00	37.000,00	37.000,00
					di cui già impegnato *		0,00	0,00	0,00
					di cui fondo pluriennale vincolato	0,00	0,00	0,00	0,00
					previsione di cassa	53.758,20	93.180,68		
Totale Programma		01	Relazioni finanziarie con le altre autonomie territoriali	2.515.017,39	previsione di competenza	1.758.874,20	1.722.224,00	1.702.224,00	1.702.224,00
					di cui già impegnato *		0,00	0,00	0,00
					di cui fondo pluriennale	0,00	0,00	0,00	0,00
					previsione di cassa	4.192.004,78	4.237.241,39		
TOTALE MISSIONE		18	Relazioni con le altre autonomie territoriali e locali	2.515.017,39	previsione di competenza	1.758.874,20	1.722.224,00	1.702.224,00	1.702.224,00
					di cui già impegnato *		0,00	0,00	0,00
					di cui fondo pluriennale	0,00	0,00	0,00	0,00
					previsione di cassa	4.192.004,78	4.237.241,39		

COMUNE DI PIEVE DI CENTO
CITTA' METROPOLITANA DI BOLOGNA
BILANCIO DI PREVISIONE TRIENNIO 2023 - 2025

SPESE

MISSIONE, PROGRAMMA, TITOLO			DENOMINAZIONE	RESIDUI PRESUNTI AL TERMINE DEL 2022		PREVISIONI DEFINITIVE DEL 2022			
							PREVISIONI ANNO 2023	PREVISIONI ANNO 2024	PREVISIONI ANNO 2025
MISSIONE	20	Fondi e accantonamenti							
2001	Programma	01	Fondo di riserva						
	Titolo 1		SPESE CORRENTI	0,00	previsione di competenza	16.000,00	16.500,00	16.500,00	16.500,00
					di cui già impegnato *		0,00	0,00	0,00
					di cui fondo pluriennale vincolato	0,00	0,00	0,00	0,00
					previsione di cassa	608.383,55	250.000,00		
	Totale Programma	01	Fondo di riserva	0,00	previsione di competenza	16.000,00	16.500,00	16.500,00	16.500,00
					di cui già impegnato *		0,00	0,00	0,00
					di cui fondo pluriennale	0,00	0,00	0,00	0,00
					previsione di cassa	608.383,55	250.000,00		
2002	Programma	02	Fondo crediti di dubbia esigibilità						
	Titolo 1		SPESE CORRENTI	0,00	previsione di competenza	204.405,00	178.300,00	178.300,00	178.300,00
					di cui già impegnato *		0,00	0,00	0,00
					di cui fondo pluriennale vincolato	0,00	0,00	0,00	0,00
					previsione di cassa	0,00	0,00		
	Totale Programma	02	Fondo crediti di dubbia esigibilità	0,00	previsione di competenza	204.405,00	178.300,00	178.300,00	178.300,00
					di cui già impegnato *		0,00	0,00	0,00
					di cui fondo pluriennale	0,00	0,00	0,00	0,00
					previsione di cassa	0,00	0,00		
2003	Programma	03	Altri Fondi						
	Titolo 1		SPESE CORRENTI	0,00	previsione di competenza	3.406,87	26.916,00	26.935,00	26.935,00
					di cui già impegnato *		0,00	0,00	0,00
					di cui fondo pluriennale vincolato	0,00	0,00	0,00	0,00
					previsione di cassa	764,87	0,00		

COMUNE DI PIEVE DI CENTO
CITTA' METROPOLITANA DI BOLOGNA
BILANCIO DI PREVISIONE TRIENNIO 2023 - 2025

SPESE

MISSIONE, PROGRAMMA, TITOLO	DENOMINAZIONE	RESIDUI PRESUNTI AL TERMINE DEL 2022		PREVISIONI DEFINITIVE DEL 2022			
					PREVISIONI ANNO 2023	PREVISIONI ANNO 2024	PREVISIONI ANNO 2025
Totale Programma	03	Altri Fondi	0,00	previsione di competenza	3.406,87	26.916,00	26.935,00
				di cui già impegnato *		0,00	0,00
				di cui fondo pluriennale	0,00	0,00	0,00
				previsione di cassa	764,87	0,00	
TOTALE MISSIONE	20	Fondi e accantonamenti	0,00	previsione di competenza	223.811,87	221.716,00	221.735,00
				di cui già impegnato *		0,00	0,00
				di cui fondo pluriennale	0,00	0,00	0,00
				previsione di cassa	609.148,42	250.000,00	

COMUNE DI PIEVE DI CENTO
CITTA' METROPOLITANA DI BOLOGNA
BILANCIO DI PREVISIONE TRIENNIO 2023 - 2025

SPESE

MISSIONE, PROGRAMMA, TITOLO		DENOMINAZIONE	RESIDUI PRESUNTI AL TERMINE DEL 2022		PREVISIONI DEFINITIVE DEL 2022					
						PREVISIONI ANNO 2023	PREVISIONI ANNO 2024	PREVISIONI ANNO 2025		
MISSIONE	50	Debito pubblico								
5002	Programma	02	Quota capitale ammortamento mutui e prestiti obbligazionari							
	Titolo 4		Rimborso di prestiti	0,00	previsione di competenza	471.827,00	287.224,00	346.067,00	274.398,00	
					di cui già impegnato *		0,00	0,00	0,00	
					di cui fondo pluriennale vincolato	0,00	0,00	0,00	0,00	
					previsione di cassa	471.827,00	287.224,00			
	Totale Programma	02	Quota capitale ammortamento mutui e prestiti obbligazionari	0,00	previsione di competenza	471.827,00	287.224,00	346.067,00	274.398,00	
					di cui già impegnato *		0,00	0,00	0,00	
					di cui fondo pluriennale	0,00	0,00	0,00	0,00	
					previsione di cassa	471.827,00	287.224,00			
TOTALE MISSIONE	50	Debito pubblico		0,00	previsione di competenza	471.827,00	287.224,00	346.067,00	274.398,00	
					di cui già impegnato *		0,00	0,00	0,00	
					di cui fondo pluriennale	0,00	0,00	0,00	0,00	
					previsione di cassa	471.827,00	287.224,00			

COMUNE DI PIEVE DI CENTO
CITTA' METROPOLITANA DI BOLOGNA
BILANCIO DI PREVISIONE TRIENNIO 2023 - 2025

SPESE

MISSIONE, PROGRAMMA, TITOLO		DENOMINAZIONE	RESIDUI PRESUNTI AL TERMINE DEL 2022		PREVISIONI DEFINITIVE DEL 2022				
						PREVISIONI ANNO 2023	PREVISIONI ANNO 2024	PREVISIONI ANNO 2025	
MISSIONE	60	Anticipazioni finanziarie							
6001	Programma	01	Chiusura Anticipazioni ricevute da istituto tesoriere/cassiere						
	Titolo 5		CHIUSURA DI ANTICIPAZIONI RICEVUTE DA ISTITUTO TESORIERE/CASSIERE	0,00	previsione di competenza	800.000,00	1.200.000,00	1.200.000,00	1.200.000,00
					di cui già impegnato *		0,00	0,00	0,00
					di cui fondo pluriennale vincolato	0,00	0,00	0,00	0,00
					previsione di cassa	800.000,00	1.200.000,00		
	Totale Programma	01	Chiusura Anticipazioni ricevute da istituto tesoriere/cassiere	0,00	previsione di competenza	800.000,00	1.200.000,00	1.200.000,00	1.200.000,00
					di cui già impegnato *		0,00	0,00	0,00
					di cui fondo pluriennale	0,00	0,00	0,00	0,00
					previsione di cassa	800.000,00	1.200.000,00		
TOTALE MISSIONE	60	Anticipazioni finanziarie		0,00	previsione di competenza	800.000,00	1.200.000,00	1.200.000,00	1.200.000,00
					di cui già impegnato *		0,00	0,00	0,00
					di cui fondo pluriennale	0,00	0,00	0,00	0,00
					previsione di cassa	800.000,00	1.200.000,00		

COMUNE DI PIEVE DI CENTO
CITTA' METROPOLITANA DI BOLOGNA
BILANCIO DI PREVISIONE TRIENNIO 2023 - 2025

SPESE

MISSIONE, PROGRAMMA, TITOLO	DENOMINAZIONE	RESIDUI PRESUNTI AL TERMINE DEL 2022		PREVISIONI DEFINITIVE DEL 2022			
					PREVISIONI ANNO 2023	PREVISIONI ANNO 2024	PREVISIONI ANNO 2025
MISSIONE	99	Servizi per conto terzi					
9901	Programma	01	Servizi per conto terzi - Partite di giro				
	Titolo 7		SPESE PER CONTO TERZI E PARTITE DI GIRO	965.571,20	previsione di competenza 2.105.000,00	2.105.000,00	2.105.000,00
					<i>di cui già impegnato *</i> 0,00	0,00	0,00
					<i>di cui fondo pluriennale vincolato</i> 0,00	0,00	0,00
					previsione di cassa 2.597.740,61	2.920.774,44	
TOTALE MISSIONE	99	Servizi per conto terzi		965.571,20	previsione di competenza 2.105.000,00	2.105.000,00	2.105.000,00
					<i>di cui già impegnato *</i> 0,00	0,00	0,00
					<i>di cui fondo pluriennale</i> 0,00	0,00	0,00
					previsione di cassa 2.597.740,61	2.920.774,44	
TOTALE MISSIONI				5.781.920,95	previsione di competenza 13.168.877,27	11.656.029,00	9.183.411,00
					<i>di cui già impegnato *</i> 237.348,54	9.052,40	0,00
					<i>di cui fondo pluriennale</i> 65.786,00	65.786,00	65.786,00
					previsione di cassa 18.768.085,50	16.271.188,17	
TOTALE GENERALE DELLE SPESE				5.781.920,95	previsione di competenza 13.168.877,27	11.656.029,00	9.183.411,00
					<i>di cui già impegnato *</i> 237.348,54	9.052,40	0,00
					<i>di cui fondo pluriennale</i> 65.786,00	65.786,00	65.786,00
					previsione di cassa 18.768.085,50	16.271.188,17	

* Si tratta di somme, alla data di presentazione del bilancio, già impegnate negli esercizi precedenti, nel rispetto del principio contabile generale della competenza potenziata e del principio contabile applicato della contabilità finanziaria

(1) Indicare l'importo della voce E) dell'Allegato concernente il Risultato presunto di amministrazione, se negativo al netto del disavanzo da debito autorizzato e non contratto, o la quota di tale importo da ripianare nel corso dell'esercizio, secondo le modalità previste dall'ordinamento contabile. La quantificazione e la composizione del disavanzo di amministrazione ripianato in ciascun esercizio è rappresentata nella nota integrativa.

COMUNE DI PIEVE DI CENTO
CITTA' METROPOLITANA DI BOLOGNA
BILANCIO DI PREVISIONE ANNO 2023

RIEPILOGO GENERALE DELLE SPESE PER MISSIONI**

RIEPILOGO DELLE MISSIONI	DENOMINAZIONE	RESIDUI PRESUNTI AL TERMINE DEL 2022		PREVISIONI DEFINITIVE DEL 2022			
					PREVISIONI DELL' ANNO 2023	PREVISIONI DELL'ANNO 2024	PREVISIONI DELL'ANNO 2025
DISAVANZO DI AMMINISTRAZIONE				0,00	0,00	0,00	0,00
TOTALE MISSIONE 1	Servizi istituzionali e generali e di gestione	522.474,27	previsione di competenza	1.557.506,81	1.575.305,00	1.396.001,00	1.382.715,00
			di cui già impegnato *		112.319,54	9.052,40	0,00
			di cui fondo pluriennale	61.416,00	61.416,00	61.416,00	61.416,00
			previsione di cassa	1.770.547,25	1.990.138,38		
TOTALE MISSIONE 3	Ordine pubblico e sicurezza	0,00	previsione di competenza	0,00	0,00	0,00	0,00
			di cui già impegnato *		0,00	0,00	0,00
			di cui fondo pluriennale	0,00	0,00	0,00	0,00
			previsione di cassa	0,00	0,00		
TOTALE MISSIONE 4	Istruzione e diritto allo studio	106.434,26	previsione di competenza	1.293.355,00	184.984,00	187.081,00	177.901,00
			di cui già impegnato *		0,00	0,00	0,00
			di cui fondo pluriennale	0,00	0,00	0,00	0,00
			previsione di cassa	1.582.494,72	272.719,76		
TOTALE MISSIONE 5	Tutela e valorizzazione dei beni e attività culturali	64.683,13	previsione di competenza	158.678,00	1.922.853,00	156.778,00	133.743,00
			di cui già impegnato *		4.350,00	0,00	0,00
			di cui fondo pluriennale	0,00	0,00	0,00	0,00
			previsione di cassa	191.008,15	1.586.115,17		
TOTALE MISSIONE 6	Politiche giovanili, sport e tempo libero	22.302,82	previsione di competenza	237.400,63	10.627,00	10.149,00	9.648,00
			di cui già impegnato *		0,00	0,00	0,00
			di cui fondo pluriennale	0,00	0,00	0,00	0,00
			previsione di cassa	237.846,89	32.929,82		
TOTALE MISSIONE 7	Turismo	487,81	previsione di competenza	5.000,00	0,00	0,00	0,00
			di cui già impegnato *		0,00	0,00	0,00
			di cui fondo pluriennale	0,00	0,00	0,00	0,00
			previsione di cassa	35.496,00	487,81		
TOTALE MISSIONE 8	Assetto del territorio ed edilizia abitativa	25.354,84	previsione di competenza	268.572,44	82.327,00	56.295,00	56.295,00
			di cui già impegnato *		7.985,00	0,00	0,00
			di cui fondo pluriennale	0,00	0,00	0,00	0,00
			previsione di cassa	371.344,02	107.681,83		

COMUNE DI PIEVE DI CENTO

CITTA' METROPOLITANA DI BOLOGNA

BILANCIO DI PREVISIONE ANNO 2023

RIEPILOGO GENERALE DELLE SPESE PER MISSIONI**

RIEPILOGO DELLE MISSIONI	DENOMINAZIONE	RESIDUI PRESUNTI AL TERMINE DEL 2022		PREVISIONI DEFINITIVE DEL 2022	PREVISIONI DELL' ANNO	PREVISIONI DELL'ANNO	PREVISIONI DELL'ANNO
					2023	2024	2025
TOTALE MISSIONE 9	Sviluppo sostenibile e tutela del territorio e dell'ambiente	637.040,83	previsione di competenza	1.539.065,00	1.190.938,00	1.188.852,00	1.181.971,00
			di cui già impegnato *		78.195,40	0,00	0,00
			di cui fondo pluriennale	2.385,00	2.385,00	2.385,00	2.385,00
			previsione di cassa	1.804.821,74	1.653.901,86		
TOTALE MISSIONE 10	Trasporti e diritto alla mobilità	670.519,34	previsione di competenza	1.428.751,30	1.007.342,00	495.093,00	491.727,00
			di cui già impegnato *		2.150,00	0,00	0,00
			di cui fondo pluriennale	1.985,00	1.985,00	1.985,00	1.985,00
			previsione di cassa	2.067.379,69	1.347.958,65		
TOTALE MISSIONE 11	Soccorso civile	198.838,08	previsione di competenza	1.190.297,02	27.000,00	0,00	0,00
			di cui già impegnato *		26.998,60	0,00	0,00
			di cui fondo pluriennale	0,00	0,00	0,00	0,00
			previsione di cassa	1.860.276,43	225.838,08		
TOTALE MISSIONE 12	Diritti sociali, politiche sociali e famiglia	46.698,78	previsione di competenza	98.798,00	98.898,00	98.545,00	98.177,00
			di cui già impegnato *		5.350,00	0,00	0,00
			di cui fondo pluriennale	0,00	0,00	0,00	0,00
			previsione di cassa	132.819,94	133.383,54		
TOTALE MISSIONE 13	Tutela della salute	0,00	previsione di competenza	0,00	0,00	0,00	0,00
			di cui già impegnato *		0,00	0,00	0,00
			di cui fondo pluriennale	0,00	0,00	0,00	0,00
			previsione di cassa	0,00	0,00		
TOTALE MISSIONE 14	Sviluppo economico e competitività	5.445,76	previsione di competenza	26.110,00	15.350,00	15.350,00	11.350,00
			di cui già impegnato *		0,00	0,00	0,00
			di cui fondo pluriennale	0,00	0,00	0,00	0,00
			previsione di cassa	36.428,46	19.500,00		
TOTALE MISSIONE 15	Politiche per il lavoro e la formazione professionale	0,00	previsione di competenza	4.000,00	4.000,00	4.000,00	4.000,00
			di cui già impegnato *		0,00	0,00	0,00
			di cui fondo pluriennale	0,00	0,00	0,00	0,00
			previsione di cassa	5.071,40	4.000,00		

COMUNE DI PIEVE DI CENTO

CITTA' METROPOLITANA DI BOLOGNA

BILANCIO DI PREVISIONE ANNO 2023

RIEPILOGO GENERALE DELLE SPESE PER MISSIONI**

RIEPILOGO DELLE MISSIONI	DENOMINAZIONE	RESIDUI PRESUNTI AL TERMINE DEL 2022		PREVISIONI DEFINITIVE DEL 2022			
					PREVISIONI DELL' ANNO 2023	PREVISIONI DELL'ANNO 2024	PREVISIONI DELL'ANNO 2025
TOTALE MISSIONE 17	Energia e diversificazione delle fonti energetiche	1.052,44	previsione di competenza	1.830,00	241,00	241,00	241,00
			di cui già impegnato *		0,00	0,00	0,00
			di cui fondo pluriennale	0,00	0,00	0,00	0,00
			previsione di cassa	1.830,00	1.293,44		
TOTALE MISSIONE 18	Relazioni con le altre autonomie territoriali e locali	2.515.017,39	previsione di competenza	1.758.874,20	1.722.224,00	1.702.224,00	1.702.224,00
			di cui già impegnato *		0,00	0,00	0,00
			di cui fondo pluriennale	0,00	0,00	0,00	0,00
			previsione di cassa	4.192.004,78	4.237.241,39		
TOTALE MISSIONE 20	Fondi e accantonamenti	0,00	previsione di competenza	223.811,87	221.716,00	221.735,00	221.735,00
			di cui già impegnato *		0,00	0,00	0,00
			di cui fondo pluriennale	0,00	0,00	0,00	0,00
			previsione di cassa	609.148,42	250.000,00		
TOTALE MISSIONE 50	Debito pubblico	0,00	previsione di competenza	471.827,00	287.224,00	346.067,00	274.398,00
			di cui già impegnato *		0,00	0,00	0,00
			di cui fondo pluriennale	0,00	0,00	0,00	0,00
			previsione di cassa	471.827,00	287.224,00		
TOTALE MISSIONE 60	Anticipazioni finanziarie	0,00	previsione di competenza	800.000,00	1.200.000,00	1.200.000,00	1.200.000,00
			di cui già impegnato *		0,00	0,00	0,00
			di cui fondo pluriennale	0,00	0,00	0,00	0,00
			previsione di cassa	800.000,00	1.200.000,00		
TOTALE MISSIONE 99	Servizi per conto terzi	965.571,20	previsione di competenza	2.105.000,00	2.105.000,00	2.105.000,00	2.105.000,00
			di cui già impegnato *		0,00	0,00	0,00
			di cui fondo pluriennale	0,00	0,00	0,00	0,00
			previsione di cassa	2.597.740,61	2.920.774,44		
TOTALE MISSIONI		5.781.920,95	previsione di competenza	13.168.877,27	11.656.029,00	9.183.411,00	9.051.125,00
			di cui già impegnato *		237.348,54	9.052,40	0,00
			di cui fondo pluriennale	65.786,00	65.786,00	65.786,00	65.786,00
			previsione di cassa	18.768.085,50	16.271.188,17		

COMUNE DI PIEVE DI CENTO
CITTA' METROPOLITANA DI BOLOGNA
BILANCIO DI PREVISIONE ANNO 2023

RIEPILOGO GENERALE DELLE SPESE PER MISSIONI**

RIEPILOGO DELLE MISSIONI	DENOMINAZIONE	RESIDUI PRESUNTI AL TERMINE DEL 2022		PREVISIONI DEFINITIVE DEL 2022			
					PREVISIONI DELL' ANNO 2023	PREVISIONI DELL'ANNO 2024	PREVISIONI DELL'ANNO 2025
	TOTALE GENERALE DELLE SPESE	5.781.920,95	previsione di competenza	13.168.877,27	11.656.029,00	9.183.411,00	9.051.125,00
			di cui già impegnato *		237.348,54	9.052,40	0,00
			di cui fondo pluriennale	63.786,00	63.786,00	63.786,00	63.786,00
			previsione di cassa	18.768.085,50	16.271.188,17		

COMUNE DI PIEVE DI CENTO
CITTA' METROPOLITANA DI BOLOGNA
QUADRO GENERALE RIASSUNTIVO TRIENNIO 2023 - 2025

ENTRATE	CASSA ANNO DI RIFERIMENTO DEL BILANCIO 2023	COMPETENZA ANNO DI RIFERIMENTO DEL BILANCIO 2023	2024	2025	SPESE	CASSA ANNO DI RIFERIMENTO DEL BILANCIO 2023	COMPETENZA ANNO DI RIFERIMENTO DEL BILANCIO 2023	2024	2025
Fondo di cassa presunto all'inizio dell'esercizio	585.857,28								
Utilizzo avanzo presunto di amministrazione		0,00	0,00	0,00	Disavanzo di amministrazione (1)		0,00	0,00	0,00
di cui Utilizzo Fondo anticipazioni di liquidità		0,00	0,00	0,00					
Fondo pluriennale vincolato		65.786,00	65.786,00	65.786,00					
Titolo 1 - Entrate correnti di natura tributaria	7.628.132,99	4.644.009,00	4.729.009,00	4.745.009,00	Titolo 1 - Spese correnti	8.685.069,22	5.402.530,00	5.422.344,00	5.361.727,00
					- di cui fondo pluriennale vincolato	0,00	65.786,00	65.786,00	65.786,00
Titolo 2 - Trasferimenti correnti	625.744,57	444.910,00	436.567,00	291.990,00					
Titolo 3 - Entrate extratributarie	709.500,13	535.049,00	537.049,00	533.340,00					
Titolo 4 - Entrate in conto capitale	3.558.728,85	2.661.275,00	110.000,00	110.000,00	Titolo 2 - Spese in conto capitale	3.178.120,51	2.661.275,00	110.000,00	110.000,00
					- di cui fondo pluriennale vincolato	0,00	0,00	0,00	0,00
Titolo 5 - Entrate da riduzione di attività finanziarie	0,00	0,00	0,00	0,00	Titolo 3 - Spese per incremento di attività finanziarie	0,00	0,00	0,00	0,00
					- di cui fondo pluriennale vincolato	0,00	0,00	0,00	0,00
Totale entrate finali.....	12.522.106,54	8.285.243,00	5.812.625,00	5.680.339,00	Totale spese finali.....	11.863.189,73	8.063.805,00	5.532.344,00	5.471.727,00
Titolo 6 - Accensione di prestiti	525,96	0,00	0,00	0,00	Titolo 4 - Rimborso di prestiti	287.224,00	287.224,00	346.067,00	274.398,00
					di cui Fondo anticipazioni di liquidità	0,00	0,00	0,00	0,00
Titolo 7 - Anticipazioni da istituto tesoriere/cassiere	1.200.000,00	1.200.000,00	1.200.000,00	1.200.000,00	Titolo 5 - Chiusura Anticipazioni da istituto tesoriere/cassiere	1.200.000,00	1.200.000,00	1.200.000,00	1.200.000,00
Titolo 9 - Entrate per conto di terzi e partite di giro	2.650.464,27	2.105.000,00	2.105.000,00	2.105.000,00	Titolo 7 - Spese per conto terzi e partite di giro	2.920.774,44	2.105.000,00	2.105.000,00	2.105.000,00
Totale	16.373.096,77	11.590.243,00	9.117.625,00	8.985.339,00	Totale	16.271.188,17	11.656.029,00	9.183.411,00	9.051.125,00
TOTALE COMPLESSIVO ENTRATE	16.958.954,05	11.656.029,00	9.183.411,00	9.051.125,00	TOTALE COMPLESSIVO SPESE	16.271.188,17	11.656.029,00	9.183.411,00	9.051.125,00
Fondo di cassa finale presunto	687.765,88								

(1) Corrisponde alla prima voce del conto del bilancio spese.

COMUNE DI PIEVE DI CENTO
CITTA' METROPOLITANA DI BOLOGNA
BILANCIO DI PREVISIONE ANNO 2023

Allegato n.9 - Bilancio di previsione

EQUILIBRI DI BILANCIO

EQUILIBRIO ECONOMICO-FINANZIARIO			COMPETENZA ANNO DI RIFERIMENTO DEL BILANCIO 2023	COMPETENZA ANNO 2024	COMPETENZA ANNO 2025
Fondo di cassa all'inizio dell'esercizio		585.857,28			
A) Fondo pluriennale vincolato di entrata per spese correnti	(+)		65.786,00	65.786,00	65.786,00
AA) Recupero disavanzo di amministrazione esercizio precedente	(-)		0,00	0,00	0,00
B) Entrate titoli 1.00 - 2.00 - 3.00	(+)		5.623.968,00	5.702.625,00	5.570.339,00
<i>di cui per estinzione anticipata di prestiti</i>			0,00	0,00	0,00
C) Entrate Titolo 4.02.06 - Contributi agli investimenti direttamente destinati al rimborso dei prestiti da amministrazioni pubbliche	(+)		0,00	0,00	0,00
D) Spese Titolo 1.00 - Spese correnti	(-)		5.402.530,00	5.422.344,00	5.361.727,00
di cui:					
- fondo pluriennale vincolato			65.786,00	65.786,00	65.786,00
- fondo crediti di dubbia esigibilità			178.300,00	178.300,00	178.300,00
E) Spese Titolo 2.04 - Altri trasferimenti in conto capitale	(-)		0,00	0,00	0,00
F) Spese Titolo 4.00 - Quote di capitale amm.to dei mutui e prestiti obbligazionari	(-)		287.224,00	346.067,00	274.398,00
<i>di cui per estinzione anticipata di prestiti</i>			0,00	0,00	0,00
<i>di cui Fondo anticipazioni di liquidità</i>			0,00	0,00	0,00
G) Somma finale (G=A-AA+B+C-D-E-F)			0,00	0,00	0,00
ALTRE POSTE DIFFERENZIALI, PER ECCEZIONI PREVISTE DA NORME DI LEGGE, CHE HANNO EFFETTO SULL'EQUILIBRIO EX ARTICOLO 162, COMMA 6, DEL TESTO UNICO DELLE LEGGI SULL'ORDINAMENTO DEGLI ENTI LOCALI					
H) Utilizzo risultato di amministrazione presunto per spese correnti e rimborso dei prestiti (2)	(+)		0,00	0,00	0,00
<i>di cui per estinzione anticipata di prestiti</i>			0,00		
I) Entrate di parte capitale destinate a spese correnti in base a specifiche disposizioni di legge o dei principi contabili	(+)		0,00	0,00	0,00
<i>di cui per estinzione anticipata di prestiti</i>			0,00	0,00	0,00
L) Entrate di parte corrente destinate a spese di investimento in base a specifiche disposizioni di legge o dei principi contabili	(-)		0,00	0,00	0,00
M) Entrate da accensione di prestiti destinate a estinzione anticipata dei prestiti	(+)		0,00	0,00	0,00
EQUILIBRIO DI PARTE CORRENTE (3) O=G+H+I-L+M			0,00	0,00	0,00

COMUNE DI PIEVE DI CENTO
CITTA' METROPOLITANA DI BOLOGNA

Allegato n.9 - Bilancio di previsione

BILANCIO DI PREVISIONE ANNO 2023

EQUILIBRI DI BILANCIO

EQUILIBRIO ECONOMICO-FINANZIARIO			COMPETENZA ANNO DI RIFERIMENTO DEL BILANCIO 2023	COMPETENZA ANNO 2024	COMPETENZA ANNO 2025
P) Utilizzo risultato di amministrazione presunto per spese di investimento (2)	(+)		0,00		
Q) Fondo pluriennale vincolato di entrata per spese in conto capitale	(+)		0,00	0,00	0,00
R) Entrate Titoli 4.00-5.00-6.00	(+)		2.661.275,00	110.000,00	110.000,00
C) Entrate Titolo 4.02.06 - Contributi agli investimenti direttamente destinati al rimborso dei prestiti da amministrazioni pubbliche	(-)		0,00	0,00	0,00
I) Entrate di parte capitale destinate a spese correnti in base a specifiche disposizioni di legge o dei principi contabili	(-)		0,00	0,00	0,00
S1) Entrate Titolo 5.02 per Riscossioni di crediti di breve termine	(-)		0,00	0,00	0,00
S2) Entrate Titolo 5.03 per Riscossioni di crediti di medio-lungo termine	(-)		0,00	0,00	0,00
T) Entrate Titolo 5.04 relative a Altre entrate per riduzioni di attività finanziaria	(-)		0,00	0,00	0,00
L) Entrate di parte corrente destinate a spese di investimento in base a specifiche disposizioni di legge o dei principi contabili	(+)		0,00	0,00	0,00
M) Entrate da accensione di prestiti destinate a estinzione anticipata dei prestiti	(-)		0,00	0,00	0,00
U) Spese Titolo 2.00 - Spese in conto capitale	(-)		2.661.275,00	110.000,00	110.000,00
<i>di cui fondo pluriennale vincolato di spesa</i>			0,00	0,00	0,00
V) Spese Titolo 3.01 per Acquisizioni di attività finanziarie	(-)		0,00	0,00	0,00
E) Spese Titolo 2.04 - Altri trasferimenti in conto capitale	(+)		0,00	0,00	0,00
EQUILIBRIO DI PARTE CAPITALE Z = P+Q+R-C-I-S1-S2-T+L-M-U-V+E			0,00	0,00	0,00

BILANCIO DI PREVISIONE ANNO 2023

EQUILIBRI DI BILANCIO

EQUILIBRIO ECONOMICO-FINANZIARIO			COMPETENZA ANNO DI RIFERIMENTO DEL BILANCIO 2023	COMPETENZA ANNO 2024	COMPETENZA ANNO 2025
S1) Entrate Titolo 5.02 per Riscossioni di crediti di breve termine	(+)		0,00	0,00	0,00
S2) Entrate Titolo 5.03 per Riscossioni di crediti di medio-lungo termine	(+)		0,00	0,00	0,00
T) Entrate Titolo 5.04 relative a Altre entrate per riduzioni di attività finanziaria	(+)		0,00	0,00	0,00
X1) Spese Titolo 3.02 per Concessioni di crediti di breve termine	(-)		0,00	0,00	0,00
X2) Spese Titolo 3.03 per Concessioni di crediti di medio-lungo termine	(-)		0,00	0,00	0,00
Y) Spese Titolo 3.04 per Altre spese per acquisizioni di attività finanziarie	(-)		0,00	0,00	0,00
EQUILIBRIO FINALE W = O+Z+S1+S2+T-X1-X2-Y			0,00	0,00	0,00

Saldo corrente ai fini della copertura degli investimenti pluriennali (4) :

Equilibrio di parte corrente (O)		0,00	0,00	0,00
Utilizzo risultato di amministrazione presunto per il finanziamento di spese correnti e del rimborso prestiti (H) al netto del fondo anticipazione liquidità	(-)	0,00	0,00	0,00
Equilibrio di parte corrente ai fini della copertura degli investimenti plurienn.		0,00	0,00	0,00

C) Si tratta delle entrate in conto capitale relative ai soli contributi agli investimenti destinati al rimborso prestiti corrispondenti alla voce del piano dei conti finanziario con codifica E.4.02.06.00.000.

E) Si tratta delle spese del titolo 2 per trasferimenti in conto capitale corrispondenti alla voce del piano dei conti finanziario con codifica U.2.04.00.00.000.

S1) Si tratta delle entrate del titolo 5 limitatamente alle riscossione crediti di breve termine corrispondenti alla voce del piano dei conti finanziario con codifica E.5.02.00.00.000.

S2) Si tratta delle entrate del titolo 5 limitatamente alle riscossione crediti di medio-lungo termine corrispondenti alla voce del piano dei conti finanziario con codifica E.5.03.00.00.000.

T) Si tratta delle entrate del titolo 5 limitatamente alle altre entrate per riduzione di attività finanziarie corrispondenti alla voce del piano dei conti finanziario con codifica E.5.03.00.00.000.

X1) Si tratta delle spese del titolo 3 limitatamente alle concessione crediti di breve termine corrispondenti alla voce del piano dei conti finanziario con codifica U.3.02.00.00.000.

X2) Si tratta delle spese del titolo 3 limitatamente alle concessione crediti di medio-lungo termine corrispondenti alla voce del piano dei conti finanziario con codifica U.3.03.00.00.000.

Y) Si tratta delle spese del titolo 3 limitatamente alle altre spese per acquisizioni di attività finanziarie corrispondenti alla voce del piano dei conti finanziario con codifica U.3.03.00.00.000.

(1) Indicare gli anni di riferimento N, N+1 e N+2.

(2) In sede di approvazione del bilancio di previsione è consentito l'utilizzo della sola quota vincolata del risultato di amministrazione presunto. Nel corso dell'esercizio è consentito l'utilizzo anche della quota accantonata se il bilancio è deliberato a seguito dell'approvazione del prospetto concernente il risultato di amministrazione presunto dell'anno precedente aggiornato sulla base di un pre-consuntivo dell'esercizio precedente. E' consentito l'utilizzo anche della quota destinata agli investimenti e della quota libera del risultato di amministrazione dell'anno precedente se il bilancio (o la variazione di bilancio) è deliberato a seguito dell'approvazione del rendiconto dell'anno precedente.

(3) La somma algebrica finale non può essere inferiore a zero per il rispetto della disposizione di cui all'articolo 162 del testo unico delle leggi sull'ordinamento degli enti locali.

(4) Con riferimento a ciascun esercizio, il saldo positivo dell'equilibrio di parte corrente in termini di competenza finanziaria può costituire copertura agli investimenti imputati agli esercizi successivi per un importo non superiore al minore valore tra la media dei saldi di parte corrente in termini di competenza e la media dei saldi di parte corrente in termini di cassa registrati negli ultimi tre esercizi rendicontati, se sempre positivi, determinati al netto dell'utilizzo dell'avanzo di amministrazione, del fondo di cassa, e delle

TABELLA DIMOSTRATIVA DEL RISULTATO DI AMMINISTRAZIONE PRESUNTO

1) Determinazione del risultato di amministrazione presunto al 31/12/2022:		
+	Risultato di amministrazione iniziale dell'esercizio 2022	1.676.594,72
+	Fondo pluriennale vincolato iniziale dell'esercizio 2022	850.248,94
+	Entrate già accertate nell'esercizio 2022	7.342.920,78
-	Uscite già impegnate nell'esercizio 2022	7.721.822,89
-	Riduzione dei residui attivi già verificatesi nell'esercizio 2022	0,00
+	Incremento dei residui attivi già verificatesi nell'esercizio 2022	1.324,74
+	Riduzione dei residui passivi già verificatesi nell'esercizio 2022	0,00
=	Risultato di amministrazione dell'esercizio 2022 alla data di redazione del bilancio di previsione dell'anno 2023	2.149.266,29
+	Entrate che prevedo di accertare per il restante periodo dell'esercizio 2022	2.200.000,00
-	Spese che prevedo di impegnare per il restante periodo dell'esercizio 2022	2.780.000,00
-	Riduzione dei residui attivi presunta per il restante periodo dell'esercizio 2022	0,00
+	Incremento dei residui attivi presunto per il restante periodo dell'esercizio 2022	0,00
+	Riduzione dei residui passivi presunta per il restante periodo dell'esercizio 2022	0,00
-	Fondo pluriennale vincolato finale presunto dell'esercizio 2022	0,00
=	A) Risultato di amministrazione presunto al 31/12/2022	1.569.266,29
2) Composizione del risultato di amministrazione presunto al 31/12/2022 :		
Parte accantonata		
	Fondo crediti di dubbia esigibilità al 31/12 esercizio precedente	1.308.966,00
	Fondo anticipazioni liquidità	0,00
	Fondo perdite società partecipate	0,00
	Fondo contenzioso	6.500,00
	Altri accantonamenti	64.500,00
	B) Totale parte accantonata	1.379.966,00
Parte vincolata		
	Vincoli derivanti da leggi e dai principi contabili	0,00
	Vincoli derivanti da trasferimenti	0,00
	Vincoli derivanti dalla contrazione di mutui	0,00
	Vincoli formalmente attribuiti dall'ente	0,00
	Altri vincoli	20.833,00
	C) Totale parte vincolata	20.833,00
Parte destinata agli investimenti		150.000,00
	D) Totale destinata agli investimenti	150.000,00
	E) Totale parte disponibile (E=A-B-C-D)	18.467,29
Se E è negativo, tale importo è iscritto tra le spese del bilancio di previsione come disavanzo da ripianare		
3) Utilizzo quote vincolate del risultato di amministrazione presunto al 31/12/2022 (6) :		
Utilizzo quota vincolata		
	Utilizzo vincoli derivanti da leggi e dai principi contabili	0,00
	Utilizzo vincoli derivanti da trasferimenti	0,00
	Utilizzo vincoli derivanti dalla contrazione di mutui	0,00
	Utilizzo vincoli formalmente attribuiti dall'ente	0,00
	Utilizzo altri vincoli	0,00
	Totale utilizzo avanzo di	0,00

COMUNE DI PIEVE DI CENTO

CITTA' METROPOLITANA DI BOLOGNA

COMPOSIZIONE PER MISSIONI E PROGRAMMI DEL FONDO PLURIENNALE VINCOLATO DELL'ESERCIZIO 2023 DI RIFERIMENTO DEL BILANCIO*

MISSIONI E PROGRAMMI		Fondo pluriennale vincolato al 31 dicembre dell'esercizio 2022	Spese impegnate negli esercizi precedenti con copertura costituita dal fondo pluriennale vincolato e imputate all'esercizio 2023	Quota del fondo pluriennale vincolato al 31 dicembre dell'esercizio 2022, non destinata ad essere utilizzata nell'esercizio 2023 e rinviata all'esercizio 2024 e successivi	Spese che si prevede di impegnare nell'esercizio N, con copertura costituita dal fondo pluriennale vincolato con imputazione agli esercizi:				Fondo pluriennale vincolato al 31 dicembre dell'esercizio 2023
					2024	2025	Anni successivi	Imputazione non ancora definita	
		(a)	(b)	(c) = (a) - (b)	(d)	(e)	(f)	(g)	(h)=(c)+(d)+(e)+(f)+(g)
01	MISSIONE 1 Servizi istituzionali e generali e di gestione								
03	Gestione economica, finanziaria, programmazione e provveditorato	2.646,00	0,00	2.646,00	0,00	0,00	0,00	0,00	2.646,00
04	Gestione delle entrate tributarie e servizi fiscali	8.742,00	0,00	8.742,00	0,00	0,00	0,00	0,00	8.742,00
06	Ufficio tecnico	0,00	0,00	0,00	0,00	0,00	0,00	0,00	0,00
07	Elezioni e consultazioni popolari - Anagrafe e stato civile	3.308,00	0,00	3.308,00	0,00	0,00	0,00	0,00	3.308,00
11	Altri servizi generali	46.720,00	0,00	46.720,00	0,00	0,00	0,00	0,00	46.720,00
	TOTALE MISSIONE 1 Servizi istituzionali e generali e di gestione	61.416,00	0,00	61.416,00	0,00	0,00	0,00	0,00	61.416,00

COMUNE DI PIEVE DI CENTO

CITTA' METROPOLITANA DI BOLOGNA

COMPOSIZIONE PER MISSIONI E PROGRAMMI DEL FONDO PLURIENNALE VINCOLATO DELL'ESERCIZIO 2023 DI RIFERIMENTO DEL BILANCIO*

MISSIONI E PROGRAMMI		Fondo pluriennale vincolato al 31 dicembre dell'esercizio 2022	Spese impegnate negli esercizi precedenti con copertura costituita dal fondo pluriennale vincolato e imputate all'esercizio 2023	Quota del fondo pluriennale vincolato al 31 dicembre dell'esercizio 2022, non destinata ad essere utilizzata nell'esercizio 2023 e rinviata all'esercizio 2024 e successivi	Spese che si prevede di impegnare nell'esercizio N, con copertura costituita dal fondo pluriennale vincolato con imputazione agli esercizi:				Fondo pluriennale vincolato al 31 dicembre dell'esercizio 2023
					2024	2025	Anni successivi	Imputazione non ancora definita	
		(a)	(b)	(c) = (a) - (b)	(d)	(e)	(f)	(g)	(h)=(c)+(d)+(e)+(f)+(g)
04	MISSIONE 4 Istruzione e diritto allo studio								
02	Altri ordini di istruzione non universitaria	0,00	0,00	0,00	0,00	0,00	0,00	0,00	0,00
	TOTALE MISSIONE 4 Istruzione e diritto allo studio	0,00	0,00	0,00	0,00	0,00	0,00	0,00	0,00

COMUNE DI PIEVE DI CENTO

CITTA' METROPOLITANA DI BOLOGNA

COMPOSIZIONE PER MISSIONI E PROGRAMMI DEL FONDO PLURIENNALE VINCOLATO DELL'ESERCIZIO 2023 DI RIFERIMENTO DEL BILANCIO*

MISSIONI E PROGRAMMI		Fondo pluriennale vincolato al 31 dicembre dell'esercizio 2022	Spese impegnate negli esercizi precedenti con copertura costituita dal fondo pluriennale vincolato e imputate all'esercizio 2023	Quota del fondo pluriennale vincolato al 31 dicembre dell'esercizio 2022, non destinata ad essere utilizzata nell'esercizio 2023 e rinviata all'esercizio 2024 e successivi	Spese che si prevede di impegnare nell'esercizio N, con copertura costituita dal fondo pluriennale vincolato con imputazione agli esercizi:				Fondo pluriennale vincolato al 31 dicembre dell'esercizio 2023
					2024	2025	Anni successivi	Imputazione non ancora definita	
		(a)	(b)	(c) = (a) - (b)	(d)	(e)	(f)	(g)	(h)=(c)+(d)+(e)+(f)+(g)
08	MISSIONE 8 Assetto del territorio ed edilizia abitativa								
01	Urbanistica e assetto del territorio	0,00	0,00	0,00	0,00	0,00	0,00	0,00	0,00
	TOTALE MISSIONE 8 Assetto del territorio ed edilizia abitativa	0,00	0,00	0,00	0,00	0,00	0,00	0,00	0,00

COMUNE DI PIEVE DI CENTO

CITTA' METROPOLITANA DI BOLOGNA

COMPOSIZIONE PER MISSIONI E PROGRAMMI DEL FONDO PLURIENNALE VINCOLATO DELL'ESERCIZIO 2023 DI RIFERIMENTO DEL BILANCIO*

MISSIONI E PROGRAMMI		Fondo pluriennale vincolato al 31 dicembre dell'esercizio 2022	Spese impegnate negli esercizi precedenti con copertura costituita dal fondo pluriennale vincolato e imputate all'esercizio 2023	Quota del fondo pluriennale vincolato al 31 dicembre dell'esercizio 2022, non destinata ad essere utilizzata nell'esercizio 2023 e rinviata all'esercizio 2024 e successivi	Spese che si prevede di impegnare nell'esercizio N, con copertura costituita dal fondo pluriennale vincolato con imputazione agli esercizi:				Fondo pluriennale vincolato al 31 dicembre dell'esercizio 2023
					2024	2025	Anni successivi	Imputazione non ancora definita	
		(a)	(b)	(c) = (a) - (b)	(d)	(e)	(f)	(g)	(h)=(c)+(d)+(e)+(f)+(g)
09	MISSIONE 9 Sviluppo sostenibile e tutela del territorio e dell'ambiente								
01	Difesa del suolo	0,00	0,00	0,00	0,00	0,00	0,00	0,00	0,00
02	Tutela, valorizzazione e recupero ambientale	1.690,00	0,00	1.690,00	0,00	0,00	0,00	0,00	1.690,00
03	Rifiuti	695,00	0,00	695,00	0,00	0,00	0,00	0,00	695,00
04	Servizio idrico integrato	0,00	0,00	0,00	0,00	0,00	0,00	0,00	0,00
	TOTALE MISSIONE 9 Sviluppo sostenibile e tutela del territorio e dell'ambiente	2.385,00	0,00	2.385,00	0,00	0,00	0,00	0,00	2.385,00

COMUNE DI PIEVE DI CENTO

CITTA' METROPOLITANA DI BOLOGNA

COMPOSIZIONE PER MISSIONI E PROGRAMMI DEL FONDO PLURIENNALE VINCOLATO DELL'ESERCIZIO 2023 DI RIFERIMENTO DEL BILANCIO*

MISSIONI E PROGRAMMI		Fondo pluriennale vincolato al 31 dicembre dell'esercizio 2022	Spese impegnate negli esercizi precedenti con copertura costituita dal fondo pluriennale vincolato e imputate all'esercizio 2023	Quota del fondo pluriennale vincolato al 31 dicembre dell'esercizio 2022, non destinata ad essere utilizzata nell'esercizio 2023 e rinvia all'esercizio 2024 e successivi	Spese che si prevede di impegnare nell'esercizio N, con copertura costituita dal fondo pluriennale vincolato con imputazione agli esercizi:				Fondo pluriennale vincolato al 31 dicembre dell'esercizio 2023
					2024	2025	Anni successivi	Imputazione non ancora definita	
		(a)	(b)	(c) = (a) - (b)	(d)	(e)	(f)	(g)	(h)=(c)+(d)+(e)+(f)+(g)
10	MISSIONE 10 Trasporti e diritto alla mobilità								
05	Viabilità e infrastrutture stradali	1.985,00	0,00	1.985,00	0,00	0,00	0,00	0,00	1.985,00
	TOTALE MISSIONE 10 Trasporti e diritto alla mobilità	1.985,00	0,00	1.985,00	0,00	0,00	0,00	0,00	1.985,00

COMUNE DI PIEVE DI CENTO

CITTA' METROPOLITANA DI BOLOGNA

COMPOSIZIONE PER MISSIONI E PROGRAMMI DEL FONDO PLURIENNALE VINCOLATO DELL'ESERCIZIO 2023 DI RIFERIMENTO DEL BILANCIO*

MISSIONI E PROGRAMMI		Fondo pluriennale vincolato al 31 dicembre dell'esercizio 2022	Spese impegnate negli esercizi precedenti con copertura costituita dal fondo pluriennale vincolato e imputate all'esercizio 2023	Quota del fondo pluriennale vincolato al 31 dicembre dell'esercizio 2022, non destinata ad essere utilizzata nell'esercizio 2023 e rinviata all'esercizio 2024 e successivi	Spese che si prevede di impegnare nell'esercizio N, con copertura costituita dal fondo pluriennale vincolato con imputazione agli esercizi:				Fondo pluriennale vincolato al 31 dicembre dell'esercizio 2023
					2024	2025	Anni successivi	Imputazione non ancora definita	
		(a)	(b)	(c) = (a) - (b)	(d)	(e)	(f)	(g)	(h)=(c)+(d)+(e)+(f)+(g)
11	MISSIONE 11 Soccorso civile								
02	Interventi a seguito di calamità naturali	0,00	0,00	0,00	0,00	0,00	0,00	0,00	0,00
	TOTALE MISSIONE 11 Soccorso civile	0,00	0,00	0,00	0,00	0,00	0,00	0,00	0,00
	TOTALE	65.786,00	0,00	65.786,00	0,00	0,00	0,00	0,00	65.786,00

- (a) L'importo "TOTALE" dell'ultima riga corrisponde alla somma delle due voci "Fondo pluriennale di parte corrente" e "Fondo pluriennale in c/capitale" iscritte in entrata del bilancio di previsione dell'esercizio N. In ciascuna riga, in corrispondenza di ciascun programma di spesa, indicare la stima degli impegni che si prevede di assumere alla data del 31 dicembre dell'esercizio in corso di gestione imputati agli esercizi successivi finanziati dal fondo pluriennale vincolato (sono compresi anche gli impegni assunti negli esercizi precedenti con imputazione agli esercizi successivi) o, se tale stima non risulti possibile, l'importo delle previsioni definitive di spesa del fondo pluriennale vincolato del bilancio dell'esercizio in corso di gestione. Se il bilancio di previsione è approvato dopo il 31 dicembre, indicare l'importo degli impegni assunti negli esercizi precedenti con imputazione agli esercizi successivi determinato sulla base di dati di preconsuntivo. Nel bilancio di previsione relativo all'esercizio 2014 tale importo è pari a 0, a meno che il bilancio non sia approvato dopo il riaccertamento straordinario dei residui. In tal caso indicare l'importo del fondo pluriennale vincolato determinato in tale occasione.
- (b) Indicare l'importo presunto alla data del 31 dicembre N-1 delle spese impegnate negli esercizi precedenti all'esercizio N, con copertura costituita dal fondo pluriennale vincolato, imputate all'esercizio N. Nel secondo esercizio di sperimentazione, se il bilancio di previsione è approvato dopo il riaccertamento straordinario dei residui, indicare l'importo degli impegni assunti nell'esercizio precedente con imputazione agli esercizi successivi se finanziati con il fondo pluriennale vincolato + la differenza tra i residui passivi cancellati e reimputati all'esercizio N e i residui attivi cancellati e reimputati all'esercizio N in occasione del riaccertamento straordinario dei residui effettuato con riferimento alla data del 31 dicembre 2012.
- (g) Risulta possibile stanziare nel bilancio di previsione annuale e pluriennale il fondo pluriennale vincolato anche nel caso di investimenti per i quali non risulta motivatamente possibile individuare l'esigibilità della spesa. Le cause che non hanno reso ancora possibile porre in essere la programmazione necessaria per definire il cronoprogramma della spesa sono dettagliatamente indicate nella Nota integrativa al bilancio. In caso di mancato impegno gli stanziamenti di tale colonna vanno in economia.
- (h) Per ciascuna riga, indicare l'importo delle previsioni di spesa relative al fondo pluriennale vincolato stanziate nel bilancio di previsione dell'esercizio N. L'importo della voce "Totale" dell'ultima riga corrisponde al totale del fondo pluriennale stanziato in spesa nel bilancio di previsione dell'esercizio N e alla somma delle prime due voci iscritte in entrata del bilancio di previsione dell'esercizio N+1, al netto della voce "Totale missioni" della colonna (g).

* Il prospetto è compilato con riferimento a ciascun esercizio considerato nel bilancio. Nel prospetto relativo all'anno N (ad esempio 2014), indicare 2014 al posto di N, 2015 al posto di N+1, etc.

COMUNE DI PIEVE DI CENTO

CITTA' METROPOLITANA DI BOLOGNA

COMPOSIZIONE PER MISSIONI E PROGRAMMI DEL FONDO PLURIENNALE VINCOLATO DELL'ESERCIZIO 2024 DI RIFERIMENTO DEL BILANCIO*

MISSIONI E PROGRAMMI		Fondo pluriennale vincolato al 31 dicembre dell'esercizio 2023	Spese impegnate negli esercizi precedenti con copertura costituita dal fondo pluriennale vincolato e imputate all'esercizio 2024	Quota del fondo pluriennale vincolato al 31 dicembre dell'esercizio 2023, non destinata ad essere utilizzata nell'esercizio 2024 e rinviata all'esercizio 2025 e successivi	Spese che si prevede di impegnare nell'esercizio N, con copertura costituita dal fondo pluriennale vincolato con imputazione agli esercizi:				Fondo pluriennale vincolato al 31 dicembre dell'esercizio 2024
					2025	2026	Anni successivi	Imputazione non ancora definita	
		(a)	(b)	(c) = (a) - (b)	(d)	(e)	(f)	(g)	(h)=(c)+(d)+(e)+(f)+(g)
01	MISSIONE 1 Servizi istituzionali e generali e di gestione								
03	Gestione economica, finanziaria, programmazione e provveditorato	2.646,00	0,00	2.646,00	0,00	0,00	0,00	0,00	2.646,00
04	Gestione delle entrate tributarie e servizi fiscali	8.742,00	0,00	8.742,00	0,00	0,00	0,00	0,00	8.742,00
06	Ufficio tecnico	0,00	0,00	0,00	0,00	0,00	0,00	0,00	0,00
07	Elezioni e consultazioni popolari - Anagrafe e stato civile	3.308,00	0,00	3.308,00	0,00	0,00	0,00	0,00	3.308,00
11	Altri servizi generali	46.720,00	0,00	46.720,00	0,00	0,00	0,00	0,00	46.720,00
	TOTALE MISSIONE 1 Servizi istituzionali e generali e di gestione	61.416,00	0,00	61.416,00	0,00	0,00	0,00	0,00	61.416,00

COMUNE DI PIEVE DI CENTO
CITTA' METROPOLITANA DI BOLOGNA

COMPOSIZIONE PER MISSIONI E PROGRAMMI DEL FONDO PLURIENNALE VINCOLATO DELL'ESERCIZIO 2024 DI RIFERIMENTO DEL BILANCIO*

MISSIONI E PROGRAMMI		Fondo pluriennale vincolato al 31 dicembre dell'esercizio 2023	Spese impegnate negli esercizi precedenti con copertura costituita dal fondo pluriennale vincolato e imputate all'esercizio 2024	Quota del fondo pluriennale vincolato al 31 dicembre dell'esercizio 2023, non destinata ad essere utilizzata nell'esercizio 2024 e rinviata all'esercizio 2025 e successivi	Spese che si prevede di impegnare nell'esercizio N, con copertura costituita dal fondo pluriennale vincolato con imputazione agli esercizi:				Fondo pluriennale vincolato al 31 dicembre dell'esercizio 2024
					2025	2026	Anni successivi	Imputazione non ancora definita	
		(a)	(b)	(c) = (a) - (b)	(d)	(e)	(f)	(g)	(h)=(c)+(d)+(e)+(f)+(g)
04	MISSIONE 4 Istruzione e diritto allo studio								
02	Altri ordini di istruzione non universitaria	0,00	0,00	0,00	0,00	0,00	0,00	0,00	0,00
	TOTALE MISSIONE 4 Istruzione e diritto allo studio	0,00	0,00	0,00	0,00	0,00	0,00	0,00	0,00

COMUNE DI PIEVE DI CENTO

CITTA' METROPOLITANA DI BOLOGNA

COMPOSIZIONE PER MISSIONI E PROGRAMMI DEL FONDO PLURIENNALE VINCOLATO DELL'ESERCIZIO 2024 DI RIFERIMENTO DEL BILANCIO*

MISSIONI E PROGRAMMI		Fondo pluriennale vincolato al 31 dicembre dell'esercizio 2023	Spese impegnate negli esercizi precedenti con copertura costituita dal fondo pluriennale vincolato e imputate all'esercizio 2024	Quota del fondo pluriennale vincolato al 31 dicembre dell'esercizio 2023, non destinata ad essere utilizzata nell'esercizio 2024 e rinviata all'esercizio 2025 e successivi	Spese che si prevede di impegnare nell'esercizio N, con copertura costituita dal fondo pluriennale vincolato con imputazione agli esercizi:				Fondo pluriennale vincolato al 31 dicembre dell'esercizio 2024
					2025	2026	Anni successivi	Imputazione non ancora definita	
		(a)	(b)	(c) = (a) - (b)	(d)	(e)	(f)	(g)	(h)=(c)+(d)+(e)+(f)+(g)
08	MISSIONE 8 Assetto del territorio ed edilizia abitativa								
01	Urbanistica e assetto del territorio	0,00	0,00	0,00	0,00	0,00	0,00	0,00	0,00
	TOTALE MISSIONE 8 Assetto del territorio ed edilizia abitativa	0,00	0,00	0,00	0,00	0,00	0,00	0,00	0,00

COMUNE DI PIEVE DI CENTO

CITTA' METROPOLITANA DI BOLOGNA

COMPOSIZIONE PER MISSIONI E PROGRAMMI DEL FONDO PLURIENNALE VINCOLATO DELL'ESERCIZIO 2024 DI RIFERIMENTO DEL BILANCIO*

MISSIONI E PROGRAMMI		Fondo pluriennale vincolato al 31 dicembre dell'esercizio 2023	Spese impegnate negli esercizi precedenti con copertura costituita dal fondo pluriennale vincolato e imputate all'esercizio 2024	Quota del fondo pluriennale vincolato al 31 dicembre dell'esercizio 2023, non destinata ad essere utilizzata nell'esercizio 2024 e rinviata all'esercizio 2025 e successivi	Spese che si prevede di impegnare nell'esercizio N, con copertura costituita dal fondo pluriennale vincolato con imputazione agli esercizi:				Fondo pluriennale vincolato al 31 dicembre dell'esercizio 2024
					2025	2026	Anni successivi	Imputazione non ancora definita	
		(a)	(b)	(c) = (a) - (b)	(d)	(e)	(f)	(g)	(h)=(c)+(d)+(e)+(f)+(g)
09	MISSIONE 9 Sviluppo sostenibile e tutela del territorio e dell'ambiente								
01	Difesa del suolo	0,00	0,00	0,00	0,00	0,00	0,00	0,00	0,00
02	Tutela, valorizzazione e recupero ambientale	1.690,00	0,00	1.690,00	0,00	0,00	0,00	0,00	1.690,00
03	Rifiuti	695,00	0,00	695,00	0,00	0,00	0,00	0,00	695,00
04	Servizio idrico integrato	0,00	0,00	0,00	0,00	0,00	0,00	0,00	0,00
	TOTALE MISSIONE 9 Sviluppo sostenibile e tutela del territorio e dell'ambiente	2.385,00	0,00	2.385,00	0,00	0,00	0,00	0,00	2.385,00

COMUNE DI PIEVE DI CENTO

CITTA' METROPOLITANA DI BOLOGNA

COMPOSIZIONE PER MISSIONI E PROGRAMMI DEL FONDO PLURIENNALE VINCOLATO DELL'ESERCIZIO 2024 DI RIFERIMENTO DEL BILANCIO*

MISSIONI E PROGRAMMI		Fondo pluriennale vincolato al 31 dicembre dell'esercizio 2023	Spese impegnate negli esercizi precedenti con copertura costituita dal fondo pluriennale vincolato e imputate all'esercizio 2024	Quota del fondo pluriennale vincolato al 31 dicembre dell'esercizio 2023, non destinata ad essere utilizzata nell'esercizio 2024 e rinviata all'esercizio 2025 e successivi	Spese che si prevede di impegnare nell'esercizio N, con copertura costituita dal fondo pluriennale vincolato con imputazione agli esercizi:				Fondo pluriennale vincolato al 31 dicembre dell'esercizio 2024
					2025	2026	Anni successivi	Imputazione non ancora definita	
		(a)	(b)	(c) = (a) - (b)	(d)	(e)	(f)	(g)	(h)=(c)+(d)+(e)+(f)+(g)
10	MISSIONE 10 Trasporti e diritto alla mobilità								
05	Viabilità e infrastrutture stradali	1.985,00	0,00	1.985,00	0,00	0,00	0,00	0,00	1.985,00
	TOTALE MISSIONE 10 Trasporti e diritto alla mobilità	1.985,00	0,00	1.985,00	0,00	0,00	0,00	0,00	1.985,00

COMUNE DI PIEVE DI CENTO

CITTA' METROPOLITANA DI BOLOGNA

COMPOSIZIONE PER MISSIONI E PROGRAMMI DEL FONDO PLURIENNALE VINCOLATO DELL'ESERCIZIO 2024 DI RIFERIMENTO DEL BILANCIO*

MISSIONI E PROGRAMMI		Fondo pluriennale vincolato al 31 dicembre dell'esercizio 2023	Spese impegnate negli esercizi precedenti con copertura costituita dal fondo pluriennale vincolato e imputate all'esercizio 2024	Quota del fondo pluriennale vincolato al 31 dicembre dell'esercizio 2023, non destinata ad essere utilizzata nell'esercizio 2024 e rinviata all'esercizio 2025 e successivi	Spese che si prevede di impegnare nell'esercizio N, con copertura costituita dal fondo pluriennale vincolato con imputazione agli esercizi:				Fondo pluriennale vincolato al 31 dicembre dell'esercizio 2024
					2025	2026	Anni successivi	Imputazione non ancora definita	
		(a)	(b)	(c) = (a) - (b)	(d)	(e)	(f)	(g)	(h)=(c)+(d)+(e)+(f)+(g)
11	MISSIONE 11 Soccorso civile								
02	Interventi a seguito di calamità naturali	0,00	0,00	0,00	0,00	0,00	0,00	0,00	0,00
	TOTALE MISSIONE 11 Soccorso civile	0,00	0,00	0,00	0,00	0,00	0,00	0,00	0,00
	TOTALE	65.786,00	0,00	65.786,00	0,00	0,00	0,00	0,00	65.786,00

- (a) L'importo "TOTALE" dell'ultima riga corrisponde alla somma delle due voci "Fondo pluriennale di parte corrente" e "Fondo pluriennale in c/capitale" iscritte in entrata del bilancio di previsione dell'esercizio N. In ciascuna riga, in corrispondenza di ciascun programma di spesa, indicare la stima degli impegni che si prevede di assumere alla data del 31 dicembre dell'esercizio in corso di gestione imputati agli esercizi successivi finanziati dal fondo pluriennale vincolato (sono compresi anche gli impegni assunti negli esercizi precedenti con imputazione agli esercizi successivi) o, se tale stima non risulti possibile, l'importo delle previsioni definitive di spesa del fondo pluriennale vincolato del bilancio dell'esercizio in corso di gestione. Se il bilancio di previsione è approvato dopo il 31 dicembre, indicare l'importo degli impegni assunti negli esercizi precedenti con imputazione agli esercizi successivi determinato sulla base di dati di preconsuntivo. Nel bilancio di previsione relativo all'esercizio 2014 tale importo è pari a 0, a meno che il bilancio non sia approvato dopo il riaccertamento straordinario dei residui. In tal caso indicare l'importo del fondo pluriennale vincolato determinato in tale occasione.
- (b) Indicare l'importo presunto alla data del 31 dicembre N-1 delle spese impegnate negli esercizi precedenti all'esercizio N, con copertura costituita dal fondo pluriennale vincolato, imputate all'esercizio N. Nel secondo esercizio di sperimentazione, se il bilancio di previsione è approvato dopo il riaccertamento straordinario dei residui, indicare l'importo degli impegni assunti nell'esercizio precedente con imputazione agli esercizi successivi se finanziati con il fondo pluriennale vincolato + la differenza tra i residui passivi cancellati e reimputati all'esercizio N e i residui attivi cancellati e reimputati all'esercizio N in occasione del riaccertamento straordinario dei residui effettuato con riferimento alla data del 31 dicembre 2012.
- (g) Risulta possibile stanziare nel bilancio di previsione annuale e pluriennale il fondo pluriennale vincolato anche nel caso di investimenti per i quali non risulta motivatamente possibile individuare l'esigibilità della spesa. Le cause che non hanno reso ancora possibile porre in essere la programmazione necessaria per definire il cronoprogramma della spesa sono dettagliatamente indicate nella Nota integrativa al bilancio. In caso di mancato impegno gli stanziamenti di tale colonna vanno in economia.
- (h) Per ciascuna riga, indicare l'importo delle previsioni di spesa relative al fondo pluriennale vincolato stanziate nel bilancio di previsione dell'esercizio N. L'importo della voce "Totale" dell'ultima riga corrisponde al totale del fondo pluriennale stanziato in spesa nel bilancio di previsione dell'esercizio N e alla somma delle prime due voci iscritte in entrata del bilancio di previsione dell'esercizio N+1, al netto della voce "Totale missioni" della colonna (g).

* Il prospetto è compilato con riferimento a ciascun esercizio considerato nel bilancio. Nel prospetto relativo all'anno N (ad esempio 2014), indicare 2014 al posto di N, 2015 al posto di N+1, etc.

COMUNE DI PIEVE DI CENTO

CITTA' METROPOLITANA DI BOLOGNA

COMPOSIZIONE PER MISSIONI E PROGRAMMI DEL FONDO PLURIENNALE VINCOLATO DELL'ESERCIZIO 2025 DI RIFERIMENTO DEL BILANCIO*

MISSIONI E PROGRAMMI		Fondo pluriennale vincolato al 31 dicembre dell'esercizio 2024	Spese impegnate negli esercizi precedenti con copertura costituita dal fondo pluriennale vincolato e imputate all'esercizio 2025	Quota del fondo pluriennale vincolato al 31 dicembre dell'esercizio 2024, non destinata ad essere utilizzata nell'esercizio 2025 e rinviata all'esercizio 2026 e successivi	Spese che si prevede di impegnare nell'esercizio N, con copertura costituita dal fondo pluriennale vincolato con imputazione agli esercizi:				Fondo pluriennale vincolato al 31 dicembre dell'esercizio 2025
					2026	2027	Anni successivi	Imputazione non ancora definita	
		(a)	(b)	(c) = (a) - (b)	(d)	(e)	(f)	(g)	(h)=(c)+(d)+(e)+(f)+(g)
01	MISSIONE 1 Servizi istituzionali e generali e di gestione								
03	Gestione economica, finanziaria, programmazione e provveditorato	2.646,00	0,00	2.646,00	0,00	0,00	0,00	0,00	2.646,00
04	Gestione delle entrate tributarie e servizi fiscali	8.742,00	0,00	8.742,00	0,00	0,00	0,00	0,00	8.742,00
06	Ufficio tecnico	0,00	0,00	0,00	0,00	0,00	0,00	0,00	0,00
07	Elezioni e consultazioni popolari - Anagrafe e stato civile	3.308,00	0,00	3.308,00	0,00	0,00	0,00	0,00	3.308,00
11	Altri servizi generali	46.720,00	0,00	46.720,00	0,00	0,00	0,00	0,00	46.720,00
	TOTALE MISSIONE 1 Servizi istituzionali e generali e di gestione	61.416,00	0,00	61.416,00	0,00	0,00	0,00	0,00	61.416,00

COMUNE DI PIEVE DI CENTO

CITTA' METROPOLITANA DI BOLOGNA

COMPOSIZIONE PER MISSIONI E PROGRAMMI DEL FONDO PLURIENNALE VINCOLATO DELL'ESERCIZIO 2025 DI RIFERIMENTO DEL BILANCIO*

MISSIONI E PROGRAMMI		Fondo pluriennale vincolato al 31 dicembre dell'esercizio 2024	Spese impegnate negli esercizi precedenti con copertura costituita dal fondo pluriennale vincolato e imputate all'esercizio 2025	Quota del fondo pluriennale vincolato al 31 dicembre dell'esercizio 2024, non destinata ad essere utilizzata nell'esercizio 2025 e rinviata all'esercizio 2026 e successivi	Spese che si prevede di impegnare nell'esercizio N, con copertura costituita dal fondo pluriennale vincolato con imputazione agli esercizi:				Fondo pluriennale vincolato al 31 dicembre dell'esercizio 2025
					2026	2027	Anni successivi	Imputazione non ancora definita	
		(a)	(b)	(c) = (a) - (b)	(d)	(e)	(f)	(g)	(h)=(c)+(d)+(e)+(f)+(g)
04	MISSIONE 4 Istruzione e diritto allo studio								
02	Altri ordini di istruzione non universitaria	0,00	0,00	0,00	0,00	0,00	0,00	0,00	0,00
	TOTALE MISSIONE 4 Istruzione e diritto allo studio	0,00	0,00	0,00	0,00	0,00	0,00	0,00	0,00

COMUNE DI PIEVE DI CENTO
CITTA' METROPOLITANA DI BOLOGNA

COMPOSIZIONE PER MISSIONI E PROGRAMMI DEL FONDO PLURIENNALE VINCOLATO DELL'ESERCIZIO 2025 DI RIFERIMENTO DEL BILANCIO*

MISSIONI E PROGRAMMI		Fondo pluriennale vincolato al 31 dicembre dell'esercizio 2024	Spese impegnate negli esercizi precedenti con copertura costituita dal fondo pluriennale vincolato e imputate all'esercizio 2025	Quota del fondo pluriennale vincolato al 31 dicembre dell'esercizio 2024, non destinata ad essere utilizzata nell'esercizio 2025 e rinviata all'esercizio 2026 e successivi	Spese che si prevede di impegnare nell'esercizio N, con copertura costituita dal fondo pluriennale vincolato con imputazione agli esercizi:				Fondo pluriennale vincolato al 31 dicembre dell'esercizio 2025
					2026	2027	Anni successivi	Imputazione non ancora definita	
		(a)	(b)	(c) = (a) - (b)	(d)	(e)	(f)	(g)	(h)=(c)+(d)+(e)+(f)+(g)
08	MISSIONE 8 Assetto del territorio ed edilizia abitativa								
01	Urbanistica e assetto del territorio	0,00	0,00	0,00	0,00	0,00	0,00	0,00	0,00
	TOTALE MISSIONE 8 Assetto del territorio ed edilizia abitativa	0,00	0,00	0,00	0,00	0,00	0,00	0,00	0,00

COMUNE DI PIEVE DI CENTO

CITTA' METROPOLITANA DI BOLOGNA

COMPOSIZIONE PER MISSIONI E PROGRAMMI DEL FONDO PLURIENNALE VINCOLATO DELL'ESERCIZIO 2025 DI RIFERIMENTO DEL BILANCIO*

MISSIONI E PROGRAMMI		Fondo pluriennale vincolato al 31 dicembre dell'esercizio 2024	Spese impegnate negli esercizi precedenti con copertura costituita dal fondo pluriennale vincolato e imputate all'esercizio 2025	Quota del fondo pluriennale vincolato al 31 dicembre dell'esercizio 2024, non destinata ad essere utilizzata nell'esercizio 2025 e rinviata all'esercizio 2026 e successivi	Spese che si prevede di impegnare nell'esercizio N, con copertura costituita dal fondo pluriennale vincolato con imputazione agli esercizi:				Fondo pluriennale vincolato al 31 dicembre dell'esercizio 2025
					2026	2027	Anni successivi	Imputazione non ancora definita	
		(a)	(b)	(c) = (a) - (b)	(d)	(e)	(f)	(g)	(h)=(c)+(d)+(e)+(f)+(g)
09	MISSIONE 9 Sviluppo sostenibile e tutela del territorio e dell'ambiente								
01	Difesa del suolo	0,00	0,00	0,00	0,00	0,00	0,00	0,00	0,00
02	Tutela, valorizzazione e recupero ambientale	1.690,00	0,00	1.690,00	0,00	0,00	0,00	0,00	1.690,00
03	Rifiuti	695,00	0,00	695,00	0,00	0,00	0,00	0,00	695,00
04	Servizio idrico integrato	0,00	0,00	0,00	0,00	0,00	0,00	0,00	0,00
	TOTALE MISSIONE 9 Sviluppo sostenibile e tutela del territorio e dell'ambiente	2.385,00	0,00	2.385,00	0,00	0,00	0,00	0,00	2.385,00

COMUNE DI PIEVE DI CENTO

CITTA' METROPOLITANA DI BOLOGNA

COMPOSIZIONE PER MISSIONI E PROGRAMMI DEL FONDO PLURIENNALE VINCOLATO DELL'ESERCIZIO 2025 DI RIFERIMENTO DEL BILANCIO*

MISSIONI E PROGRAMMI		Fondo pluriennale vincolato al 31 dicembre dell'esercizio 2024	Spese impegnate negli esercizi precedenti con copertura costituita dal fondo pluriennale vincolato e imputate all'esercizio 2025	Quota del fondo pluriennale vincolato al 31 dicembre dell'esercizio 2024, non destinata ad essere utilizzata nell'esercizio 2025 e rinviata all'esercizio 2026 e successivi	Spese che si prevede di impegnare nell'esercizio N, con copertura costituita dal fondo pluriennale vincolato con imputazione agli esercizi:				Fondo pluriennale vincolato al 31 dicembre dell'esercizio 2025
					2026	2027	Anni successivi	Imputazione non ancora definita	
		(a)	(b)	(c) = (a) - (b)	(d)	(e)	(f)	(g)	(h)=(c)+(d)+(e)+(f)+(g)
10	MISSIONE 10 Trasporti e diritto alla mobilità								
05	Viabilità e infrastrutture stradali	1.985,00	0,00	1.985,00	0,00	0,00	0,00	0,00	1.985,00
	TOTALE MISSIONE 10 Trasporti e diritto alla mobilità	1.985,00	0,00	1.985,00	0,00	0,00	0,00	0,00	1.985,00

COMUNE DI PIEVE DI CENTO

CITTA' METROPOLITANA DI BOLOGNA

COMPOSIZIONE PER MISSIONI E PROGRAMMI DEL FONDO PLURIENNALE VINCOLATO DELL'ESERCIZIO 2025 DI RIFERIMENTO DEL BILANCIO*

MISSIONI E PROGRAMMI		Fondo pluriennale vincolato al 31 dicembre dell'esercizio 2024	Spese impegnate negli esercizi precedenti con copertura costituita dal fondo pluriennale vincolato e imputate all'esercizio 2025	Quota del fondo pluriennale vincolato al 31 dicembre dell'esercizio 2024, non destinata ad essere utilizzata nell'esercizio 2025 e rinviata all'esercizio 2026 e successivi	Spese che si prevede di impegnare nell'esercizio N, con copertura costituita dal fondo pluriennale vincolato con imputazione agli esercizi:				Fondo pluriennale vincolato al 31 dicembre dell'esercizio 2025
					2026	2027	Anni successivi	Imputazione non ancora definita	
		(a)	(b)	(c) = (a) - (b)	(d)	(e)	(f)	(g)	(h)=(c)+(d)+(e)+(f)+(g)
11	MISSIONE 11 Soccorso civile								
02	Interventi a seguito di calamità naturali	0,00	0,00	0,00	0,00	0,00	0,00	0,00	0,00
	TOTALE MISSIONE 11 Soccorso civile	0,00	0,00	0,00	0,00	0,00	0,00	0,00	0,00
	TOTALE	65.786,00	0,00	65.786,00	0,00	0,00	0,00	0,00	65.786,00

- (a) L'importo "TOTALE" dell'ultima riga corrisponde alla somma delle due voci "Fondo pluriennale di parte corrente" e "Fondo pluriennale in c/capitale" iscritte in entrata del bilancio di previsione dell'esercizio N. In ciascuna riga, in corrispondenza di ciascun programma di spesa, indicare la stima degli impegni che si prevede di assumere alla data del 31 dicembre dell'esercizio in corso di gestione imputati agli esercizi successivi finanziati dal fondo pluriennale vincolato (sono compresi anche gli impegni assunti negli esercizi precedenti con imputazione agli esercizi successivi) o, se tale stima non risulti possibile, l'importo delle previsioni definitive di spesa del fondo pluriennale vincolato del bilancio dell'esercizio in corso di gestione. Se il bilancio di previsione è approvato dopo il 31 dicembre, indicare l'importo degli impegni assunti negli esercizi precedenti con imputazione agli esercizi successivi determinato sulla base di dati di preconsuntivo. Nel bilancio di previsione relativo all'esercizio 2014 tale importo è pari a 0, a meno che il bilancio non sia approvato dopo il riaccertamento straordinario dei residui. In tal caso indicare l'importo del fondo pluriennale vincolato determinato in tale occasione.
- (b) Indicare l'importo presunto alla data del 31 dicembre N-1 delle spese impegnate negli esercizi precedenti all'esercizio N, con copertura costituita dal fondo pluriennale vincolato, imputate all'esercizio N. Nel secondo esercizio di sperimentazione, se il bilancio di previsione è approvato dopo il riaccertamento straordinario dei residui, indicare l'importo degli impegni assunti nell'esercizio precedente con imputazione agli esercizi successivi se finanziati con il fondo pluriennale vincolato + la differenza tra i residui passivi cancellati e reimputati all'esercizio N e i residui attivi cancellati e reimputati all'esercizio N in occasione del riaccertamento straordinario dei residui effettuato con riferimento alla data del 31 dicembre 2012.
- (g) Risulta possibile stanziare nel bilancio di previsione annuale e pluriennale il fondo pluriennale vincolato anche nel caso di investimenti per i quali non risulta motivatamente possibile individuare l'esigibilità della spesa. Le cause che non hanno reso ancora possibile porre in essere la programmazione necessaria per definire il cronoprogramma della spesa sono dettagliatamente indicate nella Nota integrativa al bilancio. In caso di mancato impegno gli stanziamenti di tale colonna vanno in economia.
- (h) Per ciascuna riga, indicare l'importo delle previsioni di spesa relative al fondo pluriennale vincolato stanziate nel bilancio di previsione dell'esercizio N. L'importo della voce "Totale" dell'ultima riga corrisponde al totale del fondo pluriennale stanziato in spesa nel bilancio di previsione dell'esercizio N e alla somma delle prime due voci iscritte in entrata del bilancio di previsione dell'esercizio N+1, al netto della voce "Totale missioni" della colonna (g).

* Il prospetto è compilato con riferimento a ciascun esercizio considerato nel bilancio. Nel prospetto relativo all'anno N (ad esempio 2014), indicare 2014 al posto di N, 2015 al posto di N+1, etc.

COMPOSIZIONE DELL'ACCANTONAMENTO AL FONDO CREDITI DI DUBBIA ESIGIBILITA' *

Anno di bilancio 2023 - Anno di previsione 2023

TIPOLOGIA	DENOMINAZIONE	STANZIAMENTI DI BILANCIO (a)	ACCANTONAMENTO OBBLIGATORIO AL FONDO (b)	ACCANTONAMENTO O EFFETTIVO DI BILANCIO (**)(c)	% di stanziamento accantonato al fondo nel rispetto del principio contabile applicato 3.3 (d) =(c/a)
	ENTRATE CORRENTI DI NATURA TRIBUTARIA E CONTRIBUTIVA				
1010100	Tipologia 101: Imposte, tasse e proventi assimilati	3.810.000,00			
	di cui accertati per cassa sulla base del principio contabile 3.7	1.550.000,00			
	Tipologia 101: Imposte, tasse e proventi assimilati non accertati per cassa	2.260.000,00	178.300,00	178.300,00	7,89
1010400	Tipologia 104: Compartecipazioni di tributi	0,00			
1030100	Tipologia 301: Fondi perequativi da Amministrazioni Centrali	834.009,00			
1030200	Tipologia 302: Fondi perequativi dalla Regione o Provincia autonoma	0,00			
1000000	TOTALE TITOLO 1	4.644.009,00	178.300,00	178.300,00	3,84
	TRASFERIMENTI CORRENTI				
2010100	Tipologia 101: Trasferimenti correnti da Amministrazioni pubbliche	423.910,00			
2010200	Tipologia 102: Trasferimenti correnti da Famiglie	9.000,00			
2010300	Tipologia 103: Trasferimenti correnti da Imprese	12.000,00			
2010400	Tipologia 104: Trasferimenti correnti da Istituzioni Sociali Private	0,00			
2010500	Tipologia 105: Trasferimenti correnti dall'Unione Europea e dal Resto del Mondo	0,00			
	Trasferimenti correnti dall'Unione Europea	0,00			
	Trasferimenti correnti dal Resto del Mondo	0,00			
2000000	TOTALE TITOLO 2	444.910,00			
	ENTRATE EXTRATRIBUTARIE				
3010000	Tipologia 100: Vendita di beni e servizi e proventi derivanti dalla gestione dei beni	317.440,00			
3020000	Tipologia 200: Proventi derivanti da attività di controllo e repressione irreg. e illeciti	0,00			
3030000	Tipologia 300: Interessi attivi	0,00			
3040000	Tipologia 400: Altre entrate da redditi da capitale	138.896,00			
3050000	Tipologia 500: Rimborsi e altre entrate correnti	78.713,00			
3000000	TOTALE TITOLO 3	535.049,00			
	ENTRATE IN CONTO CAPITALE				
4010000	Tipologia 100: Tributi in conto capitale	0,00			
4020000	Tipologia 200: Contributi agli investimenti	2.147.275,00			
	Contributi agli investimenti da amministrazioni pubbliche	2.147.275,00			
	Contributi agli investimenti da UE	0,00			
	Tipologia 200: Contributi agli investimenti al netto dei contributi da PA e da UE	0,00			
4030000	Tipologia 300: Altri trasferimenti in conto capitale	105.000,00			
	Altri trasferimenti in conto capitale da amministrazioni pubbliche	0,00			
	Altri trasferimenti in conto capitale da UE	0,00			
	Tipologia 300: Altri trasferimenti in c/capitale al netto dei trasf. da PA e da UE	105.000,00			
4040000	Tipologia 400: Entrate da alienazione di beni materiali e immateriali	200.000,00			
4050000	Tipologia 500: Altre entrate in conto capitale	209.000,00			
4000000	TOTALE TITOLO 4	2.661.275,00			
	ENTRATE DA RIDUZIONE DI ATTIVITA' FINANZIARIE				
5010000	Tipologia 100: Alienazione di attività finanziarie	0,00			
5020000	Tipologia 200: Riscossione crediti di breve termine	0,00			
5030000	Tipologia 300: Riscossione crediti di medio-lungo termine	0,00			
5040000	Tipologia 400: Altre entrate per riduzione di attività finanziarie	0,00			
5000000	TOTALE TITOLO 5	0,00			
	TOTALE GENERALE (***)	8.285.243,00	178.300,00	178.300,00	2,15
	DI CUI FONDO CREDITI DI DUBBIA ESIGIBILITA' DI PARTE CORRENTE (**)	5.623.968,00	178.300,00	178.300,00	3,17
	DI CUI FONDO CREDITI DI DUBBIA ESIGIBILITA' IN C/CAPITALE	2.661.275,00			

TIPOLOGIA	DENOMINAZIONE	STANZIAMENTI DI BILANCIO (a)	ACCANTONAMENTO OBBLIGATORIO AL FONDO (b)	ACCANTONAMENTO EFFETTIVO DI BILANCIO (**) (c)	% di stanziamento accantonato al fondo nel rispetto del principio contabile applicato 3.3 (d) =(c/a)
ENTRATE CORRENTI DI NATURA TRIBUTARIA E CONTRIBUTIVA					
1010100	Tipologia 101: Imposte, tasse e proventi assimilati	3.895.000,00			
	di cui accertati per cassa sulla base del principio contabile 3.7	1.615.000,00			
	Tipologia 101: Imposte, tasse e proventi assimilati non accertati per cassa	2.280.000,00	178.300,00	178.300,00	7,82
1010400	Tipologia 104: Compartecipazioni di tributi	0,00			
1030100	Tipologia 301: Fondi perequativi da Amministrazioni Centrali	834.009,00			
1030200	Tipologia 302: Fondi perequativi dalla Regione o Provincia autonoma	0,00			
1000000	TOTALE TITOLO 1	4.729.009,00	178.300,00	178.300,00	3,77
TRASFERIMENTI CORRENTI					
2010100	Tipologia 101: Trasferimenti correnti da Amministrazioni pubbliche	414.567,00			
2010200	Tipologia 102: Trasferimenti correnti da Famiglie	10.000,00			
2010300	Tipologia 103: Trasferimenti correnti da Imprese	12.000,00			
2010400	Tipologia 104: Trasferimenti correnti da Istituzioni Sociali Private	0,00			
2010500	Tipologia 105: Trasferimenti correnti dall'Unione Europea e dal Resto del Mondo	0,00			
	Trasferimenti correnti dall'Unione Europea	0,00			
	Trasferimenti correnti dal Resto del Mondo	0,00			
2000000	TOTALE TITOLO 2	436.567,00			
ENTRATE EXTRATRIBUTARIE					
3010000	Tipologia 100: Vendita di beni e servizi e proventi derivanti dalla gestione dei beni	317.440,00			
3020000	Tipologia 200: Proventi derivanti da attività di controllo e repressione irreg. e illeciti	0,00			
3030000	Tipologia 300: Interessi attivi	0,00			
3040000	Tipologia 400: Altre entrate da redditi da capitale	138.896,00			
3050000	Tipologia 500: Rimborsi e altre entrate correnti	80.713,00			
3000000	TOTALE TITOLO 3	537.049,00			
ENTRATE IN CONTO CAPITALE					
4010000	Tipologia 100: Tributi in conto capitale	0,00			
4020000	Tipologia 200: Contributi agli investimenti	0,00			
	Contributi agli investimenti da amministrazioni pubbliche	0,00			
	Contributi agli investimenti da UE	0,00			
	Tipologia 200: Contributi agli investimenti al netto dei contributi da PA e da UE	0,00			
4030000	Tipologia 300: Altri trasferimenti in conto capitale	0,00			
	Altri trasferimenti in conto capitale da amministrazioni pubbliche	0,00			
	Altri trasferimenti in conto capitale da UE	0,00			
	Tipologia 300: Altri trasferimenti in c/capitale al netto dei trasf. da PA e da UE	0,00			
4040000	Tipologia 400: Entrate da alienazione di beni materiali e immateriali	0,00			
4050000	Tipologia 500: Altre entrate in conto capitale	110.000,00			
4000000	TOTALE TITOLO 4	110.000,00			
ENTRATE DA RIDUZIONE DI ATTIVITA' FINANZIARIE					
5010000	Tipologia 100: Alienazione di attività finanziarie	0,00			
5020000	Tipologia 200: Riscossione crediti di breve termine	0,00			
5030000	Tipologia 300: Riscossione crediti di medio-lungo termine	0,00			
5040000	Tipologia 400: Altre entrate per riduzione di attività finanziarie	0,00			
5000000	TOTALE TITOLO 5	0,00			
	TOTALE GENERALE (***)	5.812.625,00	178.300,00	178.300,00	3,07
	DI CUI FONDO CREDITI DI DUBBIA ESIGIBILITA' DI PARTE CORRENTE (**)	5.702.625,00	178.300,00	178.300,00	3,13
	DI CUI FONDO CREDITI DI DUBBIA ESIGIBILITA' IN C/CAPITALE	110.000,00			

TIPOLOGIA	DENOMINAZIONE	STANZIAMENTI DI BILANCIO (a)	ACCANTONAMENTO OBBLIGATORIO AL FONDO (b)	ACCANTONAMENTO EFFETTIVO DI BILANCIO (**) (c)	% di stanziamento accantonato al fondo nel rispetto del principio contabile applicato 3.3 (d) =(c/a)
ENTRATE CORRENTI DI NATURA TRIBUTARIA E CONTRIBUTIVA					
1010100	Tipologia 101: Imposte, tasse e proventi assimilati	3.911.000,00			
	di cui accertati per cassa sulla base del principio contabile 3.7	1.626.000,00			
	Tipologia 101: Imposte, tasse e proventi assimilati non accertati per cassa	2.285.000,00	178.300,00	178.300,00	7,80
1010400	Tipologia 104: Compartecipazioni di tributi	0,00			
1030100	Tipologia 301: Fondi perequativi da Amministrazioni Centrali	834.009,00			
1030200	Tipologia 302: Fondi perequativi dalla Regione o Provincia autonoma	0,00			
1000000	TOTALE TITOLO 1	4.745.009,00	178.300,00	178.300,00	3,76
TRASFERIMENTI CORRENTI					
2010100	Tipologia 101: Trasferimenti correnti da Amministrazioni pubbliche	269.990,00			
2010200	Tipologia 102: Trasferimenti correnti da Famiglie	10.000,00			
2010300	Tipologia 103: Trasferimenti correnti da Imprese	12.000,00			
2010400	Tipologia 104: Trasferimenti correnti da Istituzioni Sociali Private	0,00			
2010500	Tipologia 105: Trasferimenti correnti dall'Unione Europea e dal Resto del Mondo	0,00			
	Trasferimenti correnti dall'Unione Europea	0,00			
	Trasferimenti correnti dal Resto del Mondo	0,00			
2000000	TOTALE TITOLO 2	291.990,00			
ENTRATE EXTRATRIBUTARIE					
3010000	Tipologia 100: Vendita di beni e servizi e proventi derivanti dalla gestione dei beni	317.440,00			
3020000	Tipologia 200: Proventi derivanti da attività di controllo e repressione irreg. e illeciti	0,00			
3030000	Tipologia 300: Interessi attivi	0,00			
3040000	Tipologia 400: Altre entrate da redditi da capitale	138.896,00			
3050000	Tipologia 500: Rimborsi e altre entrate correnti	77.004,00			
3000000	TOTALE TITOLO 3	533.340,00			
ENTRATE IN CONTO CAPITALE					
4010000	Tipologia 100: Tributi in conto capitale	0,00			
4020000	Tipologia 200: Contributi agli investimenti	0,00			
	Contributi agli investimenti da amministrazioni pubbliche	0,00			
	Contributi agli investimenti da UE	0,00			
	Tipologia 200: Contributi agli investimenti al netto dei contributi da PA e da UE	0,00			
4030000	Tipologia 300: Altri trasferimenti in conto capitale	0,00			
	Altri trasferimenti in conto capitale da amministrazioni pubbliche	0,00			
	Altri trasferimenti in conto capitale da UE	0,00			
	Tipologia 300: Altri trasferimenti in c/capitale al netto dei trasf. da PA e da UE	0,00			
4040000	Tipologia 400: Entrate da alienazione di beni materiali e immateriali	0,00			
4050000	Tipologia 500: Altre entrate in conto capitale	110.000,00			
4000000	TOTALE TITOLO 4	110.000,00			
ENTRATE DA RIDUZIONE DI ATTIVITA' FINANZIARIE					
5010000	Tipologia 100: Alienazione di attività finanziarie	0,00			
5020000	Tipologia 200: Riscossione crediti di breve termine	0,00			
5030000	Tipologia 300: Riscossione crediti di medio-lungo termine	0,00			
5040000	Tipologia 400: Altre entrate per riduzione di attività finanziarie	0,00			
5000000	TOTALE TITOLO 5	0,00			
	TOTALE GENERALE (***)	5.680.339,00	178.300,00	178.300,00	3,14
	DI CUI FONDO CREDITI DI DUBBIA ESIGIBILITA' DI PARTE CORRENTE (**)	5.570.339,00	178.300,00	178.300,00	3,20
	DI CUI FONDO CREDITI DI DUBBIA ESIGIBILITA' IN C/CAPITALE	110.000,00			

* Non richiedono l'accantonamento al fondo crediti di dubbia esigibilità i: a) i trasferimenti da altre Amministrazioni pubbliche e dall'Unione europea; b) i crediti assistiti da fidejussione; c) le entrate tributarie che, sulla base dei nuovi principi contabili, sono accertate per cassa. I principi contabili cui si fa riferimento in questo prospetto sono contenuti nell'allegato n. 2.

** Gli importi della colonna (c) non devono essere inferiori a quelli della colonna (b); se sono superiori le motivazioni della differenza sono indicate nella relazione al bilancio.

*** Il totale generale della colonna (c) corrisponde alla somma degli stanziamenti del bilancio riguardanti il fondo crediti di dubbia esigibilità. Nel bilancio di previsione il fondo crediti di dubbia esigibilità è articolato in due distinti stanziamenti: il fondo crediti di dubbia esigibilità riguardante le entrate di dubbia esigibilità del titolo 4 delle entrate (stanziato nel titolo 2 delle spese), e il fondo riguardante tutte le altre entrate (stanziato nel titolo 1 della spesa). Pertanto, il FCDE di parte corrente comprende anche l'accantonamento riguardante i crediti del titolo 5.

COMUNE DI PIEVE DI CENTO

CITTA' METROPOLITANA DI BOLOGNA

Allegato d) - Limiti di indebitamento Enti Locali

PROSPETTO DIMOSTRATIVO DEL RISPETTO DEI VINCOLI DI INDEBITAMENTO DEGLI ENTI LOCALI				
ENTRATE RELATIVE AI PRIMI TRE TITOLI DELLE ENTRATE (rendiconto penultimo anno precedente quello in cui viene prevista l'assunzione dei mutui), ex art. 204, c. 1 del D.L.gs. N. 267/20200		COMPETENZA ANNO 2023	COMPETENZA ANNO 2024	COMPETENZA ANNO 2025
1) Entrate correnti di natura tributaria, contributiva e perequativa (Titolo I)	(+)	4.361.994,98	4.589.856,00	4.644.009,00
2) Trasferimenti correnti (Titolo II)	(+)	578.585,61	593.305,81	444.910,00
3) Entrate extratributarie (Titolo III)	(+)	612.294,81	583.627,00	535.049,00
TOTALE ENTRATE PRIMI TRE TITOLI		5.552.875,40	5.766.788,81	5.623.968,00
SPESA ANNUALE PER RATE MUTUI/OBBLIGAZIONI				
Livello massimo di spesa annuale (1):	(+)	555.287,54	576.678,88	562.396,80
Ammontare interessi per mutui, prestiti obbligazionari, aperture di credito e garanzie di cui all'articolo 207 del TUEL autorizzati fino al	(-)	203.012,39	219.440,00	168.958,00
Ammontare interessi per mutui, prestiti obbligazionari, aperture di credito e garanzie di cui all'articolo 207 del TUEL autorizzati nell'esercizio in corso	(-)	1.983,61	0,00	0,00
Contributi erariali in c/interessi su mutui	(+)	0,00	0,00	0,00
Ammontare interessi riguardanti debiti espressamente esclusi dai limiti di	(+)	0,00	0,00	0,00
Ammontare disponibile per nuovi interessi		350.291,54	357.238,88	393.438,80
TOTALE DEBITO CONTRATTO				
Debito contratto al 31/12/esercizio precedente	(+)	4.125.407,45	3.883.567,96	3.534.410,74
Debito autorizzato nell'esercizio in corso	(+)	0,00	0,00	0,00
TOTALE DEBITO DELL'ENTE		4.125.407,45	3.883.567,96	3.534.410,74
DEBITO POTENZIALE				
Garanzie principali o sussidiarie prestate dall'Ente a favore di altre Amministrazioni pubbliche e di altri soggetti		177.673,53	160.915,33	144.157,13
di cui, garanzie per le quali è stato costituito accantonamento		0,00	0,00	0,00
Garanzie che concorrono al limite di indebitamento		0,00	0,00	0,00

(1) Per gli enti locali l'importo annuale degli interessi sommato a quello dei mutui precedentemente contratti, a quello dei prestiti obbligazionari precedentemente emessi, a quello delle aperture di credito stipulate ed a quello derivante da garanzie prestate ai sensi dell'articolo 207, al netto dei contributi statali e regionali in conto interessi, non supera il 12 per cento, per l'anno 2011, l'8 per cento, per gli anni dal 2012 al 2014, e il 10 per cento, a decorrere dall'anno 2015, delle entrate relative ai primi tre titoli del rendiconto del penultimo anno precedente quello in cui viene prevista l'assunzione dei mutui. Per gli enti locali di nuova istituzione si fa riferimento, per i primi due anni, ai corrispondenti dati finanziari del bilancio di previsione (art. 204, comma 1, del TUEL)

(2) Con riferimento anche ai finanziamenti imputati contabilmente agli esercizi successivi



COMUNE DI PIEVE DI CENTO

Città Metropolitana di Bologna



AII. E

Il Comune di PIEVE DI CENTO

non utilizza

contributi trasferiti da Organismi Comunitari Internazionali



COMUNE DI PIEVE DI CENTO

Città Metropolitana di Bologna



All. F

Il Comune di PIEVE DI CENTO

non ha

funzioni delegate dalla Regione

TABELLA DEI PARAMETRI OBIETTIVI PER COMUNI AI FINI DELL'ACCERTAMENTO DELLA CONDIZIONE DI ENTE STRUTTURALMENTE DEFICITARIO

COMUNE DI PIEVE DI CENTO

PROVINCIA BO

P1	Indicatore 1.1 (Incidenza spese rigide - ripiano disavanzo, personale e debito - su entrate correnti) maggiore del 48%	SI	<input checked="" type="checkbox"/>
P2	Indicatore 2.8 (Incidenza degli incassi delle entrate proprie sulle previsioni definitive di parte corrente) minore del 22%	SI	<input checked="" type="checkbox"/>
P3	Indicatore 3.2 (Anticipazioni chiuse solo contabilmente) maggiore di 0	SI	<input checked="" type="checkbox"/>
P4	Indicatore 10.3 (Sostenibilita' debiti finanziari) maggiore del 16%	SI	<input checked="" type="checkbox"/>
P5	Indicatore 12.4 (Sostenibilita' disavanzo effettivamente a carico dell'esercizio) maggiore dell'1,20%	SI	<input checked="" type="checkbox"/>
P6	Indicatore 13.1 (Debiti riconosciuti e finanziati) maggiore dell'1%	SI	<input checked="" type="checkbox"/>
P7	[Indicatore 13.2 (Debiti in corso di riconoscimento) + Indicatore 13.3 (Debiti riconosciuti e in corso di finanziamento)] maggiore dello 0,60%	SI	<input checked="" type="checkbox"/>
P8	Indicatore concernente l'effettiva capacita' di riscossione (riferito al totale delle entrate) minore del 47%	SI	<input checked="" type="checkbox"/>

Gli enti locali che presentano almeno la metà dei parametri deficitari (la condizione "SI" identifica il parametro deficitario) sono strutturalmente deficitari ai sensi dell'articolo 242, comma 1, Tuel.

Sulla base dei parametri suindicati l'ente è da considerarsi in condizioni strutturalmente deficitarie	SI	<input checked="" type="checkbox"/>
--	----	-------------------------------------

COMUNE DI PIEVE DI CENTO

CITTA' METROPOLITANA DI BOLOGNA

ELENCO DELLE PREVISIONI ANNUALI DI COMPETENZA E DI CASSA SECONDO LA STRUTTURA DEL PIANO DEI CONTI

(almeno al IV livello)

CODIFICA DEL PIANO DEI CONTI	DENOMINAZIONE VOCE del PIANO DEI CONTI	PREVISIONI 2023	
		COMPETENZA	CASSA
	ENTRATE		
E.1.00.00.00.000	Entrate correnti di natura tributaria, contributiva e perequativa	4.644.009,00	7.628.132,99
E.1.01.00.00.000	Tributi	3.810.000,00	6.794.000,00
E.1.01.01.00.000	Imposte, tasse e proventi assimilati	3.810.000,00	6.794.000,00
E.1.01.01.06.000	Imposta municipale propria	1.710.000,00	2.900.000,00
E.1.01.01.06.001	Imposta municipale propria riscossa a seguito dell'attività ordinaria di gestione	1.550.000,00	1.700.000,00
E.1.01.01.06.002	Imposte municipale propria riscosse a seguito di attività di verifica e controllo	160.000,00	1.200.000,00
E.1.01.01.08.000	Imposta comunale sugli immobili (ICI)	0,00	100.000,00
E.1.01.01.08.001	Imposta comunale sugli immobili (ICI) riscossa a seguito dell'attività ordinaria di gestione	0,00	0,00
E.1.01.01.08.002	Imposta comunale sugli immobili (ICI) riscossa a seguito di attività di verifica e controllo	0,00	100.000,00
E.1.01.01.16.000	Addizionale comunale IRPEF	955.000,00	1.200.000,00
E.1.01.01.16.001	Addizionale comunale IRPEF riscossa a seguito dell'attività ordinaria di gestione	955.000,00	1.200.000,00
E.1.01.01.41.000	Imposta di soggiorno	70.000,00	65.000,00
E.1.01.01.41.001	Imposta di soggiorno riscossa a seguito dell'attività ordinaria di gestione	40.000,00	35.000,00
E.1.01.01.41.002	Imposta di soggiorno riscossa a seguito di attività di verifica e controllo	30.000,00	30.000,00
E.1.01.01.51.000	Tassa smaltimento rifiuti solidi urbani	1.060.000,00	1.670.000,00
E.1.01.01.51.001	Tassa smaltimento rifiuti solidi urbani riscossa a seguito dell'attività ordinaria di gestione	1.030.000,00	1.500.000,00
E.1.01.01.51.002	Tassa smaltimento rifiuti solidi urbani riscossa a seguito di attività di verifica e controllo	30.000,00	170.000,00
E.1.01.01.52.000	Tassa occupazione spazi e aree pubbliche	0,00	0,00
E.1.01.01.52.001	Tassa occupazione spazi e aree pubbliche riscossa a seguito dell'attività ordinaria di gestione	0,00	0,00
E.1.01.01.53.000	Imposta comunale sulla pubblicità e diritto sulle pubbliche affissioni	0,00	7.000,00
E.1.01.01.53.001	Imposta comunale sulla pubblicità e diritto sulle pubbliche affissioni riscossa a seguito dell'attività ordinaria di gestione	0,00	7.000,00
E.1.01.01.61.000	Tributo comunale sui rifiuti e sui servizi	0,00	700.000,00
E.1.01.01.61.001	Tributo comunale sui rifiuti e sui servizi	0,00	700.000,00
E.1.01.01.76.000	Tributo per i servizi indivisibili (TASI)	5.000,00	120.000,00
E.1.01.01.76.001	Tributo per i servizi indivisibili (TASI) riscosso a seguito dell'attività ordinaria di gestione	5.000,00	120.000,00
E.1.01.01.99.000	Altre imposte, tasse e proventi assimilati n.a.c.	10.000,00	32.000,00
E.1.01.01.99.001	Altre imposte, tasse e proventi assimilati n.a.c. riscosse a seguito dell'attività ordinaria di gestione	10.000,00	32.000,00
E.1.01.04.00.000	Compartecipazioni di tributi	0,00	0,00
E.1.01.04.05.000	Compartecipazione IVA ai Comuni	0,00	0,00
E.1.01.04.05.001	Compartecipazione IVA ai Comuni	0,00	0,00
E.1.01.04.06.000	Compartecipazione IRPEF ai Comuni	0,00	0,00
E.1.01.04.06.001	Compartecipazione IRPEF ai Comuni	0,00	0,00
E.1.03.00.00.000	Fondi perequativi	834.009,00	834.132,99
E.1.03.01.00.000	Fondi perequativi da Amministrazioni Centrali	834.009,00	834.132,99
E.1.03.01.01.000	Fondi perequativi dallo Stato	834.009,00	834.132,99
E.1.03.01.01.001	Fondi perequativi dallo Stato	834.009,00	834.132,99
E.2.00.00.00.000	Trasferimenti correnti	444.910,00	625.744,57
E.2.01.00.00.000	Trasferimenti correnti	444.910,00	625.744,57
E.2.01.01.00.000	Trasferimenti correnti da Amministrazioni pubbliche	423.910,00	604.345,92
E.2.01.01.01.000	Trasferimenti correnti da Amministrazioni Centrali	255.920,00	272.774,90

COMUNE DI PIEVE DI CENTO

CITTA' METROPOLITANA DI BOLOGNA

ELENCO DELLE PREVISIONI ANNUALI DI COMPETENZA E DI CASSA SECONDO LA STRUTTURA DEL PIANO DEI CONTI

(almeno al IV livello)

CODIFICA DEL PIANO DEI CONTI	DENOMINAZIONE VOCE del PIANO DEI CONTI	PREVISIONI 2023	
		COMPETENZA	CASSA
E.2.01.01.01.001	Trasferimenti correnti da Ministeri	255.920,00	272.774,90
E.2.01.01.02.000	Trasferimenti correnti da Amministrazioni Locali	167.990,00	331.571,02
E.2.01.01.02.001	Trasferimenti correnti da Regioni e province autonome	0,00	34.680,01
E.2.01.01.02.002	Trasferimenti correnti da Province	0,00	0,00
E.2.01.01.02.003	Trasferimenti correnti da Comuni	0,00	0,00
E.2.01.01.02.011	Trasferimenti correnti da Aziende sanitarie locali	0,00	0,00
E.2.01.01.02.999	Trasferimenti correnti da altre Amministrazioni Locali n.a.c.	167.990,00	296.891,01
E.2.01.02.00.000	Trasferimenti correnti da Famiglie	9.000,00	9.398,65
E.2.01.02.01.000	Trasferimenti correnti da famiglie	9.000,00	9.398,65
E.2.01.02.01.001	Trasferimenti correnti da famiglie	9.000,00	9.398,65
E.2.01.03.00.000	Trasferimenti correnti da Imprese	12.000,00	12.000,00
E.2.01.03.01.000	Sponsorizzazioni da imprese	12.000,00	12.000,00
E.2.01.03.01.999	Sponsorizzazioni da altre imprese	12.000,00	12.000,00
E.2.01.03.02.000	Altri trasferimenti correnti da imprese	0,00	0,00
E.2.01.03.02.999	Altri trasferimenti correnti da altre imprese	0,00	0,00
E.2.01.04.00.000	Trasferimenti correnti da Istituzioni Sociali Private	0,00	0,00
E.2.01.04.01.000	Trasferimenti correnti da Istituzioni Sociali Private	0,00	0,00
E.2.01.04.01.001	Trasferimenti correnti da Istituzioni Sociali Private	0,00	0,00
E.3.00.00.00.000	Entrate extratributarie	535.049,00	709.500,13
E.3.01.00.00.000	Vendita di beni e servizi e proventi derivanti dalla gestione dei beni	317.440,00	464.446,98
E.3.01.01.00.000	Vendita di beni	1.300,00	1.300,00
E.3.01.01.01.000	Vendita di beni	1.300,00	1.300,00
E.3.01.01.01.004	Proventi da energia, acqua, gas e riscaldamento	1.300,00	1.300,00
E.3.01.02.00.000	Entrate dalla vendita e dall'erogazione di servizi	72.050,00	145.753,52
E.3.01.02.01.000	Entrate dalla vendita di servizi	72.050,00	145.753,52
E.3.01.02.01.002	Proventi da asili nido	0,00	3.000,00
E.3.01.02.01.004	Proventi da corsi extrascolastici	0,00	0,00
E.3.01.02.01.006	Proventi da impianti sportivi	0,00	0,00
E.3.01.02.01.008	Proventi da mense	0,00	25.000,00
E.3.01.02.01.016	Proventi da trasporto scolastico	0,00	1.200,00
E.3.01.02.01.021	Tariffa smaltimento rifiuti solidi urbani	0,00	0,00
E.3.01.02.01.032	Proventi da diritti di segreteria e rogito	40.000,00	40.000,00
E.3.01.02.01.033	Proventi da rilascio documenti e diritti di cancelleria	26.050,00	30.935,52
E.3.01.02.01.999	Proventi da servizi n.a.c.	6.000,00	45.618,00
E.3.01.03.00.000	Proventi derivanti dalla gestione dei beni	244.090,00	317.393,46
E.3.01.03.01.000	Canoni e concessioni e diritti reali di godimento	178.650,00	237.150,00
E.3.01.03.01.002	Canone occupazione spazi e aree pubbliche	112.150,00	152.150,00
E.3.01.03.01.003	Proventi da concessioni su beni	66.500,00	85.000,00
E.3.01.03.02.000	Fitti, noleggi e locazioni	65.440,00	80.243,46
E.3.01.03.02.001	Fitti di terreni e diritti di sfruttamento di giacimenti e risorse naturali	0,00	0,00
E.3.01.03.02.002	Locazioni di altri beni immobili	65.440,00	80.243,46
E.3.02.00.00.000	Proventi derivanti dall'attività di controllo e repressione delle irregolarità e degli illeciti	0,00	12.000,00

COMUNE DI PIEVE DI CENTO

CITTA' METROPOLITANA DI BOLOGNA

ELENCO DELLE PREVISIONI ANNUALI DI COMPETENZA E DI CASSA SECONDO LA STRUTTURA DEL PIANO DEI CONTI

(almeno al IV livello)

CODIFICA DEL PIANO DEI CONTI	DENOMINAZIONE VOCE del PIANO DEI CONTI	PREVISIONI 2023	
		COMPETENZA	CASSA
E.3.02.02.00.000	Entrate da famiglie derivanti dall'attività di controllo e repressione delle irregolarità e degli illeciti	0,00	12.000,00
E.3.02.02.01.000	Proventi da multe, ammende, sanzioni e oblazioni a carico delle famiglie	0,00	12.000,00
E.3.02.02.01.002	Proventi da multe e sanzioni per violazioni delle norme di polizia amministrativa a carico delle famiglie	0,00	12.000,00
E.3.03.00.00.000	Interessi attivi	0,00	0,00
E.3.03.03.00.000	Altri interessi attivi	0,00	0,00
E.3.03.03.04.000	Interessi attivi da depositi bancari o postali	0,00	0,00
E.3.03.03.04.001	Interessi attivi da depositi bancari o postali	0,00	0,00
E.3.04.00.00.000	Altre entrate da redditi da capitale	138.896,00	150.541,23
E.3.04.02.00.000	Entrate derivanti dalla distribuzione di dividendi	127.250,00	127.250,00
E.3.04.02.03.000	Entrate derivanti dalla distribuzione di dividendi da altre imprese	127.250,00	127.250,00
E.3.04.02.03.002	Entrate derivanti dalla distribuzione di dividendi da altre imprese partecipate non incluse in amministrazioni pubbliche	127.250,00	127.250,00
E.3.04.99.00.000	Altre entrate da redditi da capitale	11.646,00	23.291,23
E.3.04.99.99.000	Altre entrate da redditi da capitale n.a.c.	11.646,00	23.291,23
E.3.04.99.99.999	Altre entrate da redditi da capitale n.a.c.	11.646,00	23.291,23
E.3.05.00.00.000	Rimborsi e altre entrate correnti	78.713,00	82.511,92
E.3.05.01.00.000	Indennizzi di assicurazione	1.000,00	1.000,00
E.3.05.01.01.000	Indennizzi di assicurazione contro i danni	1.000,00	1.000,00
E.3.05.01.01.001	Indennizzi di assicurazione su beni immobili	1.000,00	1.000,00
E.3.05.02.00.000	Rimborsi in entrata	55.565,00	57.793,95
E.3.05.02.01.000	Rimborsi ricevuti per spese di personale (comando, distacco, fuori ruolo, convenzioni, ecc...)	0,00	0,00
E.3.05.02.01.001	Rimborsi ricevuti per spese di personale (comando, distacco, fuori ruolo, convenzioni, ecc...)	0,00	0,00
E.3.05.02.02.000	Entrate per rimborsi di imposte	25.000,00	26.728,95
E.3.05.02.02.002	Entrate da rimborsi di IVA a credito	25.000,00	26.728,95
E.3.05.02.03.000	Entrate da rimborsi, recuperi e restituzioni di somme non dovute o incassate in eccesso	565,00	1.065,00
E.3.05.02.03.002	Entrate da rimborsi, recuperi e restituzioni di somme non dovute o incassate in eccesso da Amministrazioni Locali	0,00	0,00
E.3.05.02.03.004	Entrate da rimborsi, recuperi e restituzioni di somme non dovute o incassate in eccesso da Famiglie	565,00	1.065,00
E.3.05.02.03.005	Entrate da rimborsi, recuperi e restituzioni di somme non dovute o incassate in eccesso da Imprese	0,00	0,00
E.3.05.02.03.006	Entrate da rimborsi, recuperi e restituzioni di somme non dovute o incassate in eccesso da ISP	0,00	0,00
E.3.05.02.04.000	Incassi per azioni di rivalsa nei confronti di terzi	30.000,00	30.000,00
E.3.05.02.04.001	Incassi per azioni di regresso nei confronti di terzi	30.000,00	30.000,00
E.3.05.99.00.000	Altre entrate correnti n.a.c.	22.148,00	23.717,97
E.3.05.99.02.000	Fondi incentivanti il personale (art. 113 del d.lgs. 50/2016)	0,00	899,41
E.3.05.99.02.001	Fondi incentivanti il personale (art. 113 del d.lgs. 50/2016)	0,00	899,41
E.3.05.99.99.000	Altre entrate correnti n.a.c.	22.148,00	22.818,56
E.3.05.99.99.999	Altre entrate correnti n.a.c.	22.148,00	22.818,56
E.4.00.00.00.000	Entrate in conto capitale	2.661.275,00	3.558.728,85
E.4.02.00.00.000	Contributi agli investimenti	2.147.275,00	2.975.501,18
E.4.02.01.00.000	Contributi agli investimenti da amministrazioni pubbliche	2.147.275,00	2.975.501,18
E.4.02.01.01.000	Contributi agli investimenti da Amministrazioni Centrali	964.325,00	1.313.820,00
E.4.02.01.01.001	Contributi agli investimenti da Ministeri	964.325,00	1.313.820,00
E.4.02.01.02.000	Contributi agli investimenti da Amministrazioni Locali	1.182.950,00	1.661.681,18

COMUNE DI PIEVE DI CENTO

CITTA' METROPOLITANA DI BOLOGNA

ELENCO DELLE PREVISIONI ANNUALI DI COMPETENZA E DI CASSA SECONDO LA STRUTTURA DEL PIANO DEI CONTI

(almeno al IV livello)

CODIFICA DEL PIANO DEI CONTI	DENOMINAZIONE VOCE del PIANO DEI CONTI	PREVISIONI 2023	
		COMPETENZA	CASSA
E.4.02.01.02.001	Contributi agli investimenti da Regioni e province autonome	1.182.950,00	1.661.681,18
E.4.02.01.02.002	Contributi agli investimenti da Province	0,00	0,00
E.4.02.01.02.003	Contributi agli investimenti da Comuni	0,00	0,00
E.4.02.01.02.005	Contributi agli investimenti da Unioni di Comuni	0,00	0,00
E.4.02.02.00.000	Contributi agli investimenti da Famiglie	0,00	0,00
E.4.02.02.01.000	Contributi agli investimenti da Famiglie	0,00	0,00
E.4.02.02.01.001	Contributi agli investimenti da Famiglie	0,00	0,00
E.4.02.03.00.000	Contributi agli investimenti da Imprese	0,00	0,00
E.4.02.03.03.000	Contributi agli investimenti da altre Imprese	0,00	0,00
E.4.02.03.03.999	Contributi agli investimenti da altre Imprese	0,00	0,00
E.4.02.05.00.000	Contributi agli investimenti dall'Unione Europea e dal Resto del Mondo	0,00	0,00
E.4.02.05.07.000	Contributi agli investimenti dal Resto del Mondo	0,00	0,00
E.4.02.05.07.001	Contributi agli investimenti dal Resto del Mondo	0,00	0,00
E.4.03.00.00.000	Altri trasferimenti in conto capitale	105.000,00	144.417,87
E.4.03.10.00.000	Altri trasferimenti in conto capitale da amministrazioni pubbliche	0,00	5.649,88
E.4.03.10.02.000	Altri trasferimenti in conto capitale da Amministrazioni Locali	0,00	5.649,88
E.4.03.10.02.005	Altri trasferimenti in conto capitale da Unioni di Comuni	0,00	5.649,88
E.4.03.11.00.000	Altri trasferimenti in conto capitale da Famiglie	0,00	0,00
E.4.03.11.01.000	Altri trasferimenti in conto capitale da Famiglie	0,00	0,00
E.4.03.11.01.001	Altri trasferimenti in conto capitale da Famiglie	0,00	0,00
E.4.03.12.00.000	Altri trasferimenti in conto capitale da Imprese	105.000,00	138.767,99
E.4.03.12.99.000	Altri trasferimenti in conto capitale da altre Imprese	105.000,00	138.767,99
E.4.03.12.99.001	Altri trasferimenti in conto capitale da altre Imprese	0,00	0,00
E.4.03.12.99.999	Altri trasferimenti in conto capitale da altre Imprese	105.000,00	138.767,99
E.4.04.00.00.000	Entrate da alienazione di beni materiali e immateriali	200.000,00	200.000,00
E.4.04.01.00.000	Alienazione di beni materiali	200.000,00	200.000,00
E.4.04.01.03.000	Alienazione di mobili e arredi	0,00	0,00
E.4.04.01.03.999	Alienazione di mobili e arredi n.a.c.	0,00	0,00
E.4.04.01.08.000	Alienazione di Beni immobili	200.000,00	200.000,00
E.4.04.01.08.002	Alienazione di Fabbricati ad uso commerciale	0,00	0,00
E.4.04.01.08.999	Alienazione di altri beni immobili n.a.c.	200.000,00	200.000,00
E.4.05.00.00.000	Altre entrate in conto capitale	209.000,00	238.809,80
E.4.05.01.00.000	Permessi di costruire	209.000,00	238.809,80
E.4.05.01.01.000	Permessi di costruire	209.000,00	238.809,80
E.4.05.01.01.001	Permessi di costruire	209.000,00	238.809,80
E.6.00.00.00.000	Accensione Prestiti	0,00	525,96
E.6.03.00.00.000	Accensione mutui e altri finanziamenti a medio lungo termine	0,00	525,96
E.6.03.01.00.000	Finanziamenti a medio lungo termine	0,00	525,96
E.6.03.01.04.000	Accensione mutui e altri finanziamenti a medio lungo termine da Imprese	0,00	525,96
E.6.03.01.04.003	Accensione mutui e altri finanziamenti a medio lungo termine da Cassa Depositi e Prestiti - SPA	0,00	525,96
E.6.03.01.04.999	Accensione mutui e altri finanziamenti a medio lungo termine da altre imprese	0,00	0,00
E.7.00.00.00.000	Anticipazioni da istituto tesoriere/cassiere	1.200.000,00	1.200.000,00

COMUNE DI PIEVE DI CENTO

CITTA' METROPOLITANA DI BOLOGNA

ELENCO DELLE PREVISIONI ANNUALI DI COMPETENZA E DI CASSA SECONDO LA STRUTTURA DEL PIANO DEI CONTI

(almeno al IV livello)

CODIFICA DEL PIANO DEI CONTI	DENOMINAZIONE VOCE del PIANO DEI CONTI	PREVISIONI 2023	
		COMPETENZA	CASSA
E.7.01.00.00.000	Anticipazioni da istituto tesoriere/cassiere	1.200.000,00	1.200.000,00
E.7.01.01.00.000	Anticipazioni da istituto tesoriere/cassiere	1.200.000,00	1.200.000,00
E.7.01.01.01.000	Anticipazioni da istituto tesoriere/cassiere	1.200.000,00	1.200.000,00
E.7.01.01.01.001	Anticipazioni da istituto tesoriere/cassiere	1.200.000,00	1.200.000,00
E.9.00.00.00.000	Entrate per conto terzi e partite di giro	2.105.000,00	2.650.464,27
E.9.01.00.00.000	Entrate per partite di giro	1.805.000,00	2.347.817,29
E.9.01.01.00.000	Altre ritenute	500.000,00	580.000,00
E.9.01.01.02.000	Ritenute per scissione contabile IVA (split payment)	500.000,00	580.000,00
E.9.01.01.02.001	Ritenute per scissione contabile IVA (split payment)	500.000,00	580.000,00
E.9.01.02.00.000	Ritenute su redditi da lavoro dipendente	450.000,00	547.304,27
E.9.01.02.01.000	Ritenute erariali su redditi da lavoro dipendente per conto terzi	300.000,00	365.730,42
E.9.01.02.01.001	Ritenute erariali su redditi da lavoro dipendente per conto terzi	300.000,00	365.730,42
E.9.01.02.02.000	Ritenute previdenziali e assistenziali su redditi da lavoro dipendente per conto terzi	150.000,00	181.573,85
E.9.01.02.02.001	Ritenute previdenziali e assistenziali su redditi da lavoro dipendente per conto terzi	150.000,00	181.573,85
E.9.01.99.00.000	Altre entrate per partite di giro	855.000,00	1.220.513,02
E.9.01.99.01.000	Entrate a seguito di spese non andate a buon fine	50.000,00	50.000,00
E.9.01.99.01.001	Entrate a seguito di spese non andate a buon fine	50.000,00	50.000,00
E.9.01.99.03.000	Rimborso di fondi economali e carte aziendali	5.000,00	8.000,00
E.9.01.99.03.001	Rimborso di fondi economali e carte aziendali	5.000,00	8.000,00
E.9.01.99.06.000	Entrate derivanti dalla gestione degli incassi vincolati degli enti locali	600.000,00	952.513,02
E.9.01.99.06.001	Destinazione incassi vincolati a spese correnti ai sensi dell'art. 195 del TUEL	300.000,00	476.256,51
E.9.01.99.06.002	Reintegro incassi vincolati ai sensi dell'art. 195 del TUEL	300.000,00	476.256,51
E.9.01.99.99.000	Altre entrate per partite di giro diverse	200.000,00	210.000,00
E.9.01.99.99.999	Altre entrate per partite di giro diverse	200.000,00	210.000,00
E.9.02.00.00.000	Entrate per conto terzi	300.000,00	302.646,98
E.9.02.04.00.000	Depositi di/presso terzi	250.000,00	250.000,00
E.9.02.04.01.000	Costituzione di depositi cauzionali o contrattuali di terzi	50.000,00	50.000,00
E.9.02.04.01.001	Costituzione di depositi cauzionali o contrattuali di terzi	50.000,00	50.000,00
E.9.02.04.02.000	Restituzione di depositi cauzionali o contrattuali presso terzi	200.000,00	200.000,00
E.9.02.04.02.001	Restituzione di depositi cauzionali o contrattuali presso terzi	200.000,00	200.000,00
E.9.02.99.00.000	Altre entrate per conto terzi	50.000,00	52.646,98
E.9.02.99.99.000	Altre entrate per conto terzi	50.000,00	52.646,98
E.9.02.99.99.999	Altre entrate per conto terzi	50.000,00	52.646,98
	SPESE		
U.1.00.00.00.000	Spese correnti	5.402.530,00	8.685.069,22
U.1.01.00.00.000	Redditi da lavoro dipendente	782.308,00	965.787,14
U.1.01.01.00.000	Retribuzioni lorde	602.978,00	734.924,25
U.1.01.01.01.000	Retribuzioni in denaro	602.978,00	734.924,25
U.1.01.01.01.002	Voci stipendiali corrisposte al personale a tempo indeterminato	466.512,00	570.431,87
U.1.01.01.01.003	Straordinario per il personale a tempo indeterminato	0,00	0,00
U.1.01.01.01.004	indennità ed altri compensi, esclusi i rimborsi spesa per missione, corrisposti al personale a tempo indeterminato	111.056,00	133.521,57

COMUNE DI PIEVE DI CENTO

CITTA' METROPOLITANA DI BOLOGNA

ELENCO DELLE PREVISIONI ANNUALI DI COMPETENZA E DI CASSA SECONDO LA STRUTTURA DEL PIANO DEI CONTI

(almeno al IV livello)

CODIFICA DEL PIANO DEI CONTI	DENOMINAZIONE VOCE del PIANO DEI CONTI	PREVISIONI 2023	
		COMPETENZA	CASSA
U.1.01.01.01.006	Voci stipendiali corrisposte al personale a tempo determinato	25.410,00	30.970,81
U.1.01.02.00.000	Contributi sociali a carico dell'ente	179.330,00	230.862,89
U.1.01.02.01.000	Contributi sociali effettivi a carico dell'ente	178.230,00	228.259,51
U.1.01.02.01.001	Contributi obbligatori per il personale	177.389,00	227.188,39
U.1.01.02.01.002	Contributi previdenza complementare	841,00	1.071,12
U.1.01.02.02.000	Altri contributi sociali	1.100,00	2.603,38
U.1.01.02.02.001	Assegni familiari	0,00	403,38
U.1.01.02.02.002	Equo indennizzo	100,00	200,00
U.1.01.02.02.004	Oneri per il personale in quiescenza	1.000,00	2.000,00
U.1.02.00.00.000	Imposte e tasse a carico dell'ente	80.049,00	95.841,45
U.1.02.01.00.000	Imposte, tasse e proventi assimilati a carico dell'ente	80.049,00	95.841,45
U.1.02.01.01.000	Imposta regionale sulle attività produttive (IRAP)	60.717,00	76.179,45
U.1.02.01.01.001	Imposta regionale sulle attività produttive (IRAP)	60.717,00	76.179,45
U.1.02.01.09.000	Tassa di circolazione dei veicoli a motore (tassa automobilistica)	532,00	532,00
U.1.02.01.09.001	Tassa di circolazione dei veicoli a motore (tassa automobilistica)	532,00	532,00
U.1.02.01.99.000	Imposte, tasse e proventi assimilati a carico dell'ente n.a.c.	18.800,00	19.130,00
U.1.02.01.99.999	Imposte, tasse e proventi assimilati a carico dell'ente n.a.c.	18.800,00	19.130,00
U.1.03.00.00.000	Acquisto di beni e servizi	2.129.350,00	2.528.939,70
U.1.03.01.00.000	Acquisto di beni	28.241,00	41.076,28
U.1.03.01.01.000	Giornali, riviste e pubblicazioni	1.000,00	2.000,00
U.1.03.01.01.002	Pubblicazioni	1.000,00	2.000,00
U.1.03.01.02.000	Altri beni di consumo	27.241,00	39.076,28
U.1.03.01.02.001	Carta, cancelleria e stampati	6.150,00	9.000,00
U.1.03.01.02.002	Carburanti, combustibili e lubrificanti	3.400,00	3.437,73
U.1.03.01.02.004	Vestiaro	300,00	546,44
U.1.03.01.02.009	Beni per attività di rappresentanza	0,00	0,00
U.1.03.01.02.010	Beni per consultazioni elettorali	0,00	0,00
U.1.03.01.02.011	Generi alimentari	0,00	0,00
U.1.03.01.02.999	Altri beni e materiali di consumo n.a.c.	17.391,00	26.092,11
U.1.03.02.00.000	Acquisto di servizi	2.101.109,00	2.487.863,42
U.1.03.02.01.000	Organi e incarichi istituzionali dell'amministrazione	113.019,00	127.515,27
U.1.03.02.01.001	Organi istituzionali dell'amministrazione - indennità	113.019,00	127.515,27
U.1.03.02.02.000	Organizzazione eventi, pubblicità e servizi per trasferta	5.097,00	6.582,46
U.1.03.02.02.001	Rimborso per viaggio e trasloco	747,00	1.937,92
U.1.03.02.02.002	indennità di missione e di trasferta	0,00	0,00
U.1.03.02.02.004	pubblicità	4.350,00	4.644,54
U.1.03.02.03.000	Aggi di riscossione	20.000,00	20.000,00
U.1.03.02.03.999	Altri aggi di riscossione n.a.c.	20.000,00	20.000,00
U.1.03.02.04.000	Acquisto di servizi per formazione e addestramento del personale dell'ente	400,00	624,00
U.1.03.02.04.004	Acquisto di servizi per formazione obbligatoria	400,00	624,00
U.1.03.02.05.000	Utenze e canoni	707.200,00	849.471,85
U.1.03.02.05.001	Telefonia fissa	13.700,00	21.671,19

COMUNE DI PIEVE DI CENTO

CITTA' METROPOLITANA DI BOLOGNA

ELENCO DELLE PREVISIONI ANNUALI DI COMPETENZA E DI CASSA SECONDO LA STRUTTURA DEL PIANO DEI CONTI

(almeno al IV livello)

CODIFICA DEL PIANO DEI CONTI	DENOMINAZIONE VOCE del PIANO DEI CONTI	PREVISIONI 2023	
		COMPETENZA	CASSA
U.1.03.02.05.003	Accesso a banche dati e a pubblicazioni on line	0,00	0,00
U.1.03.02.05.004	Energia elettrica	449.500,00	520.300,24
U.1.03.02.05.005	Acqua	21.900,00	32.945,02
U.1.03.02.05.006	Gas	222.100,00	274.555,40
U.1.03.02.05.999	Utenze e canoni per altri servizi n.a.c.	0,00	0,00
U.1.03.02.07.000	Utilizzo di beni di terzi	1.830,00	1.830,00
U.1.03.02.07.001	Locazione di beni immobili	0,00	0,00
U.1.03.02.07.999	Altre spese sostenute per utilizzo di beni di terzi n.a.c.	1.830,00	1.830,00
U.1.03.02.09.000	Manutenzione ordinaria e riparazioni	49.270,00	64.312,66
U.1.03.02.09.001	Manutenzione ordinaria e riparazioni di mezzi di trasporto ad uso civile, di sicurezza e ordine pubblico	1.950,00	4.347,50
U.1.03.02.09.004	Manutenzione ordinaria e riparazioni di impianti e macchinari	2.200,00	2.400,00
U.1.03.02.09.006	Manutenzione ordinaria e riparazioni di macchine per ufficio	8.200,00	9.920,10
U.1.03.02.09.008	Manutenzione ordinaria e riparazioni di beni immobili	36.920,00	47.645,06
U.1.03.02.09.011	Manutenzione ordinaria e riparazioni di altri beni materiali	0,00	0,00
U.1.03.02.10.000	Consulenze	0,00	0,00
U.1.03.02.10.001	Incarichi libero professionali di studi, ricerca e consulenza	0,00	0,00
U.1.03.02.11.000	Prestazioni professionali e specialistiche	42.250,00	51.000,00
U.1.03.02.11.999	Altre prestazioni professionali e specialistiche n.a.c.	42.250,00	51.000,00
U.1.03.02.12.000	Lavoro flessibile, quota LSU e acquisto di servizi da agenzie di lavoro interinale	0,00	0,00
U.1.03.02.12.001	Acquisto di servizi da agenzie di lavoro interinale	0,00	0,00
U.1.03.02.13.000	Servizi ausiliari per il funzionamento dell'ente	36.700,00	45.545,59
U.1.03.02.13.002	Servizi di pulizia e lavanderia	34.000,00	40.545,59
U.1.03.02.13.003	Trasporti, traslochi e facchinaggio	0,00	0,00
U.1.03.02.13.999	Altri servizi ausiliari n.a.c.	2.700,00	5.000,00
U.1.03.02.15.000	Contratti di servizio pubblico	1.080.643,00	1.128.000,00
U.1.03.02.15.001	Contratti di servizio di trasporto pubblico	0,00	0,00
U.1.03.02.15.004	Contratti di servizio per la raccolta rifiuti	971.143,00	1.000.000,00
U.1.03.02.15.006	Contratti di servizio per le mense scolastiche	0,00	0,00
U.1.03.02.15.008	Contratti di servizio di assistenza sociale residenziale e semiresidenziale	0,00	0,00
U.1.03.02.15.009	Contratti di servizio di assistenza sociale domiciliare	0,00	0,00
U.1.03.02.15.999	Altre spese per contratti di servizio pubblico	109.500,00	128.000,00
U.1.03.02.16.000	Servizi amministrativi	8.000,00	8.000,00
U.1.03.02.16.002	Spese postali	8.000,00	8.000,00
U.1.03.02.17.000	Servizi finanziari	10.000,00	12.980,00
U.1.03.02.17.002	Oneri per servizio di tesoreria	10.000,00	12.980,00
U.1.03.02.17.999	Spese per servizi finanziari n.a.c.	0,00	0,00
U.1.03.02.18.000	Servizi sanitari	5.000,00	24.948,16
U.1.03.02.18.001	Spese per accertamenti sanitari resi necessari dall'attività lavorativa	5.000,00	24.948,16
U.1.03.02.99.000	Altri servizi	21.700,00	147.053,43
U.1.03.02.99.002	Altre spese legali	10.000,00	128.507,69
U.1.03.02.99.003	Quote di associazioni	1.600,00	1.600,00
U.1.03.02.99.004	Altre spese per consultazioni elettorali dell'ente	0,00	0,00
U.1.03.02.99.005	Spese per commissioni e comitati dell'Ente	0,00	0,00

COMUNE DI PIEVE DI CENTO

CITTA' METROPOLITANA DI BOLOGNA

ELENCO DELLE PREVISIONI ANNUALI DI COMPETENZA E DI CASSA SECONDO LA STRUTTURA DEL PIANO DEI CONTI

(almeno al IV livello)

CODIFICA DEL PIANO DEI CONTI	DENOMINAZIONE VOCE del PIANO DEI CONTI	PREVISIONI 2023	
		COMPETENZA	CASSA
U.1.03.02.99.999	Altri servizi diversi n.a.c.	10.100,00	16.945,74
U.1.04.00.00.000	Trasferimenti correnti	1.724.605,00	4.240.274,86
U.1.04.01.00.000	Trasferimenti correnti a Amministrazioni Pubbliche	1.712.105,00	4.194.095,37
U.1.04.01.01.000	Trasferimenti correnti a Amministrazioni Centrali	20.000,00	23.153,66
U.1.04.01.01.001	Trasferimenti correnti a Ministeri	20.000,00	23.153,66
U.1.04.01.01.999	Trasferimenti correnti a altre Amministrazioni Centrali n.a.c.	0,00	0,00
U.1.04.01.02.000	Trasferimenti correnti a Amministrazioni Locali	1.692.105,00	4.170.941,71
U.1.04.01.02.001	Trasferimenti correnti a Regioni e province autonome	0,00	0,00
U.1.04.01.02.002	Trasferimenti correnti a Province	0,00	0,00
U.1.04.01.02.003	Trasferimenti correnti a Comuni	17.124,00	17.124,00
U.1.04.01.02.005	Trasferimenti correnti a Unioni di Comuni	1.665.224,00	4.144.060,71
U.1.04.01.02.011	Trasferimenti correnti a Aziende sanitarie locali n.a.f.	0,00	0,00
U.1.04.01.02.017	Trasferimenti correnti a altri enti e agenzie regionali e sub regionali	1.757,00	1.757,00
U.1.04.01.02.999	Trasferimenti correnti a altre Amministrazioni Locali n.a.c.	8.000,00	8.000,00
U.1.04.02.00.000	Trasferimenti correnti a Famiglie	0,00	29.058,73
U.1.04.02.02.000	Interventi assistenziali	0,00	10.840,29
U.1.04.02.02.999	Altri assegni e sussidi assistenziali	0,00	10.840,29
U.1.04.02.05.000	Altri trasferimenti a famiglie	0,00	18.218,44
U.1.04.02.05.999	Altri trasferimenti a famiglie n.a.c.	0,00	18.218,44
U.1.04.03.00.000	Trasferimenti correnti a Imprese	0,00	0,00
U.1.04.03.99.000	Trasferimenti correnti a altre imprese	0,00	0,00
U.1.04.03.99.999	Trasferimenti correnti a altre imprese	0,00	0,00
U.1.04.04.00.000	Trasferimenti correnti a Istituzioni Sociali Private	12.500,00	17.120,76
U.1.04.04.01.000	Trasferimenti correnti a Istituzioni Sociali Private	12.500,00	17.120,76
U.1.04.04.01.001	Trasferimenti correnti a Istituzioni Sociali Private	12.500,00	17.120,76
U.1.07.00.00.000	Interessi passivi	205.096,00	332.851,06
U.1.07.04.00.000	Interessi su finanziamenti a breve termine	1.500,00	2.261,79
U.1.07.04.04.000	Interessi passivi a Imprese su finanziamenti a breve termine	1.500,00	2.261,79
U.1.07.04.04.999	Interessi passivi a altre imprese su finanziamenti a breve termine	1.500,00	2.261,79
U.1.07.05.00.000	Interessi su Mutui e altri finanziamenti a medio lungo termine	203.496,00	330.489,27
U.1.07.05.01.000	Interessi passivi ad Amministrazioni Centrali su mutui e altri finanziamenti a medio lungo termine	0,00	0,00
U.1.07.05.04.000	Interessi passivi su finanziamenti a medio lungo termine a Imprese	203.496,00	330.489,27
U.1.07.05.04.003	Interessi passivi a Cassa Depositi e Prestiti SPA su mutui e altri finanziamenti a medio lungo termine	203.496,00	330.489,27
U.1.07.05.05.000	Interessi passivi su mutui e altri finanziamenti a medio lungo termine ad altri soggetti	0,00	0,00
U.1.07.05.05.999	Interessi passivi su mutui e altri finanziamenti a medio lungo termine ad altri soggetti	0,00	0,00
U.1.07.06.00.000	Altri interessi passivi	100,00	100,00
U.1.07.06.02.000	Interessi di mora	100,00	100,00
U.1.07.06.02.999	Interessi di mora ad altri soggetti	100,00	100,00
U.1.09.00.00.000	Rimborsi e poste correttive delle entrate	68.500,00	131.430,00
U.1.09.01.00.000	Rimborsi per spese di personale (comando, distacco, fuori ruolo, convenzioni, ecc...)	56.500,00	119.430,00
U.1.09.01.01.000	Rimborsi per spese di personale (comando, distacco, fuori ruolo, convenzioni, ecc...)	56.500,00	119.430,00
U.1.09.01.01.001	Rimborsi per spese di personale (comando, distacco, fuori ruolo, convenzioni, ecc...)	56.500,00	119.430,00

COMUNE DI PIEVE DI CENTO

CITTA' METROPOLITANA DI BOLOGNA

ELENCO DELLE PREVISIONI ANNUALI DI COMPETENZA E DI CASSA SECONDO LA STRUTTURA DEL PIANO DEI CONTI

(almeno al IV livello)

CODIFICA DEL PIANO DEI CONTI	DENOMINAZIONE VOCE del PIANO DEI CONTI	PREVISIONI 2023	
		COMPETENZA	CASSA
U.1.09.02.00.000	Rimborsi di imposte in uscita	10.000,00	10.000,00
U.1.09.02.01.000	Rimborsi di imposte e tasse di natura corrente	10.000,00	10.000,00
U.1.09.02.01.001	Rimborsi di imposte e tasse di natura corrente	10.000,00	10.000,00
U.1.09.99.00.000	Altri Rimborsi di parte corrente di somme non dovute o incassate in eccesso	2.000,00	2.000,00
U.1.09.99.04.000	Rimborsi di parte corrente a Famiglie di somme non dovute o incassate in eccesso	2.000,00	2.000,00
U.1.09.99.04.001	Rimborsi di parte corrente a Famiglie di somme non dovute o incassate in eccesso	2.000,00	2.000,00
U.1.10.00.00.000	Altre spese correnti	412.622,00	389.945,01
U.1.10.01.00.000	Fondi di riserva e altri accantonamenti	221.716,00	250.000,00
U.1.10.01.01.000	Fondo di riserva	16.500,00	250.000,00
U.1.10.01.01.001	Fondi di riserva	16.500,00	250.000,00
U.1.10.01.03.000	Fondo crediti di dubbia e difficile esazione di parte corrente	178.300,00	0,00
U.1.10.01.03.001	Fondo crediti di dubbia e difficile esazione di parte corrente	178.300,00	0,00
U.1.10.01.04.000	Fondo rinnovi contrattuali	23.415,00	0,00
U.1.10.01.04.001	Fondo rinnovi contrattuali	23.415,00	0,00
U.1.10.01.99.000	Altri fondi e accantonamenti	3.501,00	0,00
U.1.10.01.99.999	Altri fondi n.a.c.	3.501,00	0,00
U.1.10.02.00.000	Fondo pluriennale vincolato	65.786,00	0,00
U.1.10.02.01.000	Fondo pluriennale vincolato	65.786,00	0,00
U.1.10.02.01.001	Fondo pluriennale vincolato	65.786,00	0,00
U.1.10.03.00.000	Versamenti IVA a debito	5.000,00	5.649,10
U.1.10.03.01.000	Versamenti IVA a debito per le gestioni commerciali	5.000,00	5.649,10
U.1.10.03.01.001	Versamenti IVA a debito per le gestioni commerciali	5.000,00	5.649,10
U.1.10.04.00.000	Premi di assicurazione	100.120,00	105.402,41
U.1.10.04.99.000	Altri premi di assicurazione n.a.c.	100.120,00	105.402,41
U.1.10.04.99.999	Altri premi di assicurazione n.a.c.	100.120,00	105.402,41
U.1.10.99.00.000	Altre spese correnti n.a.c.	20.000,00	28.893,50
U.1.10.99.99.000	Altre spese correnti n.a.c.	20.000,00	28.893,50
U.1.10.99.99.999	Altre spese correnti n.a.c.	20.000,00	28.893,50
U.2.00.00.00.000	Spese in conto capitale	2.661.275,00	3.178.120,51
U.2.02.00.00.000	Investimenti fissi lordi e acquisto di terreni	762.140,00	1.609.134,42
U.2.02.01.00.000	Beni materiali	698.700,00	1.481.787,29
U.2.02.01.01.000	Mezzi di trasporto ad uso civile, di sicurezza e ordine pubblico	0,00	0,00
U.2.02.01.01.001	Mezzi di trasporto stradali	0,00	0,00
U.2.02.01.03.000	Mobili e arredi	0,00	0,00
U.2.02.01.03.999	Mobili e arredi n.a.c.	0,00	0,00
U.2.02.01.04.000	Impianti e macchinari	0,00	0,00
U.2.02.01.04.002	Impianti	0,00	0,00
U.2.02.01.09.000	Beni immobili	526.200,00	1.309.287,29
U.2.02.01.09.001	Fabbricati ad uso abitativo	0,00	0,00
U.2.02.01.09.002	Fabbricati ad uso commerciale	51.032,00	239.325,08
U.2.02.01.09.003	Fabbricati ad uso scolastico	0,00	434,81
U.2.02.01.09.010	Infrastrutture idrauliche	0,00	0,00

COMUNE DI PIEVE DI CENTO

CITTA' METROPOLITANA DI BOLOGNA

ELENCO DELLE PREVISIONI ANNUALI DI COMPETENZA E DI CASSA SECONDO LA STRUTTURA DEL PIANO DEI CONTI

(almeno al IV livello)

CODIFICA DEL PIANO DEI CONTI	DENOMINAZIONE VOCE del PIANO DEI CONTI	PREVISIONI 2023	
		COMPETENZA	CASSA
U.2.02.01.09.012	Infrastrutture stradali	475.168,00	718.033,00
U.2.02.01.09.014	Opere per la sistemazione del suolo	0,00	335.000,00
U.2.02.01.09.015	Cimiteri	0,00	0,00
U.2.02.01.09.016	Impianti sportivi	0,00	16.494,40
U.2.02.01.09.018	Musei, teatri e biblioteche	0,00	0,00
U.2.02.01.09.999	Beni immobili n.a.c.	0,00	0,00
U.2.02.01.10.000	Beni immobili di valore culturale, storico ed artistico	172.500,00	172.500,00
U.2.02.01.10.008	Musei, teatri e biblioteche di valore culturale, storico ed artistico	10.000,00	10.000,00
U.2.02.01.10.999	Beni immobili di valore culturale, storico ed artistico n.a.c.	162.500,00	162.500,00
U.2.02.01.99.000	Altri beni materiali	0,00	0,00
U.2.02.01.99.999	Altri beni materiali diversi	0,00	0,00
U.2.02.02.00.000	Terreni e beni materiali non prodotti	0,00	0,00
U.2.02.02.01.000	Terreni	0,00	0,00
U.2.02.02.01.999	Altri terreni n.a.c.	0,00	0,00
U.2.02.03.00.000	Beni immateriali	63.440,00	127.347,13
U.2.02.03.05.000	Incarichi professionali per la realizzazione di investimenti	63.440,00	127.347,13
U.2.02.03.05.001	Incarichi professionali per la realizzazione di investimenti	63.440,00	127.347,13
U.2.03.00.00.000	Contributi agli investimenti	62.000,00	110.601,09
U.2.03.01.00.000	Contributi agli investimenti a Amministrazioni pubbliche	57.000,00	93.180,68
U.2.03.01.01.000	Contributi agli investimenti a Amministrazioni Centrali	20.000,00	20.000,00
U.2.03.01.01.001	Contributi agli investimenti a Ministeri	20.000,00	20.000,00
U.2.03.01.02.000	Contributi agli investimenti a Amministrazioni Locali	37.000,00	73.180,68
U.2.03.01.02.003	Contributi agli investimenti a Comuni	0,00	0,00
U.2.03.01.02.005	Contributi agli investimenti a Unioni di Comuni	37.000,00	73.180,68
U.2.03.02.00.000	Contributi agli investimenti a Famiglie	0,00	0,00
U.2.03.02.01.000	Contributi agli investimenti a Famiglie	0,00	0,00
U.2.03.02.01.001	Contributi agli investimenti a Famiglie	0,00	0,00
U.2.03.03.00.000	Contributi agli investimenti a Imprese	0,00	0,00
U.2.03.03.03.000	Contributi agli investimenti a altre Imprese	0,00	0,00
U.2.03.03.03.999	Contributi agli investimenti a altre Imprese	0,00	0,00
U.2.03.04.00.000	Contributi agli investimenti a Istituzioni Sociali Private	5.000,00	17.420,41
U.2.03.04.01.000	Contributi agli investimenti a Istituzioni Sociali Private	5.000,00	17.420,41
U.2.03.04.01.001	Contributi agli investimenti a Istituzioni Sociali Private	5.000,00	17.420,41
U.2.04.00.00.000	Altri trasferimenti in conto capitale	0,00	0,00
U.2.04.18.00.000	Trasferimenti in conto capitale erogati a titolo di ripiano disavanzi pregressi a Imprese	0,00	0,00
U.2.04.18.02.000	Trasferimenti in conto capitale erogati a titolo di ripiano disavanzi pregressi a altre imprese partecipate	0,00	0,00
U.2.04.18.02.001	Trasferimenti in conto capitale erogati a titolo di ripiano disavanzi pregressi a altre imprese partecipate	0,00	0,00
U.2.05.00.00.000	Altre spese in conto capitale	1.837.135,00	1.458.385,00
U.2.05.02.00.000	Fondi pluriennali vincolati c/capitale	0,00	0,00
U.2.05.02.01.000	Fondi pluriennali vincolati c/capitale	0,00	0,00
U.2.05.02.01.001	Fondi pluriennali vincolati c/capitale	0,00	0,00
U.2.05.04.00.000	Altri rimborsi in conto capitale di somme non dovute o incassate in eccesso	70.000,00	70.000,00

COMUNE DI PIEVE DI CENTO

CITTA' METROPOLITANA DI BOLOGNA

ELENCO DELLE PREVISIONI ANNUALI DI COMPETENZA E DI CASSA SECONDO LA STRUTTURA DEL PIANO DEI CONTI

(almeno al IV livello)

CODIFICA DEL PIANO DEI CONTI	DENOMINAZIONE VOCE del PIANO DEI CONTI	PREVISIONI 2023	
		COMPETENZA	CASSA
U.2.05.04.05.000	Rimborsi in conto capitale a Imprese di somme non dovute o incassate in eccesso	70.000,00	70.000,00
U.2.05.04.05.001	Rimborsi in conto capitale a Imprese di somme non dovute o incassate in eccesso	70.000,00	70.000,00
U.2.05.99.00.000	Altre spese in conto capitale n.a.c.	1.767.135,00	1.388.385,00
U.2.05.99.99.000	Altre spese in conto capitale n.a.c.	1.767.135,00	1.388.385,00
U.2.05.99.99.999	Altre spese in conto capitale n.a.c.	1.767.135,00	1.388.385,00
U.3.00.00.00.000	Spese per incremento attività finanziarie	0,00	0,00
U.3.01.00.00.000	Acquisizioni di attività finanziarie	0,00	0,00
U.3.01.01.00.000	Acquisizioni di partecipazioni e conferimenti di capitale	0,00	0,00
U.3.01.01.03.000	Acquisizioni di partecipazioni e conferimenti di capitale in altre imprese	0,00	0,00
U.3.01.01.03.002	Acquisizioni di partecipazioni e conferimenti di capitale in altre imprese partecipate	0,00	0,00
U.3.01.01.03.003	Acquisizioni di partecipazioni e conferimenti di capitale in altre imprese	0,00	0,00
U.3.01.01.04.000	Acquisizioni di partecipazioni e conferimenti di capitale in Istituzioni sociali private - ISP	0,00	0,00
U.3.01.01.04.002	Acquisizioni di partecipazioni e conferimenti di capitale in altre ISP	0,00	0,00
U.4.00.00.00.000	Rimborso Prestiti	287.224,00	287.224,00
U.4.03.00.00.000	Rimborso mutui e altri finanziamenti a medio lungo termine	287.224,00	287.224,00
U.4.03.01.00.000	Rimborso Mutui e altri finanziamenti a medio lungo termine	287.224,00	287.224,00
U.4.03.01.03.000	Rimborso Mutui e altri finanziamenti a medio lungo termine a Enti previdenziali	0,00	0,00
U.4.03.01.03.999	Rimborso mutui e altri finanziamenti a medio lungo termine a altri Enti di Previdenza n.a.c.	0,00	0,00
U.4.03.01.04.000	Rimborso Mutui e altri finanziamenti a medio lungo termine a Imprese	287.224,00	287.224,00
U.4.03.01.04.003	Rimborso Mutui e altri finanziamenti a medio lungo termine a Cassa Depositi e Prestiti - Gestione CDP SPA	287.224,00	287.224,00
U.4.03.01.04.999	Rimborso Mutui e altri finanziamenti a medio lungo termine ad altre imprese	0,00	0,00
U.5.00.00.00.000	Chiusura Anticipazioni ricevute da istituto tesoriere/cassiere	1.200.000,00	1.200.000,00
U.5.01.00.00.000	Chiusura Anticipazioni ricevute da istituto tesoriere/cassiere	1.200.000,00	1.200.000,00
U.5.01.01.00.000	Chiusura Anticipazioni ricevute da istituto tesoriere/cassiere	1.200.000,00	1.200.000,00
U.5.01.01.01.000	Chiusura Anticipazioni ricevute da istituto tesoriere/cassiere	1.200.000,00	1.200.000,00
U.5.01.01.01.001	Chiusura Anticipazioni ricevute da istituto tesoriere/cassiere	1.200.000,00	1.200.000,00
U.7.00.00.00.000	Uscite per conto terzi e partite di giro	2.105.000,00	2.920.774,44
U.7.01.00.00.000	Uscite per partite di giro	1.655.000,00	2.169.449,44
U.7.01.01.00.000	Versamenti di altre ritenute	500.000,00	550.000,00
U.7.01.01.02.000	Versamento delle ritenute per scissione contabile IVA (split payment)	500.000,00	550.000,00
U.7.01.01.02.001	Versamento delle ritenute per scissione contabile IVA (split payment)	500.000,00	550.000,00
U.7.01.02.00.000	Versamenti di ritenute su Redditi da lavoro dipendente	350.000,00	425.964,92
U.7.01.02.01.000	Versamenti di ritenute erariali su Redditi da lavoro dipendente rimosse per conto terzi	300.000,00	373.317,94
U.7.01.02.01.001	Versamenti di ritenute erariali su Redditi da lavoro dipendente rimosse per conto terzi	300.000,00	373.317,94
U.7.01.02.99.000	Altri versamenti di ritenute al personale dipendente per conto di terzi	50.000,00	52.646,98
U.7.01.02.99.999	Altri versamenti di ritenute al personale dipendente per conto di terzi	50.000,00	52.646,98
U.7.01.03.00.000	Versamenti di ritenute su Redditi da lavoro autonomo	150.000,00	183.771,50
U.7.01.03.02.000	Versamenti di ritenute previdenziali e assistenziali su Redditi da lavoro autonomo per conto terzi	150.000,00	183.771,50
U.7.01.03.02.001	Versamenti di ritenute previdenziali e assistenziali su Redditi da lavoro autonomo per conto terzi	150.000,00	183.771,50
U.7.01.99.00.000	Altre uscite per partite di giro	655.000,00	1.009.713,02
U.7.01.99.01.000	Spese non andate a buon fine	50.000,00	50.000,00
U.7.01.99.01.001	Spese non andate a buon fine	50.000,00	50.000,00

COMUNE DI PIEVE DI CENTO

CITTA' METROPOLITANA DI BOLOGNA

ELENCO DELLE PREVISIONI ANNUALI DI COMPETENZA E DI CASSA SECONDO LA STRUTTURA DEL PIANO DEI CONTI

(almeno al IV livello)

CODIFICA DEL PIANO DEI CONTI	DENOMINAZIONE VOCE del PIANO DEI CONTI	PREVISIONI 2023	
		COMPETENZA	CASSA
U.7.01.99.03.000	Costituzione fondi economali e carte aziendali	5.000,00	7.200,00
U.7.01.99.03.001	Costituzione fondi economali e carte aziendali	5.000,00	7.200,00
U.7.01.99.06.000	Uscite derivanti dalla gestione degli incassi vincolati degli enti locali	600.000,00	952.513,02
U.7.01.99.06.001	Utilizzo incassi vincolati ai sensi dell'art. 195 del TUEL	300.000,00	476.256,51
U.7.01.99.06.002	Destinazione incassi liberi al reintegro incassi vincolati ai sensi dell'art. 195 del TUEL	300.000,00	476.256,51
U.7.02.00.00.000	Uscite per conto terzi	450.000,00	751.325,00
U.7.02.04.00.000	Depositi di/presso terzi	250.000,00	251.325,00
U.7.02.04.02.000	Restituzione di depositi cauzionali o contrattuali di terzi	250.000,00	251.325,00
U.7.02.04.02.001	Restituzione di depositi cauzionali o contrattuali di terzi	250.000,00	251.325,00
U.7.02.99.00.000	Altre uscite per conto terzi	200.000,00	500.000,00
U.7.02.99.99.000	Altre uscite per conto terzi n.a.c.	200.000,00	500.000,00
U.7.02.99.99.999	Altre uscite per conto terzi n.a.c.	200.000,00	500.000,00

COMUNE DI PIEVE DI CENTO
 CITTA' METROPOLITANA DI BOLOGNA
 ALLEGATO AL PEG DEGLI ENTI LOCALI
 ENTRATE PER TITOLI, TIPOLOGIE E CATEGORIE

PREVISIONI DI COMPETENZA

TITOLO TIPOLOGIA CATEGORIA	DENOMINAZIONE	Previsioni dell'anno 2023		Previsioni dell'anno 2024		Previsioni dell'anno 2025	
		Totale	di cui entrate non ricorrenti	Totale	di cui entrate non ricorrenti	Totale	di cui entrate non ricorrenti
	ENTRATE CORRENTI DI NATURA TRIBUTARIA, CONTRIBUTIVA E PEREQUATIVA						
1010100	Tipologia 101: Imposte tasse e proventi assimilati	3.810.000,00	40.000,00	3.895.000,00	50.000,00	3.911.000,00	50.000,00
1010106	Imposta municipale propria	1.710.000,00	0,00	1.775.000,00	0,00	1.786.000,00	0,00
1010108	Imposta comunale sugli immobili (ICI)	0,00	0,00	0,00	0,00	0,00	0,00
1010116	Addizionale comunale IRPEF	955.000,00	0,00	970.000,00	0,00	975.000,00	0,00
1010141	Imposta di soggiorno	70.000,00	0,00	65.000,00	0,00	65.000,00	0,00
1010151	Tassa smaltimento rifiuti solidi urbani	1.060.000,00	30.000,00	1.060.000,00	30.000,00	1.060.000,00	30.000,00
1010152	Tassa occupazione spazi e aree pubbliche	0,00	0,00	0,00	0,00	0,00	0,00
1010153	Imposta comunale sulla pubblicità e diritto sulle pubbliche affissioni	0,00	0,00	0,00	0,00	0,00	0,00
1010161	Tributo comunale sui rifiuti e sui servizi	0,00	0,00	0,00	0,00	0,00	0,00
1010176	Tassa sui servizi comunali (TASI)	5.000,00	0,00	5.000,00	0,00	5.000,00	0,00
1010199	Altre imposte, tasse e proventi n.a.c.	10.000,00	10.000,00	20.000,00	20.000,00	20.000,00	20.000,00
1010400	Tipologia 104: Compartecipazioni di tributi	0,00	0,00	0,00	0,00	0,00	0,00
1010405	Compartecipazione IVA ai Comuni	0,00	0,00	0,00	0,00	0,00	0,00
1010406	Compartecipazione IRPEF ai Comuni	0,00	0,00	0,00	0,00	0,00	0,00
1030100	Tipologia 301: Fondi perequativi da Amministrazioni Centrali	834.009,00	0,00	834.009,00	0,00	834.009,00	0,00
1030101	Fondi perequativi dallo Stato	834.009,00	0,00	834.009,00	0,00	834.009,00	0,00
1000000	Totale TITOLO 1	4.644.009,00	40.000,00	4.729.009,00	50.000,00	4.745.009,00	50.000,00
	TRASFERIMENTI CORRENTI						
2010100	Tipologia 101: Trasferimenti correnti da Amministrazioni pubbliche	423.910,00	20.000,00	414.567,00	20.000,00	269.990,00	20.000,00

COMUNE DI PIEVE DI CENTO
CITTA' METROPOLITANA DI BOLOGNA
ALLEGATO AL PEG DEGLI ENTI LOCALI
ENTRATE PER TITOLI, TIPOLOGIE E CATEGORIE
PREVISIONI DI COMPETENZA

TITOLO TIPOLOGIA CATEGORIA	DENOMINAZIONE	Previsioni dell'anno 2023		Previsioni dell'anno 2024		Previsioni dell'anno 2025	
		Totale	di cui entrate non ricorrenti	Totale	di cui entrate non ricorrenti	Totale	di cui entrate non ricorrenti
2010101	Trasferimenti correnti da Amministrazioni CENTRALI	255.920,00	20.000,00	246.577,00	20.000,00	102.000,00	20.000,00
2010102	Trasferimenti correnti da Amministrazioni LOCALI	167.990,00	0,00	167.990,00	0,00	167.990,00	0,00
2010200	Tipologia 102: Trasferimenti correnti da Famiglie	9.000,00	0,00	10.000,00	0,00	10.000,00	0,00
2010201	Trasferimenti correnti da Famiglie	9.000,00	0,00	10.000,00	0,00	10.000,00	0,00
2010300	Tipologia 103: Trasferimenti correnti da Imprese	12.000,00	0,00	12.000,00	0,00	12.000,00	0,00
2010301	Sponsorizzazioni da imprese	12.000,00	0,00	12.000,00	0,00	12.000,00	0,00
2010302	Altri trasferimenti correnti da imprese	0,00	0,00	0,00	0,00	0,00	0,00
2010400	Tipologia 104: Trasferimenti correnti da Istituzioni Sociali Private	0,00	0,00	0,00	0,00	0,00	0,00
2010401	Trasferimenti correnti da Istituzioni Sociali Private	0,00	0,00	0,00	0,00	0,00	0,00
2000000	Totale TITOLO 2	444.910,00	20.000,00	436.567,00	20.000,00	291.990,00	20.000,00
	ENTRATE EXTRATRIBUTARIE						
3010000	Tipologia 100: Vendita di beni e servizi e proventi derivanti dalla gestione dei beni	317.440,00	0,00	317.440,00	0,00	317.440,00	0,00
3010100	Vendita di beni	1.300,00	0,00	1.300,00	0,00	1.300,00	0,00
3010200	Entrate dalla vendita e dall'erogazione di servizi	72.050,00	0,00	72.050,00	0,00	72.050,00	0,00
3010300	Proventi derivanti dalla gestione dei beni	244.090,00	0,00	244.090,00	0,00	244.090,00	0,00
3020000	Tipologia 200: Proventi derivanti dall'attività di controllo e repressione delle irregolarità e degli illeciti	0,00	0,00	0,00	0,00	0,00	0,00
3020200	Entrate da famiglie derivanti dall'attività di controllo e repressione delle irregolarità e degli illeciti	0,00	0,00	0,00	0,00	0,00	0,00
3030000	Tipologia 300: Interessi attivi	0,00	0,00	0,00	0,00	0,00	0,00
3030300	Altri interessi attivi	0,00	0,00	0,00	0,00	0,00	0,00
3040000	Tipologia 400: Altre entrate da redditi da capitale	138.896,00	0,00	138.896,00	0,00	138.896,00	0,00
3040200	Entrate derivanti dalla distribuzione di dividendi	127.250,00	0,00	127.250,00	0,00	127.250,00	0,00
3049900	Altre entrate da redditi da capitale	11.646,00	0,00	11.646,00	0,00	11.646,00	0,00

COMUNE DI PIEVE DI CENTO
CITTA' METROPOLITANA DI BOLOGNA
ALLEGATO AL PEG DEGLI ENTI LOCALI
ENTRATE PER TITOLI, TIPOLOGIE E CATEGORIE
PREVISIONI DI COMPETENZA

TITOLO TIPOLOGIA CATEGORIA	DENOMINAZIONE	Previsioni dell'anno 2023		Previsioni dell'anno 2024		Previsioni dell'anno 2025	
		Totale	di cui entrate non ricorrenti	Totale	di cui entrate non ricorrenti	Totale	di cui entrate non ricorrenti
3050000	Tipologia 500: Rimborsi e altre entrate correnti	78.713,00	12.052,00	80.713,00	12.052,00	77.004,00	8.343,00
3050100	Indennizzi di assicurazione	1.000,00	0,00	3.000,00	0,00	3.000,00	0,00
3050200	Rimborsi in entrata	55.565,00	0,00	55.565,00	0,00	55.565,00	0,00
3059900	Altre entrate correnti n.a.c.	22.148,00	12.052,00	22.148,00	12.052,00	18.439,00	8.343,00
3000000	Totale TITOLO 3	535.049,00	12.052,00	537.049,00	12.052,00	533.340,00	8.343,00
	ENTRATE IN CONTO CAPITALE						
4020000	Tipologia 200: Contributi agli investimenti	2.147.275,00	0,00	0,00	0,00	0,00	0,00
4020100	Contributi agli investimenti da amministrazioni pubbliche	2.147.275,00	0,00	0,00	0,00	0,00	0,00
4020200	Contributi agli investimenti da Famiglie	0,00	0,00	0,00	0,00	0,00	0,00
4020300	Contributi agli investimenti da Imprese	0,00	0,00	0,00	0,00	0,00	0,00
4020500	Contributi agli investimenti dall'Unione Europea e dal Resto del Mondo	0,00	0,00	0,00	0,00	0,00	0,00
4030000	Tipologia 300: Altri trasferimenti in conto capitale	105.000,00	0,00	0,00	0,00	0,00	0,00
4031000	Altri trasferimenti in conto capitale da amministrazioni pubbliche	0,00	0,00	0,00	0,00	0,00	0,00
4031100	Altri trasferimenti in conto capitale da Famiglie	0,00	0,00	0,00	0,00	0,00	0,00
4031200	Altri trasferimenti in conto capitale da Imprese	105.000,00	0,00	0,00	0,00	0,00	0,00
4040000	Tipologia 400: Entrate da alienazione di beni materiali e immateriali	200.000,00	0,00	0,00	0,00	0,00	0,00
4040100	Alienazione di beni materiali	200.000,00	0,00	0,00	0,00	0,00	0,00
4050000	Tipologia 500: Altre entrate in conto capitale	209.000,00	0,00	110.000,00	0,00	110.000,00	0,00
4050100	Permessi da costruire	209.000,00	0,00	110.000,00	0,00	110.000,00	0,00
4000000	Totale TITOLO 4	2.661.275,00	0,00	110.000,00	0,00	110.000,00	0,00
	ACCENSIONE PRESTITI						

COMUNE DI PIEVE DI CENTO
CITTA' METROPOLITANA DI BOLOGNA
ALLEGATO AL PEG DEGLI ENTI LOCALI
ENTRATE PER TITOLI, TIPOLOGIE E CATEGORIE

PREVISIONI DI COMPETENZA

TITOLO TIPOLOGIA CATEGORIA	DENOMINAZIONE	Previsioni dell'anno 2023		Previsioni dell'anno 2024		Previsioni dell'anno 2025	
		Totale	di cui entrate non ricorrenti	Totale	di cui entrate non ricorrenti	Totale	di cui entrate non ricorrenti
6030000	Tipologia 300: Accensione Mutui e altri finanziamenti a medio lungo termine	0,00	0,00	0,00	0,00	0,00	0,00
6030100	Finanziamenti a medio lungo termine	0,00	0,00	0,00	0,00	0,00	0,00
6000000	Totale TITOLO 6	0,00	0,00	0,00	0,00	0,00	0,00
	ANTICIPAZIONI DA ISTITUTO TESORIERE/CASSIERE						
7010000	Tipologia 100: Anticipazioni da istituto tesoriere/cassiere	1.200.000,00	0,00	1.200.000,00	0,00	1.200.000,00	0,00
7010100	Anticipazioni da istituto tesoriere/cassiere	1.200.000,00	0,00	1.200.000,00	0,00	1.200.000,00	0,00
7000000	Totale TITOLO 7	1.200.000,00	0,00	1.200.000,00	0,00	1.200.000,00	0,00
	ENTRATE PER CONTO TERZI E PARTITE DI GIRO						
9010000	Tipologia 100: Entrate per partite di giro	1.805.000,00	0,00	1.805.000,00	0,00	1.805.000,00	0,00
9010100	Altre ritenute	500.000,00	0,00	500.000,00	0,00	500.000,00	0,00
9010200	Ritenute su redditi da lavoro dipendente	450.000,00	0,00	450.000,00	0,00	450.000,00	0,00
9019900	Altre entrate per partite di giro	855.000,00	0,00	855.000,00	0,00	855.000,00	0,00
9020000	Tipologia 200: Entrate per conto terzi	300.000,00	0,00	300.000,00	0,00	300.000,00	0,00
9020400	Depositi di/presso terzi	250.000,00	0,00	250.000,00	0,00	250.000,00	0,00
9029900	Altre entrate per conto terzi	50.000,00	0,00	50.000,00	0,00	50.000,00	0,00
9000000	Totale TITOLO 9	2.105.000,00	0,00	2.105.000,00	0,00	2.105.000,00	0,00
TOTALE GENERALE DELLE ENTRATE		11.590.243,00	72.052,00	9.117.625,00	82.052,00	8.985.339,00	78.343,00

COMUNE DI PIEVE DI CENTO

CITTA' METROPOLITANA DI BOLOGNA

SPESE PER MISSIONI, PROGRAMMI E MACROAGGREGATI

SPESE CORRENTI - PREVISIONI DI COMPETENZA
Esercizio finanziario 2023

MISSIONI E PROGRAMMI \ MACROAGGREGATI		Redditi da lavoro dipendente	Imposte e tasse a carico dell'ente	Acquisto di beni e servizi	Trasferimenti correnti	Trasferimenti di tributi (solo per le Regioni)	Fondi perequativi (solo per le Regioni)	Interessi passivi	Altre spese per redditi da capitale	Rimborsi e poste correttive delle entrate	Altre spese correnti	Totale
		101	102	103	104	105	106	107	108	109	110	100
01	MISSIONE 1 - Servizi istituzionali e generali e di gestione											
01	Organi istituzionali	58.495,00	1.630,00	126.234,00	0,00	0,00	0,00	0,00	0,00	0,00	0,00	186.359,00
02	Segreteria generale	6.080,00	410,00	3.100,00	8.000,00	0,00	0,00	8.722,00	0,00	56.500,00	0,00	82.812,00
03	Gestione economica, finanziaria, programmazione e provveditorato	98.130,00	6.600,00	43.100,00	0,00	0,00	0,00	1.500,00	0,00	0,00	2.646,00	151.976,00
04	Gestione delle entrate tributarie e servizi fiscali	45.501,00	3.061,00	31.500,00	0,00	0,00	0,00	0,00	0,00	10.000,00	8.742,00	98.804,00
05	Gestione dei beni demaniali e patrimoniali	0,00	18.800,00	62.000,00	0,00	0,00	0,00	3.340,00	0,00	0,00	0,00	84.140,00
06	Ufficio tecnico	149.633,00	9.956,00	282,00	0,00	0,00	0,00	0,00	0,00	0,00	0,00	159.871,00
07	Elezioni e consultazioni popolari - Anagrafe e stato civile	72.837,00	4.868,00	1.650,00	26.000,00	0,00	0,00	0,00	0,00	0,00	23.308,00	128.663,00
08	Statistica e sistemi informativi	0,00	0,00	0,00	0,00	0,00	0,00	0,00	0,00	0,00	0,00	0,00
11	Altri servizi generali	159.766,00	21.695,00	110.200,00	0,00	0,00	0,00	9.709,00	0,00	0,00	148.810,00	450.180,00
	TOTALE MISSIONE 1 - Servizi istituzionali e generali e di gestione	590.442,00	67.020,00	378.066,00	34.000,00	0,00	0,00	23.271,00	0,00	66.500,00	183.506,00	1.342.805,00
03	MISSIONE 3 - Ordine pubblico e sicurezza											
01	Polizia locale e amministrativa	0,00	0,00	0,00	0,00	0,00	0,00	0,00	0,00	0,00	0,00	0,00
	TOTALE MISSIONE 3 - Ordine pubblico e sicurezza	0,00	0,00	0,00	0,00	0,00	0,00	0,00	0,00	0,00	0,00	0,00
04	MISSIONE 4 - Istruzione e diritto allo studio											
01	Istruzione prescolastica	0,00	0,00	48.300,00	0,00	0,00	0,00	7.701,00	0,00	0,00	0,00	56.001,00
02	Altri ordini di istruzione non universitaria	0,00	0,00	103.750,00	0,00	0,00	0,00	25.233,00	0,00	0,00	0,00	128.983,00
06	Servizi ausiliari all'istruzione	0,00	0,00	0,00	0,00	0,00	0,00	0,00	0,00	0,00	0,00	0,00
	TOTALE MISSIONE 4 - Istruzione e diritto allo studio	0,00	0,00	152.050,00	0,00	0,00	0,00	32.934,00	0,00	0,00	0,00	184.984,00

COMUNE DI PIEVE DI CENTO
CITTA' METROPOLITANA DI BOLOGNA

SPESE PER MISSIONI, PROGRAMMI E MACROAGGREGATI

SPESE CORRENTI - PREVISIONI DI COMPETENZA
Esercizio finanziario 2023

MISSIONI E PROGRAMMI \ MACROAGGREGATI		Redditi da lavoro dipendente	Imposte e tasse a carico dell'ente	Acquisto di beni e servizi	Trasferimenti correnti	Trasferimenti di tributi (solo per le Regioni)	Fondi perequativi (solo per le Regioni)	Interessi passivi	Altre spese per redditi da capitale	Rimborsi e poste correttive delle entrate	Altre spese correnti	Totale
		101	102	103	104	105	106	107	108	109	110	100
05	MISSIONE 5 - Tutela e valorizzazione dei beni e attività culturali											
01	Valorizzazione dei beni di interesse storico.	0,00	0,00	48.500,00	0,00	0,00	0,00	9.021,00	0,00	0,00	0,00	57.521,00
02	Attività culturali e interventi diversi nel settore culturale	0,00	0,00	73.450,00	0,00	0,00	0,00	14.747,00	0,00	0,00	0,00	88.197,00
	TOTALE MISSIONE 5 - Tutela e valorizzazione dei beni e attività culturali	0,00	0,00	121.950,00	0,00	0,00	0,00	23.768,00	0,00	0,00	0,00	145.718,00
06	MISSIONE 6 - Politiche giovanili, sport e tempo libero											
01	Sport e tempo libero	0,00	0,00	750,00	0,00	0,00	0,00	9.877,00	0,00	0,00	0,00	10.627,00
02	Giovani	0,00	0,00	0,00	0,00	0,00	0,00	0,00	0,00	0,00	0,00	0,00
	TOTALE MISSIONE 6 - Politiche giovanili, sport e tempo libero	0,00	0,00	750,00	0,00	0,00	0,00	9.877,00	0,00	0,00	0,00	10.627,00
07	MISSIONE 7 - Turismo											
01	Sviluppo e valorizzazione del turismo	0,00	0,00	0,00	0,00	0,00	0,00	0,00	0,00	0,00	0,00	0,00
	TOTALE MISSIONE 7 - Turismo	0,00	0,00	0,00	0,00	0,00	0,00	0,00	0,00	0,00	0,00	0,00
08	MISSIONE 8 - Assetto del territorio ed edilizia abitativa											
01	Urbanistica e assetto del territorio	48.130,00	3.165,00	0,00	0,00	0,00	0,00	0,00	0,00	2.000,00	0,00	53.295,00
02	Edilizia residenziale pubblica e locale e piani di edilizia economico-popolare	0,00	0,00	0,00	0,00	0,00	0,00	0,00	0,00	0,00	0,00	0,00
	TOTALE MISSIONE 8 - Assetto del territorio ed edilizia abitativa	48.130,00	3.165,00	0,00	0,00	0,00	0,00	0,00	0,00	2.000,00	0,00	53.295,00
09	MISSIONE 9 - Sviluppo sostenibile e tutela del territorio e dell'ambiente											
02	Tutela, valorizzazione e recupero ambientale	50.125,00	3.320,00	107.200,00	14.624,00	0,00	0,00	1.206,00	0,00	0,00	1.890,00	178.365,00
03	Rifiuti	17.815,00	1.231,00	973.693,00	1.757,00	0,00	0,00	396,00	0,00	0,00	1.375,00	996.267,00
04	Servizio idrico integrato	0,00	0,00	0,00	0,00	0,00	0,00	16.306,00	0,00	0,00	0,00	16.306,00

COMUNE DI PIEVE DI CENTO

CITTA' METROPOLITANA DI BOLOGNA

SPESE PER MISSIONI, PROGRAMMI E MACROAGGREGATI

SPESE CORRENTI - PREVISIONI DI COMPETENZA
Esercizio finanziario 2023

MISSIONI E PROGRAMMI \ MACROAGGREGATI		Redditi da lavoro dipendente	Imposte e tasse a carico dell'ente	Acquisto di beni e servizi	Trasferimenti correnti	Trasferimenti di tributi (solo per le Regioni)	Fondi perequativi (solo per le Regioni)	Interessi passivi	Altre spese per redditi da capitale	Rimborsi e poste correttive delle entrate	Altre spese correnti	Totale
		101	102	103	104	105	106	107	108	109	110	100
	TOTALE MISSIONE 9 - Sviluppo sostenibile e tutela del territorio e dell'ambiente	67.940,00	4.551,00	1.080.893,00	16.381,00	0,00	0,00	17.908,00	0,00	0,00	3.265,00	1.190.938,00
10	MISSIONE 10 - Trasporti e diritto alla mobilità											
02	Trasporto pubblico locale	0,00	0,00	0,00	0,00	0,00	0,00	0,00	0,00	0,00	0,00	0,00
05	Viabilità e infrastrutture stradali	75.796,00	5.313,00	298.041,00	0,00	0,00	0,00	85.449,00	0,00	0,00	4.135,00	468.734,00
	TOTALE MISSIONE 10 - Trasporti e diritto alla mobilità	75.796,00	5.313,00	298.041,00	0,00	0,00	0,00	85.449,00	0,00	0,00	4.135,00	468.734,00
11	MISSIONE 11 - Soccorso civile											
01	Sistema di protezione civile	0,00	0,00	0,00	0,00	0,00	0,00	0,00	0,00	0,00	0,00	0,00
02	Interventi a seguito di calamità naturali	0,00	0,00	0,00	0,00	0,00	0,00	0,00	0,00	0,00	0,00	0,00
	TOTALE MISSIONE 11 - Soccorso civile	0,00	0,00	0,00	0,00	0,00	0,00	0,00	0,00	0,00	0,00	0,00
12	MISSIONE 12 - Diritti sociali, politiche sociali e famiglia											
01	Interventi per l'infanzia e i minori e per asili nido	0,00	0,00	15.350,00	0,00	0,00	0,00	2.589,00	0,00	0,00	0,00	17.939,00
02	Interventi per la disabilità	0,00	0,00	0,00	0,00	0,00	0,00	0,00	0,00	0,00	0,00	0,00
03	Interventi per gli anziani	0,00	0,00	0,00	0,00	0,00	0,00	0,00	0,00	0,00	0,00	0,00
04	Interventi per soggetti a rischio di esclusione sociale	0,00	0,00	0,00	0,00	0,00	0,00	0,00	0,00	0,00	0,00	0,00
05	Interventi per le famiglie	0,00	0,00	35.000,00	0,00	0,00	0,00	0,00	0,00	0,00	0,00	35.000,00
06	Interventi per il diritto alla casa	0,00	0,00	0,00	0,00	0,00	0,00	0,00	0,00	0,00	0,00	0,00
07	Programmazione e governo della rete dei servizi sociosanitari e sociali	0,00	0,00	0,00	0,00	0,00	0,00	0,00	0,00	0,00	0,00	0,00
08	Cooperazione e associazionismo	0,00	0,00	0,00	0,00	0,00	0,00	0,00	0,00	0,00	0,00	0,00
09	Servizio necroscopico e cimiteriale	0,00	0,00	36.900,00	0,00	0,00	0,00	9.059,00	0,00	0,00	0,00	45.959,00

COMUNE DI PIEVE DI CENTO

CITTA' METROPOLITANA DI BOLOGNA

SPESE PER MISSIONI, PROGRAMMI E MACROAGGREGATI

SPESE CORRENTI - PREVISIONI DI COMPETENZA

Esercizio finanziario 2023

MISSIONI E PROGRAMMI \ MACROAGGREGATI		Redditi da lavoro dipendente	Imposte e tasse a carico dell'ente	Acquisto di beni e servizi	Trasferimenti correnti	Trasferimenti di tributi (solo per le Regioni)	Fondi perequativi (solo per le Regioni)	Interessi passivi	Altre spese per redditi da capitale	Rimborsi e poste correttive delle entrate	Altre spese correnti	Totale
		101	102	103	104	105	106	107	108	109	110	100
	TOTALE MISSIONE 12 - Diritti sociali, politiche sociali e famiglia	0,00	0,00	87.250,00	0,00	0,00	0,00	11.648,00	0,00	0,00	0,00	98.898,00
13	MISSIONE 13 - Tutela della salute											
07	Ulteriori spese in materia sanitaria	0,00	0,00	0,00	0,00	0,00	0,00	0,00	0,00	0,00	0,00	0,00
	TOTALE MISSIONE 13 - Tutela della salute	0,00	0,00	0,00	0,00	0,00	0,00	0,00	0,00	0,00	0,00	0,00
14	MISSIONE 14 - Sviluppo economico e competitività											
02	Commercio - reti distributive - tutela dei consumatori	0,00	0,00	10.350,00	5.000,00	0,00	0,00	0,00	0,00	0,00	0,00	15.350,00
	TOTALE MISSIONE 14 - Sviluppo economico e competitività	0,00	0,00	10.350,00	5.000,00	0,00	0,00	0,00	0,00	0,00	0,00	15.350,00
15	MISSIONE 15 - Politiche per il lavoro e la formazione professionale											
01	Servizi per lo sviluppo del mercato del lavoro	0,00	0,00	0,00	4.000,00	0,00	0,00	0,00	0,00	0,00	0,00	4.000,00
	TOTALE MISSIONE 15 - Politiche per il lavoro e la formazione professionale	0,00	0,00	0,00	4.000,00	0,00	0,00	0,00	0,00	0,00	0,00	4.000,00
17	MISSIONE 17 - Energia e diversificazione delle fonti energetiche											
01	Fonti energetiche	0,00	0,00	0,00	0,00	0,00	0,00	241,00	0,00	0,00	0,00	241,00
	TOTALE MISSIONE 17 - Energia e diversificazione delle fonti energetiche	0,00	0,00	0,00	0,00	0,00	0,00	241,00	0,00	0,00	0,00	241,00
18	MISSIONE 18 - Relazioni con le altre autonomie territoriali e locali											
01	Relazioni finanziarie con le altre autonomie territoriali	0,00	0,00	0,00	1.665.224,00	0,00	0,00	0,00	0,00	0,00	0,00	1.665.224,00
	TOTALE MISSIONE 18 - Relazioni con le altre autonomie territoriali e locali	0,00	0,00	0,00	1.665.224,00	0,00	0,00	0,00	0,00	0,00	0,00	1.665.224,00
20	MISSIONE 20 - Fondi e accantonamenti											
01	Fondo di riserva	0,00	0,00	0,00	0,00	0,00	0,00	0,00	0,00	0,00	16.500,00	16.500,00
02	Fondo crediti di dubbia esigibilità	0,00	0,00	0,00	0,00	0,00	0,00	0,00	0,00	0,00	178.300,00	178.300,00

COMUNE DI PIEVE DI CENTO

CITTA' METROPOLITANA DI BOLOGNA

SPESE PER MISSIONI, PROGRAMMI E MACROAGGREGATI

SPESE CORRENTI - PREVISIONI DI COMPETENZA
Esercizio finanziario 2023

MISSIONI E PROGRAMMI \ MACROAGGREGATI		Redditi da lavoro dipendente	Imposte e tasse a carico dell'ente	Acquisto di beni e servizi	Trasferimenti correnti	Trasferimenti di tributi (solo per le Regioni)	Fondi perequativi (solo per le Regioni)	Interessi passivi	Altre spese per redditi da capitale	Rimborsi e poste correttive delle entrate	Altre spese correnti	Totale
		101	102	103	104	105	106	107	108	109	110	100
03	Altri Fondi	0,00	0,00	0,00	0,00	0,00	0,00	0,00	0,00	0,00	26.916,00	26.916,00
	TOTALE MISSIONE 20 - Fondi e accantonamenti	0,00	0,00	0,00	0,00	0,00	0,00	0,00	0,00	0,00	221.716,00	221.716,00
TOTALE GENERALE DELLE SPESE		782.308,00	80.049,00	2.129.350,00	1.724.605,00	0,00	0,00	205.096,00	0,00	68.500,00	412.622,00	5.402.530,00

COMUNE DI PIEVE DI CENTO
CITTA' METROPOLITANA DI BOLOGNA
SPESE PER MISSIONI, PROGRAMMI E MACROAGGREGATI

SPESE CORRENTI - PREVISIONI DI COMPETENZA
Esercizio finanziario2024

MISSIONI E PROGRAMMI \ MACROAGGREGATI		Redditi da lavoro dipendente	Imposte e tasse a carico dell'ente	Acquisto di beni e servizi	Trasferimenti correnti	Trasferimenti di tributi (solo per le Regioni)	Fondi perequativi (solo per le Regioni)	Interessi passivi	Altre spese per redditi da capitale	Rimborsi e poste correttive delle entrate	Altre spese correnti	Totale
		101	102	103	104	105	106	107	108	109	110	100
01	MISSIONE 1 - Servizi istituzionali e generali e di gestione											
01	Organi istituzionali	58.495,00	1.630,00	133.115,00	0,00	0,00	0,00	0,00	0,00	0,00	0,00	193.240,00
02	Segreteria generale	6.080,00	410,00	3.100,00	8.000,00	0,00	0,00	8.488,00	0,00	56.500,00	0,00	82.578,00
03	Gestione economica, finanziaria, programmazione e provveditorato	98.130,00	6.600,00	43.100,00	0,00	0,00	0,00	1.500,00	0,00	0,00	2.646,00	151.976,00
04	Gestione delle entrate tributarie e servizi fiscali	45.501,00	3.061,00	31.500,00	0,00	0,00	0,00	0,00	0,00	10.000,00	8.742,00	98.804,00
05	Gestione dei beni demaniali e patrimoniali	0,00	18.800,00	62.000,00	0,00	0,00	0,00	3.254,00	0,00	0,00	0,00	84.054,00
06	Ufficio tecnico	149.633,00	9.956,00	282,00	0,00	0,00	0,00	0,00	0,00	0,00	0,00	159.871,00
07	Elezioni e consultazioni popolari - Anagrafe e stato civile	72.837,00	4.868,00	1.650,00	26.000,00	0,00	0,00	0,00	0,00	0,00	23.308,00	128.663,00
08	Statistica e sistemi informativi	0,00	0,00	0,00	0,00	0,00	0,00	0,00	0,00	0,00	0,00	0,00
11	Altri servizi generali	159.766,00	21.795,00	110.200,00	0,00	0,00	0,00	16.244,00	0,00	0,00	148.810,00	456.815,00
	TOTALE MISSIONE 1 - Servizi istituzionali e generali e di gestione	590.442,00	67.120,00	384.947,00	34.000,00	0,00	0,00	29.486,00	0,00	66.500,00	183.506,00	1.356.001,00
03	MISSIONE 3 - Ordine pubblico e sicurezza											
01	Polizia locale e amministrativa	0,00	0,00	0,00	0,00	0,00	0,00	0,00	0,00	0,00	0,00	0,00
	TOTALE MISSIONE 3 - Ordine pubblico e sicurezza	0,00	0,00	0,00	0,00	0,00	0,00	0,00	0,00	0,00	0,00	0,00
04	MISSIONE 4 - Istruzione e diritto allo studio											
01	Istruzione prescolastica	0,00	0,00	48.300,00	0,00	0,00	0,00	11.233,00	0,00	0,00	0,00	59.533,00
02	Altri ordini di istruzione non universitaria	0,00	0,00	103.750,00	0,00	0,00	0,00	23.798,00	0,00	0,00	0,00	127.548,00
06	Servizi ausiliari all'istruzione	0,00	0,00	0,00	0,00	0,00	0,00	0,00	0,00	0,00	0,00	0,00
	TOTALE MISSIONE 4 - Istruzione e diritto allo studio	0,00	0,00	152.050,00	0,00	0,00	0,00	35.031,00	0,00	0,00	0,00	187.081,00

COMUNE DI PIEVE DI CENTO
CITTA' METROPOLITANA DI BOLOGNA
SPESE PER MISSIONI, PROGRAMMI E MACROAGGREGATI

SPESE CORRENTI - PREVISIONI DI COMPETENZA
Esercizio finanziario2024

MISSIONI E PROGRAMMI \ MACROAGGREGATI		Redditi da lavoro dipendente	Imposte e tasse a carico dell'ente	Acquisto di beni e servizi	Trasferimenti correnti	Trasferimenti di tributi (solo per le Regioni)	Fondi perequativi (solo per le Regioni)	Interessi passivi	Altre spese per redditi da capitale	Rimborsi e poste correttive delle entrate	Altre spese correnti	Totale
		101	102	103	104	105	106	107	108	109	110	100
05	MISSIONE 5 - Tutela e valorizzazione dei beni e attività culturali											
01	Valorizzazione dei beni di interesse storico.	0,00	0,00	48.500,00	0,00	0,00	0,00	8.438,00	0,00	0,00	0,00	56.938,00
02	Attività culturali e interventi diversi nel settore culturale	0,00	0,00	73.450,00	0,00	0,00	0,00	26.390,00	0,00	0,00	0,00	99.840,00
	TOTALE MISSIONE 5 - Tutela e valorizzazione dei beni e attività culturali	0,00	0,00	121.950,00	0,00	0,00	0,00	34.828,00	0,00	0,00	0,00	156.778,00
06	MISSIONE 6 - Politiche giovanili, sport e tempo libero											
01	Sport e tempo libero	0,00	0,00	750,00	0,00	0,00	0,00	9.399,00	0,00	0,00	0,00	10.149,00
02	Giovani	0,00	0,00	0,00	0,00	0,00	0,00	0,00	0,00	0,00	0,00	0,00
	TOTALE MISSIONE 6 - Politiche giovanili, sport e tempo libero	0,00	0,00	750,00	0,00	0,00	0,00	9.399,00	0,00	0,00	0,00	10.149,00
07	MISSIONE 7 - Turismo											
01	Sviluppo e valorizzazione del turismo	0,00	0,00	0,00	0,00	0,00	0,00	0,00	0,00	0,00	0,00	0,00
	TOTALE MISSIONE 7 - Turismo	0,00	0,00	0,00	0,00	0,00	0,00	0,00	0,00	0,00	0,00	0,00
08	MISSIONE 8 - Assetto del territorio ed edilizia abitativa											
01	Urbanistica e assetto del territorio	48.130,00	3.165,00	0,00	0,00	0,00	0,00	0,00	0,00	2.000,00	0,00	53.295,00
02	Edilizia residenziale pubblica e locale e piani di edilizia economico-popolare	0,00	0,00	0,00	0,00	0,00	0,00	0,00	0,00	0,00	0,00	0,00
	TOTALE MISSIONE 8 - Assetto del territorio ed edilizia abitativa	48.130,00	3.165,00	0,00	0,00	0,00	0,00	0,00	0,00	2.000,00	0,00	53.295,00
09	MISSIONE 9 - Sviluppo sostenibile e tutela del territorio e dell'ambiente											
02	Tutela, valorizzazione e recupero ambientale	50.125,00	3.320,00	107.200,00	13.435,00	0,00	0,00	1.206,00	0,00	0,00	1.890,00	177.176,00
03	Rifiuti	17.815,00	1.231,00	973.693,00	1.757,00	0,00	0,00	396,00	0,00	0,00	1.375,00	996.267,00
04	Servizio idrico integrato	0,00	0,00	0,00	0,00	0,00	0,00	15.409,00	0,00	0,00	0,00	15.409,00

COMUNE DI PIEVE DI CENTO
CITTA' METROPOLITANA DI BOLOGNA
SPESE PER MISSIONI, PROGRAMMI E MACROAGGREGATI

SPESE CORRENTI - PREVISIONI DI COMPETENZA
Esercizio finanziario2024

MISSIONI E PROGRAMMI \ MACROAGGREGATI		Redditi da lavoro dipendente	Imposte e tasse a carico dell'ente	Acquisto di beni e servizi	Trasferimenti correnti	Trasferimenti di tributi (solo per le Regioni)	Fondi perequativi (solo per le Regioni)	Interessi passivi	Altre spese per redditi da capitale	Rimborsi e poste correttive delle entrate	Altre spese correnti	Totale
		101	102	103	104	105	106	107	108	109	110	100
	TOTALE MISSIONE 9 - Sviluppo sostenibile e tutela del territorio e dell'ambiente	67.940,00	4.551,00	1.080.893,00	15.192,00	0,00	0,00	17.011,00	0,00	0,00	3.265,00	1.188.852,00
10	MISSIONE 10 - Trasporti e diritto alla mobilità											
02	Trasporto pubblico locale	0,00	0,00	0,00	0,00	0,00	0,00	0,00	0,00	0,00	0,00	0,00
05	Viabilità e infrastrutture stradali	75.796,00	5.313,00	297.600,00	0,00	0,00	0,00	82.249,00	0,00	0,00	4.135,00	465.093,00
	TOTALE MISSIONE 10 - Trasporti e diritto alla mobilità	75.796,00	5.313,00	297.600,00	0,00	0,00	0,00	82.249,00	0,00	0,00	4.135,00	465.093,00
11	MISSIONE 11 - Soccorso civile											
01	Sistema di protezione civile	0,00	0,00	0,00	0,00	0,00	0,00	0,00	0,00	0,00	0,00	0,00
02	Interventi a seguito di calamità naturali	0,00	0,00	0,00	0,00	0,00	0,00	0,00	0,00	0,00	0,00	0,00
	TOTALE MISSIONE 11 - Soccorso civile	0,00	0,00	0,00	0,00	0,00	0,00	0,00	0,00	0,00	0,00	0,00
12	MISSIONE 12 - Diritti sociali, politiche sociali e famiglia											
01	Interventi per l'infanzia e i minori e per asili nido	0,00	0,00	15.350,00	0,00	0,00	0,00	2.508,00	0,00	0,00	0,00	17.858,00
02	Interventi per la disabilità	0,00	0,00	0,00	0,00	0,00	0,00	0,00	0,00	0,00	0,00	0,00
03	Interventi per gli anziani	0,00	0,00	0,00	0,00	0,00	0,00	0,00	0,00	0,00	0,00	0,00
04	Interventi per soggetti a rischio di esclusione sociale	0,00	0,00	0,00	0,00	0,00	0,00	0,00	0,00	0,00	0,00	0,00
05	Interventi per le famiglie	0,00	0,00	35.000,00	0,00	0,00	0,00	0,00	0,00	0,00	0,00	35.000,00
06	Interventi per il diritto alla casa	0,00	0,00	0,00	0,00	0,00	0,00	0,00	0,00	0,00	0,00	0,00
07	Programmazione e governo della rete dei servizi sociosanitari e sociali	0,00	0,00	0,00	0,00	0,00	0,00	0,00	0,00	0,00	0,00	0,00
08	Cooperazione e associazionismo	0,00	0,00	0,00	0,00	0,00	0,00	0,00	0,00	0,00	0,00	0,00
09	Servizio necroscopico e cimiteriale	0,00	0,00	36.900,00	0,00	0,00	0,00	8.787,00	0,00	0,00	0,00	45.687,00

COMUNE DI PIEVE DI CENTO
 CITTA' METROPOLITANA DI BOLOGNA
SPESE PER MISSIONI, PROGRAMMI E MACROAGGREGATI

SPESE CORRENTI - PREVISIONI DI COMPETENZA
 Esercizio finanziario2024

MISSIONI E PROGRAMMI \ MACROAGGREGATI		Redditi da lavoro dipendente	Imposte e tasse a carico dell'ente	Acquisto di beni e servizi	Trasferimenti correnti	Trasferimenti di tributi (solo per le Regioni)	Fondi perequativi (solo per le Regioni)	Interessi passivi	Altre spese per redditi da capitale	Rimborsi e poste correttive delle entrate	Altre spese correnti	Totale
		101	102	103	104	105	106	107	108	109	110	100
	TOTALE MISSIONE 12 - Diritti sociali, politiche sociali e famiglia	0,00	0,00	87.250,00	0,00	0,00	0,00	11.295,00	0,00	0,00	0,00	98.545,00
13	MISSIONE 13 - Tutela della salute											
07	Ulteriori spese in materia sanitaria	0,00	0,00	0,00	0,00	0,00	0,00	0,00	0,00	0,00	0,00	0,00
	TOTALE MISSIONE 13 - Tutela della salute	0,00	0,00	0,00	0,00	0,00	0,00	0,00	0,00	0,00	0,00	0,00
14	MISSIONE 14 - Sviluppo economico e competitività											
02	Commercio - reti distributive - tutela dei consumatori	0,00	0,00	10.350,00	5.000,00	0,00	0,00	0,00	0,00	0,00	0,00	15.350,00
	TOTALE MISSIONE 14 - Sviluppo economico e competitività	0,00	0,00	10.350,00	5.000,00	0,00	0,00	0,00	0,00	0,00	0,00	15.350,00
15	MISSIONE 15 - Politiche per il lavoro e la formazione professionale											
01	Servizi per lo sviluppo del mercato del lavoro	0,00	0,00	0,00	4.000,00	0,00	0,00	0,00	0,00	0,00	0,00	4.000,00
	TOTALE MISSIONE 15 - Politiche per il lavoro e la formazione professionale	0,00	0,00	0,00	4.000,00	0,00	0,00	0,00	0,00	0,00	0,00	4.000,00
17	MISSIONE 17 - Energia e diversificazione delle fonti energetiche											
01	Fonti energetiche	0,00	0,00	0,00	0,00	0,00	0,00	241,00	0,00	0,00	0,00	241,00
	TOTALE MISSIONE 17 - Energia e diversificazione delle fonti energetiche	0,00	0,00	0,00	0,00	0,00	0,00	241,00	0,00	0,00	0,00	241,00
18	MISSIONE 18 - Relazioni con le altre autonomie territoriali e locali											
01	Relazioni finanziarie con le altre autonomie territoriali	0,00	0,00	0,00	1.665.224,00	0,00	0,00	0,00	0,00	0,00	0,00	1.665.224,00
	TOTALE MISSIONE 18 - Relazioni con le altre autonomie territoriali e locali	0,00	0,00	0,00	1.665.224,00	0,00	0,00	0,00	0,00	0,00	0,00	1.665.224,00
20	MISSIONE 20 - Fondi e accantonamenti											
01	Fondo di riserva	0,00	0,00	0,00	0,00	0,00	0,00	0,00	0,00	0,00	16.500,00	16.500,00
02	Fondo crediti di dubbia esigibilità	0,00	0,00	0,00	0,00	0,00	0,00	0,00	0,00	0,00	178.300,00	178.300,00

COMUNE DI PIEVE DI CENTO
CITTA' METROPOLITANA DI BOLOGNA
SPESE PER MISSIONI, PROGRAMMI E MACROAGGREGATI

SPESE CORRENTI - PREVISIONI DI COMPETENZA
Esercizio finanziario2024

MISSIONI E PROGRAMMI \ MACROAGGREGATI		Redditi da lavoro dipendente	Imposte e tasse a carico dell'ente	Acquisto di beni e servizi	Trasferimenti correnti	Trasferimenti di tributi (solo per le Regioni)	Fondi perequativi (solo per le Regioni)	Interessi passivi	Altre spese per redditi da capitale	Rimborsi e poste correttive delle entrate	Altre spese correnti	Totale
		101	102	103	104	105	106	107	108	109	110	100
03	Altri Fondi	0,00	0,00	0,00	0,00	0,00	0,00	0,00	0,00	0,00	26.935,00	26.935,00
	TOTALE MISSIONE 20 - Fondi e accantonamenti	0,00	0,00	0,00	0,00	0,00	0,00	0,00	0,00	0,00	221.735,00	221.735,00
	TOTALE GENERALE DELLE SPESE	782.308,00	80.149,00	2.135.790,00	1.723.416,00	0,00	0,00	219.540,00	0,00	68.500,00	412.641,00	5.422.344,00

COMUNE DI PIEVE DI CENTO

CITTA' METROPOLITANA DI BOLOGNA

SPESE PER MISSIONI, PROGRAMMI E MACROAGGREGATI

SPESE CORRENTI - PREVISIONI DI COMPETENZA

Esercizio finanziario 2025

MISSIONI E PROGRAMMI \ MACROAGGREGATI		Redditi da lavoro dipendente	Imposte e tasse a carico dell'ente	Acquisto di beni e servizi	Trasferimenti correnti	Trasferimenti di tributi (solo per le Regioni)	Fondi perequativi (solo per le Regioni)	Interessi passivi	Altre spese per redditi da capitale	Rimborsi e poste correttive delle entrate	Altre spese correnti	Totale
		101	102	103	104	105	106	107	108	109	110	100
01	MISSIONE 1 - Servizi istituzionali e generali e di gestione											
01	Organi istituzionali	58.495,00	1.630,00	133.115,00	0,00	0,00	0,00	0,00	0,00	0,00	0,00	193.240,00
02	Segreteria generale	6.080,00	410,00	3.100,00	8.000,00	0,00	0,00	8.240,00	0,00	56.500,00	0,00	82.330,00
03	Gestione economica, finanziaria, programmazione e provveditorato	98.130,00	6.600,00	43.100,00	0,00	0,00	0,00	1.500,00	0,00	0,00	2.646,00	151.976,00
04	Gestione delle entrate tributarie e servizi fiscali	45.501,00	3.061,00	31.500,00	0,00	0,00	0,00	0,00	0,00	10.000,00	8.742,00	98.804,00
05	Gestione dei beni demaniali e patrimoniali	0,00	18.800,00	62.000,00	0,00	0,00	0,00	3.165,00	0,00	0,00	0,00	83.965,00
06	Ufficio tecnico	149.633,00	9.956,00	282,00	0,00	0,00	0,00	0,00	0,00	0,00	0,00	159.871,00
07	Elezioni e consultazioni popolari - Anagrafe e stato civile	72.837,00	4.868,00	1.650,00	26.000,00	0,00	0,00	0,00	0,00	0,00	23.308,00	128.663,00
08	Statistica e sistemi informativi	0,00	0,00	0,00	0,00	0,00	0,00	0,00	0,00	0,00	0,00	0,00
11	Altri servizi generali	159.566,00	21.795,00	110.200,00	0,00	0,00	0,00	3.495,00	0,00	0,00	148.810,00	443.866,00
	TOTALE MISSIONE 1 - Servizi istituzionali e generali e di gestione	590.242,00	67.120,00	384.947,00	34.000,00	0,00	0,00	16.400,00	0,00	66.500,00	183.506,00	1.342.715,00
03	MISSIONE 3 - Ordine pubblico e sicurezza											
01	Polizia locale e amministrativa	0,00	0,00	0,00	0,00	0,00	0,00	0,00	0,00	0,00	0,00	0,00
	TOTALE MISSIONE 3 - Ordine pubblico e sicurezza	0,00	0,00	0,00	0,00	0,00	0,00	0,00	0,00	0,00	0,00	0,00
04	MISSIONE 4 - Istruzione e diritto allo studio											
01	Istruzione prescolastica	0,00	0,00	48.300,00	0,00	0,00	0,00	3.548,00	0,00	0,00	0,00	51.848,00
02	Altri ordini di istruzione non universitaria	0,00	0,00	103.750,00	0,00	0,00	0,00	22.303,00	0,00	0,00	0,00	126.053,00
06	Servizi ausiliari all'istruzione	0,00	0,00	0,00	0,00	0,00	0,00	0,00	0,00	0,00	0,00	0,00
	TOTALE MISSIONE 4 - Istruzione e diritto allo studio	0,00	0,00	152.050,00	0,00	0,00	0,00	25.851,00	0,00	0,00	0,00	177.901,00

COMUNE DI PIEVE DI CENTO
CITTA' METROPOLITANA DI BOLOGNA

SPESE PER MISSIONI, PROGRAMMI E MACROAGGREGATI

SPESE CORRENTI - PREVISIONI DI COMPETENZA
Esercizio finanziario 2025

MISSIONI E PROGRAMMI \ MACROAGGREGATI		Redditi da lavoro dipendente	Imposte e tasse a carico dell'ente	Acquisto di beni e servizi	Trasferimenti correnti	Trasferimenti di tributi (solo per le Regioni)	Fondi perequativi (solo per le Regioni)	Interessi passivi	Altre spese per redditi da capitale	Rimborsi e poste correttive delle entrate	Altre spese correnti	Totale
		101	102	103	104	105	106	107	108	109	110	100
05	MISSIONE 5 - Tutela e valorizzazione dei beni e attività culturali											
01	Valorizzazione dei beni di interesse storico.	0,00	0,00	48.500,00	0,00	0,00	0,00	7.824,00	0,00	0,00	0,00	56.324,00
02	Attività culturali e interventi diversi nel settore culturale	0,00	0,00	73.450,00	0,00	0,00	0,00	3.969,00	0,00	0,00	0,00	77.419,00
	TOTALE MISSIONE 5 - Tutela e valorizzazione dei beni e attività culturali	0,00	0,00	121.950,00	0,00	0,00	0,00	11.793,00	0,00	0,00	0,00	133.743,00
06	MISSIONE 6 - Politiche giovanili, sport e tempo libero											
01	Sport e tempo libero	0,00	0,00	750,00	0,00	0,00	0,00	8.898,00	0,00	0,00	0,00	9.648,00
02	Giovani	0,00	0,00	0,00	0,00	0,00	0,00	0,00	0,00	0,00	0,00	0,00
	TOTALE MISSIONE 6 - Politiche giovanili, sport e tempo libero	0,00	0,00	750,00	0,00	0,00	0,00	8.898,00	0,00	0,00	0,00	9.648,00
07	MISSIONE 7 - Turismo											
01	Sviluppo e valorizzazione del turismo	0,00	0,00	0,00	0,00	0,00	0,00	0,00	0,00	0,00	0,00	0,00
	TOTALE MISSIONE 7 - Turismo	0,00	0,00	0,00	0,00	0,00	0,00	0,00	0,00	0,00	0,00	0,00
08	MISSIONE 8 - Assetto del territorio ed edilizia abitativa											
01	Urbanistica e assetto del territorio	48.130,00	3.165,00	0,00	0,00	0,00	0,00	0,00	0,00	2.000,00	0,00	53.295,00
02	Edilizia residenziale pubblica e locale e piani di edilizia economico-popolare	0,00	0,00	0,00	0,00	0,00	0,00	0,00	0,00	0,00	0,00	0,00
	TOTALE MISSIONE 8 - Assetto del territorio ed edilizia abitativa	48.130,00	3.165,00	0,00	0,00	0,00	0,00	0,00	0,00	2.000,00	0,00	53.295,00
09	MISSIONE 9 - Sviluppo sostenibile e tutela del territorio e dell'ambiente											
02	Tutela, valorizzazione e recupero ambientale	50.125,00	3.320,00	107.200,00	7.500,00	0,00	0,00	1.206,00	0,00	0,00	1.890,00	171.241,00
03	Rifiuti	17.815,00	1.231,00	973.693,00	1.757,00	0,00	0,00	396,00	0,00	0,00	1.375,00	996.267,00
04	Servizio idrico integrato	0,00	0,00	0,00	0,00	0,00	0,00	14.463,00	0,00	0,00	0,00	14.463,00

COMUNE DI PIEVE DI CENTO

CITTA' METROPOLITANA DI BOLOGNA

SPESE PER MISSIONI, PROGRAMMI E MACROAGGREGATI

SPESE CORRENTI - PREVISIONI DI COMPETENZA

Esercizio finanziario 2025

MISSIONI E PROGRAMMI \ MACROAGGREGATI		Redditi da lavoro dipendente	Imposte e tasse a carico dell'ente	Acquisto di beni e servizi	Trasferimenti correnti	Trasferimenti di tributi (solo per le Regioni)	Fondi perequativi (solo per le Regioni)	Interessi passivi	Altre spese per redditi da capitale	Rimborsi e poste correttive delle entrate	Altre spese correnti	Totale
		101	102	103	104	105	106	107	108	109	110	100
	TOTALE MISSIONE 9 - Sviluppo sostenibile e tutela del territorio e dell'ambiente	67.940,00	4.551,00	1.080.893,00	9.257,00	0,00	0,00	16.065,00	0,00	0,00	3.265,00	1.181.971,00
10	MISSIONE 10 - Trasporti e diritto alla mobilità											
02	Trasporto pubblico locale	0,00	0,00	0,00	0,00	0,00	0,00	0,00	0,00	0,00	0,00	0,00
05	Viabilità e infrastrutture stradali	75.796,00	5.313,00	297.600,00	0,00	0,00	0,00	78.883,00	0,00	0,00	4.135,00	461.727,00
	TOTALE MISSIONE 10 - Trasporti e diritto alla mobilità	75.796,00	5.313,00	297.600,00	0,00	0,00	0,00	78.883,00	0,00	0,00	4.135,00	461.727,00
11	MISSIONE 11 - Soccorso civile											
01	Sistema di protezione civile	0,00	0,00	0,00	0,00	0,00	0,00	0,00	0,00	0,00	0,00	0,00
02	Interventi a seguito di calamità naturali	0,00	0,00	0,00	0,00	0,00	0,00	0,00	0,00	0,00	0,00	0,00
	TOTALE MISSIONE 11 - Soccorso civile	0,00	0,00	0,00	0,00	0,00	0,00	0,00	0,00	0,00	0,00	0,00
12	MISSIONE 12 - Diritti sociali, politiche sociali e famiglia											
01	Interventi per l'infanzia e i minori e per asili nido	0,00	0,00	15.350,00	0,00	0,00	0,00	2.424,00	0,00	0,00	0,00	17.774,00
02	Interventi per la disabilità	0,00	0,00	0,00	0,00	0,00	0,00	0,00	0,00	0,00	0,00	0,00
03	Interventi per gli anziani	0,00	0,00	0,00	0,00	0,00	0,00	0,00	0,00	0,00	0,00	0,00
04	Interventi per soggetti a rischio di esclusione sociale	0,00	0,00	0,00	0,00	0,00	0,00	0,00	0,00	0,00	0,00	0,00
05	Interventi per le famiglie	0,00	0,00	35.000,00	0,00	0,00	0,00	0,00	0,00	0,00	0,00	35.000,00
06	Interventi per il diritto alla casa	0,00	0,00	0,00	0,00	0,00	0,00	0,00	0,00	0,00	0,00	0,00
07	Programmazione e governo della rete dei servizi sociosanitari e sociali	0,00	0,00	0,00	0,00	0,00	0,00	0,00	0,00	0,00	0,00	0,00
08	Cooperazione e associazionismo	0,00	0,00	0,00	0,00	0,00	0,00	0,00	0,00	0,00	0,00	0,00
09	Servizio necroscopico e cimiteriale	0,00	0,00	36.900,00	0,00	0,00	0,00	8.503,00	0,00	0,00	0,00	45.403,00

COMUNE DI PIEVE DI CENTO

CITTA' METROPOLITANA DI BOLOGNA

SPESE PER MISSIONI, PROGRAMMI E MACROAGGREGATI

SPESE CORRENTI - PREVISIONI DI COMPETENZA

Esercizio finanziario 2025

MISSIONI E PROGRAMMI \ MACROAGGREGATI		Redditi da lavoro dipendente	Imposte e tasse a carico dell'ente	Acquisto di beni e servizi	Trasferimenti correnti	Trasferimenti di tributi (solo per le Regioni)	Fondi perequativi (solo per le Regioni)	Interessi passivi	Altre spese per redditi da capitale	Rimborsi e poste correttive delle entrate	Altre spese correnti	Totale
		101	102	103	104	105	106	107	108	109	110	100
	TOTALE MISSIONE 12 - Diritti sociali, politiche sociali e famiglia	0,00	0,00	87.250,00	0,00	0,00	0,00	10.927,00	0,00	0,00	0,00	98.177,00
13	MISSIONE 13 - Tutela della salute											
07	Ulteriori spese in materia sanitaria	0,00	0,00	0,00	0,00	0,00	0,00	0,00	0,00	0,00	0,00	0,00
	TOTALE MISSIONE 13 - Tutela della salute	0,00	0,00	0,00	0,00	0,00	0,00	0,00	0,00	0,00	0,00	0,00
14	MISSIONE 14 - Sviluppo economico e competitività											
02	Commercio - reti distributive - tutela dei consumatori	0,00	0,00	10.350,00	1.000,00	0,00	0,00	0,00	0,00	0,00	0,00	11.350,00
	TOTALE MISSIONE 14 - Sviluppo economico e competitività	0,00	0,00	10.350,00	1.000,00	0,00	0,00	0,00	0,00	0,00	0,00	11.350,00
15	MISSIONE 15 - Politiche per il lavoro e la formazione professionale											
01	Servizi per lo sviluppo del mercato del lavoro	0,00	0,00	0,00	4.000,00	0,00	0,00	0,00	0,00	0,00	0,00	4.000,00
	TOTALE MISSIONE 15 - Politiche per il lavoro e la formazione professionale	0,00	0,00	0,00	4.000,00	0,00	0,00	0,00	0,00	0,00	0,00	4.000,00
17	MISSIONE 17 - Energia e diversificazione delle fonti energetiche											
01	Fonti energetiche	0,00	0,00	0,00	0,00	0,00	0,00	241,00	0,00	0,00	0,00	241,00
	TOTALE MISSIONE 17 - Energia e diversificazione delle fonti energetiche	0,00	0,00	0,00	0,00	0,00	0,00	241,00	0,00	0,00	0,00	241,00
18	MISSIONE 18 - Relazioni con le altre autonomie territoriali e locali											
01	Relazioni finanziarie con le altre autonomie territoriali	0,00	0,00	0,00	1.665.224,00	0,00	0,00	0,00	0,00	0,00	0,00	1.665.224,00
	TOTALE MISSIONE 18 - Relazioni con le altre autonomie territoriali e locali	0,00	0,00	0,00	1.665.224,00	0,00	0,00	0,00	0,00	0,00	0,00	1.665.224,00
20	MISSIONE 20 - Fondi e accantonamenti											
01	Fondo di riserva	0,00	0,00	0,00	0,00	0,00	0,00	0,00	0,00	0,00	16.500,00	16.500,00
02	Fondo crediti di dubbia esigibilità	0,00	0,00	0,00	0,00	0,00	0,00	0,00	0,00	0,00	178.300,00	178.300,00

COMUNE DI PIEVE DI CENTO

CITTA' METROPOLITANA DI BOLOGNA

SPESE PER MISSIONI, PROGRAMMI E MACROAGGREGATI

SPESE CORRENTI - PREVISIONI DI COMPETENZA

Esercizio finanziario 2025

MISSIONI E PROGRAMMI \ MACROAGGREGATI		Redditi da lavoro dipendente	Imposte e tasse a carico dell'ente	Acquisto di beni e servizi	Trasferimenti correnti	Trasferimenti di tributi (solo per le Regioni)	Fondi perequativi (solo per le Regioni)	Interessi passivi	Altre spese per redditi da capitale	Rimborsi e poste correttive delle entrate	Altre spese correnti	Totale
		101	102	103	104	105	106	107	108	109	110	100
03	Altri Fondi	0,00	0,00	0,00	0,00	0,00	0,00	0,00	0,00	0,00	26.935,00	26.935,00
	TOTALE MISSIONE 20 - Fondi e accantonamenti	0,00	0,00	0,00	0,00	0,00	0,00	0,00	0,00	0,00	221.735,00	221.735,00
TOTALE GENERALE DELLE SPESE		782.108,00	80.149,00	2.135.790,00	1.713.481,00	0,00	0,00	169.058,00	0,00	68.500,00	412.641,00	5.361.727,00

COMUNE DI PIEVE DI CENTO

CITTA' METROPOLITANA DI BOLOGNA

SPESE PER MISSIONI, PROGRAMMI E MACROAGGREGATI

SPESE IN CONTO CAPITALE E SPESE PER INCREMENTO DI ATTIVITA' FINANZIARIE - PREVISIONI DI COMPETENZA
Esercizio finanziario 2023

MISSIONI E PROGRAMMI \ MACROAGGREGATI		Tributi in conto capitale a carico dell'ente	Investimenti fissi lordi	Contributi agli investimenti	Trasferimenti in conto capitale	Altre spese in conto capitale	Totale SPESE IN CONTO CAPITALE	Acquisizioni di attività finanziarie	Concessione crediti di breve termine	Concessione crediti di medio-lungo termine	Altre spese per incremento di attività finanziarie	Totale SPESE PER INCREMENTO DI ATTIVITA' FINANZIARIE
		201	202	203	204	205	200	301	302	303	304	300
01	MISSIONE 1 - Servizi istituzionali e generali e di gestione											
01	Organi istituzionali	0,00	0,00	0,00	0,00	0,00	0,00	0,00	0,00	0,00	0,00	0,00
03	Gestione economica, finanziaria, programmazione e provveditorato	0,00	0,00	0,00	0,00	0,00	0,00	0,00	0,00	0,00	0,00	0,00
05	Gestione dei beni demaniali e patrimoniali	0,00	162.500,00	0,00	0,00	0,00	162.500,00	0,00	0,00	0,00	0,00	0,00
06	Ufficio tecnico	0,00	0,00	0,00	0,00	70.000,00	70.000,00	0,00	0,00	0,00	0,00	0,00
11	Altri servizi generali	0,00	0,00	0,00	0,00	0,00	0,00	0,00	0,00	0,00	0,00	0,00
	TOTALE MISSIONE 1 - Servizi istituzionali e generali e di gestione	0,00	162.500,00	0,00	0,00	70.000,00	232.500,00	0,00	0,00	0,00	0,00	0,00
04	MISSIONE 4 - Istruzione e diritto allo studio											
01	Istruzione prescolastica	0,00	0,00	0,00	0,00	0,00	0,00	0,00	0,00	0,00	0,00	0,00
02	Altri ordini di istruzione non universitaria	0,00	0,00	0,00	0,00	0,00	0,00	0,00	0,00	0,00	0,00	0,00
06	Servizi ausiliari all'istruzione	0,00	0,00	0,00	0,00	0,00	0,00	0,00	0,00	0,00	0,00	0,00
	TOTALE MISSIONE 4 - Istruzione e diritto allo studio	0,00	0,00	0,00	0,00	0,00	0,00	0,00	0,00	0,00	0,00	0,00
05	MISSIONE 5 - Tutela e valorizzazione dei beni e attività culturali											
01	Valorizzazione dei beni di interesse storico.	0,00	10.000,00	0,00	0,00	1.767.135,00	1.777.135,00	0,00	0,00	0,00	0,00	0,00
02	Attività culturali e interventi diversi nel settore culturale	0,00	0,00	0,00	0,00	0,00	0,00	0,00	0,00	0,00	0,00	0,00
	TOTALE MISSIONE 5 - Tutela e valorizzazione dei beni e attività culturali	0,00	10.000,00	0,00	0,00	1.767.135,00	1.777.135,00	0,00	0,00	0,00	0,00	0,00
06	MISSIONE 6 - Politiche giovanili, sport e tempo libero											
01	Sport e tempo libero	0,00	0,00	0,00	0,00	0,00	0,00	0,00	0,00	0,00	0,00	0,00

COMUNE DI PIEVE DI CENTO

CITTA' METROPOLITANA DI BOLOGNA

SPESE PER MISSIONI, PROGRAMMI E MACROAGGREGATI

SPESE IN CONTO CAPITALE E SPESE PER INCREMENTO DI ATTIVITA' FINANZIARIE - PREVISIONI DI COMPETENZA
Esercizio finanziario 2023

MISSIONI E PROGRAMMI \ MACROAGGREGATI		Tributi in conto capitale a carico dell'ente	Investimenti fissi lordi	Contributi agli investimenti	Trasferimenti in conto capitale	Altre spese in conto capitale	Totale SPESE IN CONTO CAPITALE	Acquisizioni di attività finanziarie	Concessione crediti di breve termine	Concessione crediti di medio-lungo termine	Altre spese per incremento di attività finanziarie	Totale SPESE PER INCREMENTO DI ATTIVITA' FINANZIARIE
		201	202	203	204	205	200	301	302	303	304	300
	TOTALE MISSIONE 6 - Politiche giovanili, sport e tempo libero	0,00	0,00	0,00	0,00	0,00	0,00	0,00	0,00	0,00	0,00	0,00
08	MISSIONE 8 - Assetto del territorio ed edilizia abitativa											
01	Urbanistica e assetto del territorio	0,00	0,00	5.000,00	0,00	0,00	5.000,00	0,00	0,00	0,00	0,00	0,00
02	Edilizia residenziale pubblica e locale e piani di edilizia economico-popolare	0,00	24.032,00	0,00	0,00	0,00	24.032,00	0,00	0,00	0,00	0,00	0,00
	TOTALE MISSIONE 8 - Assetto del territorio ed edilizia abitativa	0,00	24.032,00	5.000,00	0,00	0,00	29.032,00	0,00	0,00	0,00	0,00	0,00
09	MISSIONE 9 - Sviluppo sostenibile e tutela del territorio e dell'ambiente											
01	Difesa del suolo	0,00	0,00	0,00	0,00	0,00	0,00	0,00	0,00	0,00	0,00	0,00
02	Tutela, valorizzazione e recupero ambientale	0,00	0,00	0,00	0,00	0,00	0,00	0,00	0,00	0,00	0,00	0,00
03	Rifiuti	0,00	0,00	0,00	0,00	0,00	0,00	0,00	0,00	0,00	0,00	0,00
04	Servizio idrico integrato	0,00	0,00	0,00	0,00	0,00	0,00	0,00	0,00	0,00	0,00	0,00
	TOTALE MISSIONE 9 - Sviluppo sostenibile e tutela del territorio e dell'ambiente	0,00	0,00	0,00	0,00	0,00	0,00	0,00	0,00	0,00	0,00	0,00
10	MISSIONE 10 - Trasporti e diritto alla mobilità											
05	Viabilità e infrastrutture stradali	0,00	538.608,00	0,00	0,00	0,00	538.608,00	0,00	0,00	0,00	0,00	0,00
	TOTALE MISSIONE 10 - Trasporti e diritto alla mobilità	0,00	538.608,00	0,00	0,00	0,00	538.608,00	0,00	0,00	0,00	0,00	0,00
11	MISSIONE 11 - Soccorso civile											
02	Interventi a seguito di calamità naturali	0,00	27.000,00	0,00	0,00	0,00	27.000,00	0,00	0,00	0,00	0,00	0,00
	TOTALE MISSIONE 11 - Soccorso civile	0,00	27.000,00	0,00	0,00	0,00	27.000,00	0,00	0,00	0,00	0,00	0,00
12	MISSIONE 12 - Diritti sociali, politiche sociali e famiglia											

COMUNE DI PIEVE DI CENTO

CITTA' METROPOLITANA DI BOLOGNA

SPESE PER MISSIONI, PROGRAMMI E MACROAGGREGATI

SPESE IN CONTO CAPITALE E SPESE PER INCREMENTO DI ATTIVITA' FINANZIARIE - PREVISIONI DI COMPETENZA
Esercizio finanziario 2023

MISSIONI E PROGRAMMI \ MACROAGGREGATI		Tributi in conto capitale a carico dell'ente	Investimenti fissi lordi	Contributi agli investimenti	Trasferimenti in conto capitale	Altre spese in conto capitale	Totale SPESE IN CONTO CAPITALE	Acquisizioni di attività finanziarie	Concessione crediti di breve termine	Concessione crediti di medio-lungo termine	Altre spese per incremento di attività finanziarie	Totale SPESE PER INCREMENTO DI ATTIVITA' FINANZIARIE
		201	202	203	204	205	200	301	302	303	304	300
01	Interventi per l'infanzia e i minori e per asili nido	0,00	0,00	0,00	0,00	0,00	0,00	0,00	0,00	0,00	0,00	0,00
02	Interventi per la disabilità	0,00	0,00	0,00	0,00	0,00	0,00	0,00	0,00	0,00	0,00	0,00
05	Interventi per le famiglie	0,00	0,00	0,00	0,00	0,00	0,00	0,00	0,00	0,00	0,00	0,00
09	Servizio necroscopico e cimiteriale	0,00	0,00	0,00	0,00	0,00	0,00	0,00	0,00	0,00	0,00	0,00
TOTALE MISSIONE 12 - Diritti sociali, politiche sociali e famiglia		0,00	0,00	0,00	0,00	0,00	0,00	0,00	0,00	0,00	0,00	0,00
14	MISSIONE 14 - Sviluppo economico e competitività											
02	Commercio - reti distributive - tutela dei consumatori	0,00	0,00	0,00	0,00	0,00	0,00	0,00	0,00	0,00	0,00	0,00
TOTALE MISSIONE 14 - Sviluppo economico e competitività		0,00	0,00	0,00	0,00	0,00	0,00	0,00	0,00	0,00	0,00	0,00
18	MISSIONE 18 - Relazioni con le altre autonomie territoriali e locali											
01	Relazioni finanziarie con le altre autonomie territoriali	0,00	0,00	57.000,00	0,00	0,00	57.000,00	0,00	0,00	0,00	0,00	0,00
TOTALE MISSIONE 18 - Relazioni con le altre autonomie territoriali e locali		0,00	0,00	57.000,00	0,00	0,00	57.000,00	0,00	0,00	0,00	0,00	0,00
TOTALE GENERALE DELLE SPESE		0,00	762.140,00	62.000,00	0,00	1.837.135,00	2.661.275,00	0,00	0,00	0,00	0,00	0,00

COMUNE DI PIEVE DI CENTO

CITTA' METROPOLITANA DI BOLOGNA

SPESE PER MISSIONI, PROGRAMMI E MACROAGGREGATI

SPESE IN CONTO CAPITALE E SPESE PER INCREMENTO DI ATTIVITA' FINANZIARIE - PREVISIONI DI COMPETENZA
Esercizio finanziario 2024

MISSIONI E PROGRAMMI \ MACROAGGREGATI		Tributi in conto capitale a carico dell'ente	Investimenti fissi lordi	Contributi agli investimenti	Trasferimenti in conto capitale	Altre spese in conto capitale	Totale SPESE IN CONTO CAPITALE	Acquisizioni di attività finanziarie	Concessione crediti di breve termine	Concessione crediti di medio-lungo termine	Altre spese per incremento di attività finanziarie	Totale SPESE PER INCREMENTO DI ATTIVITA' FINANZIARIE
		201	202	203	204	205	200	301	302	303	304	300
01	MISSIONE 1 - Servizi istituzionali e generali e di gestione											
01	Organi istituzionali	0,00	0,00	0,00	0,00	0,00	0,00	0,00	0,00	0,00	0,00	0,00
03	Gestione economica, finanziaria, programmazione e provveditorato	0,00	0,00	0,00	0,00	0,00	0,00	0,00	0,00	0,00	0,00	0,00
05	Gestione dei beni demaniali e patrimoniali	0,00	40.000,00	0,00	0,00	0,00	40.000,00	0,00	0,00	0,00	0,00	0,00
06	Ufficio tecnico	0,00	0,00	0,00	0,00	0,00	0,00	0,00	0,00	0,00	0,00	0,00
11	Altri servizi generali	0,00	0,00	0,00	0,00	0,00	0,00	0,00	0,00	0,00	0,00	0,00
	TOTALE MISSIONE 1 - Servizi istituzionali e generali e di gestione	0,00	40.000,00	0,00	0,00	0,00	40.000,00	0,00	0,00	0,00	0,00	0,00
04	MISSIONE 4 - Istruzione e diritto allo studio											
01	Istruzione prescolastica	0,00	0,00	0,00	0,00	0,00	0,00	0,00	0,00	0,00	0,00	0,00
02	Altri ordini di istruzione non universitaria	0,00	0,00	0,00	0,00	0,00	0,00	0,00	0,00	0,00	0,00	0,00
06	Servizi ausiliari all'istruzione	0,00	0,00	0,00	0,00	0,00	0,00	0,00	0,00	0,00	0,00	0,00
	TOTALE MISSIONE 4 - Istruzione e diritto allo studio	0,00	0,00	0,00	0,00	0,00	0,00	0,00	0,00	0,00	0,00	0,00
05	MISSIONE 5 - Tutela e valorizzazione dei beni e attività culturali											
01	Valorizzazione dei beni di interesse storico.	0,00	0,00	0,00	0,00	0,00	0,00	0,00	0,00	0,00	0,00	0,00
02	Attività culturali e interventi diversi nel settore culturale	0,00	0,00	0,00	0,00	0,00	0,00	0,00	0,00	0,00	0,00	0,00
	TOTALE MISSIONE 5 - Tutela e valorizzazione dei beni e attività culturali	0,00	0,00	0,00	0,00	0,00	0,00	0,00	0,00	0,00	0,00	0,00
06	MISSIONE 6 - Politiche giovanili, sport e tempo libero											
01	Sport e tempo libero	0,00	0,00	0,00	0,00	0,00	0,00	0,00	0,00	0,00	0,00	0,00

COMUNE DI PIEVE DI CENTO

CITTA' METROPOLITANA DI BOLOGNA

SPESE PER MISSIONI, PROGRAMMI E MACROAGGREGATI

SPESE IN CONTO CAPITALE E SPESE PER INCREMENTO DI ATTIVITA' FINANZIARIE - PREVISIONI DI COMPETENZA
Esercizio finanziario 2024

MISSIONI E PROGRAMMI \ MACROAGGREGATI		Tributi in conto capitale a carico dell'ente	Investimenti fissi lordi	Contributi agli investimenti	Trasferimenti in conto capitale	Altre spese in conto capitale	Totale SPESE IN CONTO CAPITALE	Acquisizioni di attività finanziarie	Concessione crediti di breve termine	Concessione crediti di medio-lungo termine	Altre spese per incremento di attività finanziarie	Totale SPESE PER INCREMENTO DI ATTIVITA' FINANZIARIE
		201	202	203	204	205	200	301	302	303	304	300
	TOTALE MISSIONE 6 - Politiche giovanili, sport e tempo libero	0,00	0,00	0,00	0,00	0,00	0,00	0,00	0,00	0,00	0,00	0,00
08	MISSIONE 8 - Assetto del territorio ed edilizia abitativa											
01	Urbanistica e assetto del territorio	0,00	0,00	3.000,00	0,00	0,00	3.000,00	0,00	0,00	0,00	0,00	0,00
02	Edilizia residenziale pubblica e locale e piani di edilizia economico-popolare	0,00	0,00	0,00	0,00	0,00	0,00	0,00	0,00	0,00	0,00	0,00
	TOTALE MISSIONE 8 - Assetto del territorio ed edilizia abitativa	0,00	0,00	3.000,00	0,00	0,00	3.000,00	0,00	0,00	0,00	0,00	0,00
09	MISSIONE 9 - Sviluppo sostenibile e tutela del territorio e dell'ambiente											
01	Difesa del suolo	0,00	0,00	0,00	0,00	0,00	0,00	0,00	0,00	0,00	0,00	0,00
02	Tutela, valorizzazione e recupero ambientale	0,00	0,00	0,00	0,00	0,00	0,00	0,00	0,00	0,00	0,00	0,00
03	Rifiuti	0,00	0,00	0,00	0,00	0,00	0,00	0,00	0,00	0,00	0,00	0,00
04	Servizio idrico integrato	0,00	0,00	0,00	0,00	0,00	0,00	0,00	0,00	0,00	0,00	0,00
	TOTALE MISSIONE 9 - Sviluppo sostenibile e tutela del territorio e dell'ambiente	0,00	0,00	0,00	0,00	0,00	0,00	0,00	0,00	0,00	0,00	0,00
10	MISSIONE 10 - Trasporti e diritto alla mobilità											
05	Viabilità e infrastrutture stradali	0,00	30.000,00	0,00	0,00	0,00	30.000,00	0,00	0,00	0,00	0,00	0,00
	TOTALE MISSIONE 10 - Trasporti e diritto alla mobilità	0,00	30.000,00	0,00	0,00	0,00	30.000,00	0,00	0,00	0,00	0,00	0,00
11	MISSIONE 11 - Soccorso civile											
02	Interventi a seguito di calamità naturali	0,00	0,00	0,00	0,00	0,00	0,00	0,00	0,00	0,00	0,00	0,00
	TOTALE MISSIONE 11 - Soccorso civile	0,00	0,00	0,00	0,00	0,00	0,00	0,00	0,00	0,00	0,00	0,00
12	MISSIONE 12 - Diritti sociali, politiche sociali e famiglia											

COMUNE DI PIEVE DI CENTO

CITTA' METROPOLITANA DI BOLOGNA

SPESE PER MISSIONI, PROGRAMMI E MACROAGGREGATI

SPESE IN CONTO CAPITALE E SPESE PER INCREMENTO DI ATTIVITA' FINANZIARIE - PREVISIONI DI COMPETENZA
Esercizio finanziario 2024

MISSIONI E PROGRAMMI \ MACROAGGREGATI		Tributi in conto capitale a carico dell'ente	Investimenti fissi lordi	Contributi agli investimenti	Trasferimenti in conto capitale	Altre spese in conto capitale	Totale SPESE IN CONTO CAPITALE	Acquisizioni di attività finanziarie	Concessione crediti di breve termine	Concessione crediti di medio-lungo termine	Altre spese per incremento di attività finanziarie	Totale SPESE PER INCREMENTO DI ATTIVITA' FINANZIARIE
		201	202	203	204	205	200	301	302	303	304	300
01	Interventi per l'infanzia e i minori e per asili nido	0,00	0,00	0,00	0,00	0,00	0,00	0,00	0,00	0,00	0,00	0,00
02	Interventi per la disabilità	0,00	0,00	0,00	0,00	0,00	0,00	0,00	0,00	0,00	0,00	0,00
05	Interventi per le famiglie	0,00	0,00	0,00	0,00	0,00	0,00	0,00	0,00	0,00	0,00	0,00
09	Servizio necroscopico e cimiteriale	0,00	0,00	0,00	0,00	0,00	0,00	0,00	0,00	0,00	0,00	0,00
TOTALE MISSIONE 12 - Diritti sociali, politiche sociali e famiglia		0,00	0,00	0,00	0,00	0,00	0,00	0,00	0,00	0,00	0,00	0,00
14	MISSIONE 14 - Sviluppo economico e competitività											
02	Commercio - reti distributive - tutela dei consumatori	0,00	0,00	0,00	0,00	0,00	0,00	0,00	0,00	0,00	0,00	0,00
TOTALE MISSIONE 14 - Sviluppo economico e competitività		0,00	0,00	0,00	0,00	0,00	0,00	0,00	0,00	0,00	0,00	0,00
18	MISSIONE 18 - Relazioni con le altre autonomie territoriali e locali											
01	Relazioni finanziarie con le altre autonomie territoriali	0,00	0,00	37.000,00	0,00	0,00	37.000,00	0,00	0,00	0,00	0,00	0,00
TOTALE MISSIONE 18 - Relazioni con le altre autonomie territoriali e locali		0,00	0,00	37.000,00	0,00	0,00	37.000,00	0,00	0,00	0,00	0,00	0,00
TOTALE GENERALE DELLE SPESE		0,00	70.000,00	40.000,00	0,00	0,00	110.000,00	0,00	0,00	0,00	0,00	0,00

COMUNE DI PIEVE DI CENTO

CITTA' METROPOLITANA DI BOLOGNA

SPESE PER MISSIONI, PROGRAMMI E MACROAGGREGATI

SPESE IN CONTO CAPITALE E SPESE PER INCREMENTO DI ATTIVITA' FINANZIARIE - PREVISIONI DI COMPETENZA
Esercizio finanziario 2025

MISSIONI E PROGRAMMI \ MACROAGGREGATI		Tributi in conto capitale a carico dell'ente	Investimenti fissi lordi	Contributi agli investimenti	Trasferimenti in conto capitale	Altre spese in conto capitale	Totale SPESE IN CONTO CAPITALE	Acquisizioni di attività finanziarie	Concessione crediti di breve termine	Concessione crediti di medio-lungo termine	Altre spese per incremento di attività finanziarie	Totale SPESE PER INCREMENTO DI ATTIVITA' FINANZIARIE
		201	202	203	204	205	200	301	302	303	304	300
01	MISSIONE 1 - Servizi istituzionali e generali e di gestione											
01	Organi istituzionali	0,00	0,00	0,00	0,00	0,00	0,00	0,00	0,00	0,00	0,00	0,00
03	Gestione economica, finanziaria, programmazione e provveditorato	0,00	0,00	0,00	0,00	0,00	0,00	0,00	0,00	0,00	0,00	0,00
05	Gestione dei beni demaniali e patrimoniali	0,00	40.000,00	0,00	0,00	0,00	40.000,00	0,00	0,00	0,00	0,00	0,00
06	Ufficio tecnico	0,00	0,00	0,00	0,00	0,00	0,00	0,00	0,00	0,00	0,00	0,00
11	Altri servizi generali	0,00	0,00	0,00	0,00	0,00	0,00	0,00	0,00	0,00	0,00	0,00
	TOTALE MISSIONE 1 - Servizi istituzionali e generali e di gestione	0,00	40.000,00	0,00	0,00	0,00	40.000,00	0,00	0,00	0,00	0,00	0,00
04	MISSIONE 4 - Istruzione e diritto allo studio											
01	Istruzione prescolastica	0,00	0,00	0,00	0,00	0,00	0,00	0,00	0,00	0,00	0,00	0,00
02	Altri ordini di istruzione non universitaria	0,00	0,00	0,00	0,00	0,00	0,00	0,00	0,00	0,00	0,00	0,00
06	Servizi ausiliari all'istruzione	0,00	0,00	0,00	0,00	0,00	0,00	0,00	0,00	0,00	0,00	0,00
	TOTALE MISSIONE 4 - Istruzione e diritto allo studio	0,00	0,00	0,00	0,00	0,00	0,00	0,00	0,00	0,00	0,00	0,00
05	MISSIONE 5 - Tutela e valorizzazione dei beni e attività culturali											
01	Valorizzazione dei beni di interesse storico.	0,00	0,00	0,00	0,00	0,00	0,00	0,00	0,00	0,00	0,00	0,00
02	Attività culturali e interventi diversi nel settore culturale	0,00	0,00	0,00	0,00	0,00	0,00	0,00	0,00	0,00	0,00	0,00
	TOTALE MISSIONE 5 - Tutela e valorizzazione dei beni e attività culturali	0,00	0,00	0,00	0,00	0,00	0,00	0,00	0,00	0,00	0,00	0,00
06	MISSIONE 6 - Politiche giovanili, sport e tempo libero											
01	Sport e tempo libero	0,00	0,00	0,00	0,00	0,00	0,00	0,00	0,00	0,00	0,00	0,00

COMUNE DI PIEVE DI CENTO

CITTA' METROPOLITANA DI BOLOGNA

SPESE PER MISSIONI, PROGRAMMI E MACROAGGREGATI

SPESE IN CONTO CAPITALE E SPESE PER INCREMENTO DI ATTIVITA' FINANZIARIE - PREVISIONI DI COMPETENZA
Esercizio finanziario 2025

MISSIONI E PROGRAMMI \ MACROAGGREGATI		Tributi in conto capitale a carico dell'ente	Investimenti fissi lordi	Contributi agli investimenti	Trasferimenti in conto capitale	Altre spese in conto capitale	Totale SPESE IN CONTO CAPITALE	Acquisizioni di attività finanziarie	Concessione crediti di breve termine	Concessione crediti di medio-lungo termine	Altre spese per incremento di attività finanziarie	Totale SPESE PER INCREMENTO DI ATTIVITA' FINANZIARIE
		201	202	203	204	205	200	301	302	303	304	300
	TOTALE MISSIONE 6 - Politiche giovanili, sport e tempo libero	0,00	0,00	0,00	0,00	0,00	0,00	0,00	0,00	0,00	0,00	0,00
08	MISSIONE 8 - Assetto del territorio ed edilizia abitativa											
01	Urbanistica e assetto del territorio	0,00	0,00	3.000,00	0,00	0,00	3.000,00	0,00	0,00	0,00	0,00	0,00
02	Edilizia residenziale pubblica e locale e piani di edilizia economico-popolare	0,00	0,00	0,00	0,00	0,00	0,00	0,00	0,00	0,00	0,00	0,00
	TOTALE MISSIONE 8 - Assetto del territorio ed edilizia abitativa	0,00	0,00	3.000,00	0,00	0,00	3.000,00	0,00	0,00	0,00	0,00	0,00
09	MISSIONE 9 - Sviluppo sostenibile e tutela del territorio e dell'ambiente											
01	Difesa del suolo	0,00	0,00	0,00	0,00	0,00	0,00	0,00	0,00	0,00	0,00	0,00
02	Tutela, valorizzazione e recupero ambientale	0,00	0,00	0,00	0,00	0,00	0,00	0,00	0,00	0,00	0,00	0,00
03	Rifiuti	0,00	0,00	0,00	0,00	0,00	0,00	0,00	0,00	0,00	0,00	0,00
04	Servizio idrico integrato	0,00	0,00	0,00	0,00	0,00	0,00	0,00	0,00	0,00	0,00	0,00
	TOTALE MISSIONE 9 - Sviluppo sostenibile e tutela del territorio e dell'ambiente	0,00	0,00	0,00	0,00	0,00	0,00	0,00	0,00	0,00	0,00	0,00
10	MISSIONE 10 - Trasporti e diritto alla mobilità											
05	Viabilità e infrastrutture stradali	0,00	30.000,00	0,00	0,00	0,00	30.000,00	0,00	0,00	0,00	0,00	0,00
	TOTALE MISSIONE 10 - Trasporti e diritto alla mobilità	0,00	30.000,00	0,00	0,00	0,00	30.000,00	0,00	0,00	0,00	0,00	0,00
11	MISSIONE 11 - Soccorso civile											
02	Interventi a seguito di calamità naturali	0,00	0,00	0,00	0,00	0,00	0,00	0,00	0,00	0,00	0,00	0,00
	TOTALE MISSIONE 11 - Soccorso civile	0,00	0,00	0,00	0,00	0,00	0,00	0,00	0,00	0,00	0,00	0,00
12	MISSIONE 12 - Diritti sociali, politiche sociali e famiglia											

COMUNE DI PIEVE DI CENTO

CITTA' METROPOLITANA DI BOLOGNA

SPESE PER MISSIONI, PROGRAMMI E MACROAGGREGATI

SPESE IN CONTO CAPITALE E SPESE PER INCREMENTO DI ATTIVITA' FINANZIARIE - PREVISIONI DI COMPETENZA
Esercizio finanziario 2025

MISSIONI E PROGRAMMI \ MACROAGGREGATI		Tributi in conto capitale a carico dell'ente	Investimenti fissi lordi	Contributi agli investimenti	Trasferimenti in conto capitale	Altre spese in conto capitale	Totale SPESE IN CONTO CAPITALE	Acquisizioni di attività finanziarie	Concessione crediti di breve termine	Concessione crediti di medio-lungo termine	Altre spese per incremento di attività finanziarie	Totale SPESE PER INCREMENTO DI ATTIVITA' FINANZIARIE
		201	202	203	204	205	200	301	302	303	304	300
01	Interventi per l'infanzia e i minori e per asili nido	0,00	0,00	0,00	0,00	0,00	0,00	0,00	0,00	0,00	0,00	0,00
02	Interventi per la disabilità	0,00	0,00	0,00	0,00	0,00	0,00	0,00	0,00	0,00	0,00	0,00
05	Interventi per le famiglie	0,00	0,00	0,00	0,00	0,00	0,00	0,00	0,00	0,00	0,00	0,00
09	Servizio necroscopico e cimiteriale	0,00	0,00	0,00	0,00	0,00	0,00	0,00	0,00	0,00	0,00	0,00
TOTALE MISSIONE 12 - Diritti sociali, politiche sociali e famiglia		0,00	0,00	0,00	0,00	0,00	0,00	0,00	0,00	0,00	0,00	0,00
14	MISSIONE 14 - Sviluppo economico e competitività											
02	Commercio - reti distributive - tutela dei consumatori	0,00	0,00	0,00	0,00	0,00	0,00	0,00	0,00	0,00	0,00	0,00
TOTALE MISSIONE 14 - Sviluppo economico e competitività		0,00	0,00	0,00	0,00	0,00	0,00	0,00	0,00	0,00	0,00	0,00
18	MISSIONE 18 - Relazioni con le altre autonomie territoriali e locali											
01	Relazioni finanziarie con le altre autonomie territoriali	0,00	0,00	37.000,00	0,00	0,00	37.000,00	0,00	0,00	0,00	0,00	0,00
TOTALE MISSIONE 18 - Relazioni con le altre autonomie territoriali e locali		0,00	0,00	37.000,00	0,00	0,00	37.000,00	0,00	0,00	0,00	0,00	0,00
TOTALE GENERALE DELLE SPESE		0,00	70.000,00	40.000,00	0,00	0,00	110.000,00	0,00	0,00	0,00	0,00	0,00

COMUNE DI PIEVE DI CENTO

CITTA' METROPOLITANA DI BOLOGNA

SPESE PER MISSIONI, PROGRAMMI E MACROAGGREGATI

SPESE PER RIMBORSO DI PRESTITI - PREVISIONI DI COMPETENZA
Esercizio finanziario 2023

MISSIONI E PROGRAMMI \ MACROAGGREGATI		Rimborso di titoli obbligazionari	Rimborso prestiti a breve termine	Rimborso mutui e altri finanziamenti a medio lungo termine	Rimborso di altre forme di indebitamento	Fondi per rimborso prestiti	Totale
		401	402	403	404	405	400
50	MISSIONE 50 - Debito pubblico	0,00	0,00	0,00	0,00	0,00	0,00
02	Quota capitale ammortamento mutui e prestiti obbligazionari	0,00	0,00	287.224,00	0,00	0,00	287.224,00
	TOTALE MISSIONE 50 - Debito pubblico	0,00	0,00	287.224,00	0,00	0,00	287.224,00

COMUNE DI PIEVE DI CENTO
CITTA' METROPOLITANA DI BOLOGNA

SPESE PER MISSIONI, PROGRAMMI E MACROAGGREGATI

SPESE PER RIMBORSO DI PRESTITI - PREVISIONI DI COMPETENZA
Esercizio finanziario 2024

MISSIONI E PROGRAMMI \ MACROAGGREGATI		Rimborso di titoli obbligazionari	Rimborso prestiti a breve termine	Rimborso mutui e altri finanziamenti a medio lungo termine	Rimborso di altre forme di indebitamento	Fondi per rimborso prestiti	Totale
		401	402	403	404	405	400
50	MISSIONE 50 - Debito pubblico	0,00	0,00	0,00	0,00	0,00	0,00
02	Quota capitale ammortamento mutui e prestiti obbligazionari	0,00	0,00	346.067,00	0,00	0,00	346.067,00
	TOTALE MISSIONE 50 - Debito pubblico	0,00	0,00	346.067,00	0,00	0,00	346.067,00

COMUNE DI PIEVE DI CENTO

CITTA' METROPOLITANA DI BOLOGNA

SPESE PER MISSIONI, PROGRAMMI E MACROAGGREGATI

SPESE PER RIMBORSO DI PRESTITI - PREVISIONI DI COMPETENZA
Esercizio finanziario 2025

MISSIONI E PROGRAMMI \ MACROAGGREGATI		Rimborso di titoli obbligazionari	Rimborso prestiti a breve termine	Rimborso mutui e altri finanziamenti a medio lungo termine	Rimborso di altre forme di indebitamento	Fondi per rimborso prestiti	Totale
		401	402	403	404	405	400
50	MISSIONE 50 - Debito pubblico	0,00	0,00	0,00	0,00	0,00	0,00
02	Quota capitale ammortamento mutui e prestiti obbligazionari	0,00	0,00	274.398,00	0,00	0,00	274.398,00
	TOTALE MISSIONE 50 - Debito pubblico	0,00	0,00	274.398,00	0,00	0,00	274.398,00

COMUNE DI PIEVE DI CENTO

CITTA' METROPOLITANA DI BOLOGNA

SPESE PER MISSIONI, PROGRAMMI E MACROAGGREGATI

SPESE PER SERVIZI PER CONTO TERZI E PARTITE DI GIRO - PREVISIONI DI COMPETENZA
Esercizio finanziario 2023

MISSIONI E PROGRAMMI \ MACROAGGREGATI		Uscite per partite di giro	Uscite per conto terzi	Totale
		701	702	700
99	MISSIONE 99 - Servizi per conto terzi	0,00	0,00	0,00
01	Servizi per conto terzi - Partite di giro	1.655.000,00	450.000,00	2.105.000,00
	TOTALE MISSIONE 99 - Servizi per conto terzi	1.655.000,00	450.000,00	2.105.000,00

COMUNE DI PIEVE DI CENTO
CITTA' METROPOLITANA DI BOLOGNA

SPESE PER MISSIONI, PROGRAMMI E MACROAGGREGATI

SPESE PER SERVIZI PER CONTO TERZI E PARTITE DI GIRO - PREVISIONI DI COMPETENZA
Esercizio finanziario 2024

MISSIONI E PROGRAMMI \ MACROAGGREGATI		Uscite per partite di giro	Uscite per conto terzi	Totale
		701	702	700
99	MISSIONE 99 - Servizi per conto terzi	0,00	0,00	0,00
01	Servizi per conto terzi - Partite di giro	1.655.000,00	450.000,00	2.105.000,00
	TOTALE MISSIONE 99 - Servizi per conto terzi	1.655.000,00	450.000,00	2.105.000,00

COMUNE DI PIEVE DI CENTO

CITTA' METROPOLITANA DI BOLOGNA

SPESE PER MISSIONI, PROGRAMMI E MACROAGGREGATI

SPESE PER SERVIZI PER CONTO TERZI E PARTITE DI GIRO - PREVISIONI DI COMPETENZA
Esercizio finanziario 2025

MISSIONI E PROGRAMMI \ MACROAGGREGATI		Uscite per partite di giro	Uscite per conto terzi	Totale
		701	702	700
99	MISSIONE 99 - Servizi per conto terzi	0,00	0,00	0,00
01	Servizi per conto terzi - Partite di giro	1.655.000,00	450.000,00	2.105.000,00
	TOTALE MISSIONE 99 - Servizi per conto terzi	1.655.000,00	450.000,00	2.105.000,00

SPESE PER TITOLI E MACROAGGREGATI

PREVISIONI DI COMPETENZA 2023

TOTALI MACROAGGREGATI DI SPESA		Previsioni dell'anno 2023		Previsioni dell'anno 2024		Previsioni dell'anno 2025	
		Totale	- di cui spese non ricorrenti	Totale	- di cui spese non ricorrenti	Totale	- di cui spese non ricorrenti
	TITOLO 1 - Spese correnti						
101	Redditi da lavoro dipendente	782.308,00	0,00	782.308,00	0,00	782.108,00	0,00
102	Imposte e tasse a carico dell'ente	80.049,00	0,00	80.149,00	0,00	80.149,00	0,00
103	Acquisto di beni e servizi	2.129.350,00	0,00	2.135.790,00	0,00	2.135.790,00	0,00
104	Trasferimenti correnti	1.724.605,00	0,00	1.723.416,00	0,00	1.713.481,00	0,00
107	Interessi passivi	205.096,00	0,00	219.540,00	0,00	169.058,00	0,00
109	Rimborsi e poste correttive delle entrate	68.500,00	0,00	68.500,00	0,00	68.500,00	0,00
110	Altre spese correnti	412.622,00	0,00	412.641,00	0,00	412.641,00	0,00
	TOTALE TITOLO 1	5.402.530,00	0,00	5.422.344,00	0,00	5.361.727,00	0,00
	TITOLO 2 - Spese in conto capitale						
202	Investimenti fissi lordi e acquisto di terreni	762.140,00	0,00	70.000,00	0,00	70.000,00	0,00
203	Contributi agli investimenti	62.000,00	0,00	40.000,00	0,00	40.000,00	0,00
204	Altri trasferimenti in conto capitale	0,00	0,00	0,00	0,00	0,00	0,00
205	Altre spese in conto capitale	1.837.135,00	0,00	0,00	0,00	0,00	0,00
	TOTALE TITOLO 2	2.661.275,00	0,00	110.000,00	0,00	110.000,00	0,00
	TITOLO 3 - Spese per incremento attività finanziarie						
301	Acquisizioni di attività finanziarie	0,00	0,00	0,00	0,00	0,00	0,00
	TOTALE TITOLO 3	0,00	0,00	0,00	0,00	0,00	0,00
	TITOLO 4 - Rimborso Prestiti						
403	Rimborso mutui e altri finanziamenti a medio lungo termine	287.224,00	0,00	346.067,00	0,00	274.398,00	0,00
	TOTALE TITOLO 4	287.224,00	0,00	346.067,00	0,00	274.398,00	0,00
	TITOLO 5 - Chiusura Anticipazioni ricevute da istituto tesoriere/cassiere						
501	Chiusura Anticipazioni ricevute da istituto tesoriere/cassiere	1.200.000,00	0,00	1.200.000,00	0,00	1.200.000,00	0,00
	TOTALE TITOLO 5	1.200.000,00	0,00	1.200.000,00	0,00	1.200.000,00	0,00
	TITOLO 7 - Uscite per conto terzi e partite di giro						
701	Uscite per partite di giro	1.655.000,00	0,00	1.655.000,00	0,00	1.655.000,00	0,00
702	Uscite per conto terzi	450.000,00	0,00	450.000,00	0,00	450.000,00	0,00
	TOTALE TITOLO 7	2.105.000,00	0,00	2.105.000,00	0,00	2.105.000,00	0,00
	TOTALE	11.656.029,00	0,00	9.183.411,00	0,00	9.051.125,00	0,00

PIANO DEGLI INDICATORI DI BILANCIO

Bilancio di Previsione esercizi 2023,2024 e 2025

approvato il

Indicatori Sintetici

TIPOLOGIA INDICATORE		DESCRIZIONE	VALORE INDICATORE (indicare tante colonne quanti sono gli esercizi considerati nel bilancio di previsione) (dati percentuali)		
			2023	2024	2025
1	Rigidità strutturale di bilancio				
1.1	Incidenza spese rigide (disavanzo, personale e debito) su entrate correnti	[Disavanzo iscritto in spesa + Stanziamenti competenza (Macroaggregati 1.1 "Redditi di lavoro dipendente" + 1.7 "Interessi passivi" + Titolo 4 "Rimborso prestiti" + "IRAP" [pdc U.1.02.01.01] – FPV entrata concernente il Macroaggregato 1.1 + FPV spesa concernente il Macroaggregato 1.1)] / (Stanziamenti di competenza dei primi tre titoli delle Entrate e trasferimenti in conto capitale per ripiano disavanzi pregressi)	23,74%	24,70%	23,09%
2	Entrate correnti				
2.1	Indicatore di realizzazione delle previsioni di competenza concernenti le entrate correnti	Media accertamenti primi tre titoli di entrata nei tre esercizi precedenti / Stanziamenti di competenza dei primi tre titoli delle "Entrate correnti" (4)	95,28%	93,96%	96,19%
2.2	Indicatore di realizzazione delle previsioni di cassa corrente	Media incassi primi tre titoli di entrata nei tre esercizi precedenti / Stanziamenti di cassa dei primi tre titoli delle "Entrate correnti" (4)	55,85%		
2.3	Indicatore di realizzazione delle previsioni di competenza concernenti le entrate proprie	Media accertamenti nei tre esercizi precedenti (pdc E.1.01.00.00.000 "Tributi" – "Compartecipazioni di tributi" E.1.01.04.00.000 + E.3.00.00.00.000 "Entrate extratributarie") / Stanziamenti di competenza dei primi tre titoli delle "Entrate correnti" (4)	69,55%	68,59%	70,22%
2.4	Indicatore di realizzazione delle previsioni di cassa concernenti le entrate proprie	Media incassi nei tre esercizi precedenti (pdc E.1.01.00.00.000 "Tributi" – "Compartecipazioni di tributi" E.1.01.04.00.000 + E.3.00.00.00.000 "Entrate extratributarie") / Stanziamenti di cassa dei primi tre titoli delle "Entrate correnti" (4)	40,24%		

PIANO DEGLI INDICATORI DI BILANCIO

Bilancio di Previsione esercizi 2023,2024 e 2025

approvato il

Indicatori Sintetici

TIPOLOGIA INDICATORE		DESCRIZIONE	VALORE INDICATORE (indicare tante colonne quanti sono gli esercizi considerati nel bilancio di previsione) (dati percentuali)		
			2023	2024	2025
3 Spese di personale					
3.1	Incidenza spesa personale sulla spesa corrente (Indicatore di equilibrio economico-finanziario)	Stanzamenti di competenza (Macroaggregato 1.1 + IRAP [pdc U.1.02.01.01] – FPV entrata concernente il Macroaggregato 1.1 + FPV spesa concernente il Macroaggregato 1.1) / Stanzamenti competenza (Spesa corrente – FCDE corrente – FPV di entrata concernente il Macroaggregato 1.1 + FPV spesa concernente il Macroaggregato 1.1)	16,14%	16,08%	16,26%
3.2	Incidenza del salario accessorio ed incentivante rispetto al totale della spesa di personale Indica il peso delle componenti afferenti la contrattazione decentrata dell'ente rispetto al totale dei redditi da lavoro		13,17%	13,17%	13,18%
3.3	Incidenza della spesa di personale con forme di contratto flessibile Indica come gli enti soddisfano le proprie esigenze di risorse umane, mixando le varie alternative contrattuali più rigide (personale dipendente) o meno rigide (forme di lavoro flessibile)	Stanzamenti di competenza (pdc U.1.03.02.010 "Consulenze" + pdc U.1.03.02.12 "lavoro flessibile/LSU/Lavoro interinale") / Stanzamenti di competenza (Macroaggregato 1.1 "Redditi di lavoro dipendente" + pdc U.1.02.01.01 "IRAP" + FPV in uscita concernente il Macroaggregato 1.1 – FPV in entrata concernente il Macroaggregato 1.1)	0,00%	0,00%	0,00%
3.4	Spesa di personale procapite (Indicatore di equilibrio dimensionale in valore assoluto)	Stanzamenti di competenza (Macroaggregato 1.1 + IRAP [pdc 1.02.01.01] – FPV entrata concernente il Macroaggregato 1.1 + FPV spesa concernente il Macroaggregato 1.1) / popolazione residente (Popolazione al 1° gennaio dell'esercizio di riferimento o, se non disponibile, al 1° gennaio dell'ultimo anno disponibile)	121,07	121,09	121,06

PIANO DEGLI INDICATORI DI BILANCIO

Bilancio di Previsione esercizi 2023,2024 e 2025

approvato il

Indicatori Sintetici

TIPOLOGIA INDICATORE		DESCRIZIONE	VALORE INDICATORE (indicare tante colonne quanti sono gli esercizi considerati nel bilancio di previsione) (dati percentuali)		
			2023	2024	2025
4 Esternalizzazione dei servizi					
4.1	Indicatore di esternalizzazione dei servizi	Stanziamenti di competenza (pdc U.1.03.02.15.000 "Contratti di servizio pubblico" + pdc U.1.04.03.01.000 "Trasferimenti correnti a imprese controllate" + pdc U.1.04.03.02.000 "Trasferimenti correnti a altre imprese partecipate") al netto del relativo FPV di spesa / totale stanziamenti di competenza spese Titolo I al netto del FPV	20,25%	20,17%	20,41%
5 Interessi passivi					
5.1	Incidenza degli interessi passivi sulle entrate correnti (che ne costituiscono la fonte di copertura)	Stanziamenti di competenza Macroaggregato 1.7 "Interessi passivi" / Stanziamenti di competenza primi tre titoli ("Entrate correnti")	3,65%	3,85%	3,03%
5.2	Incidenza degli interessi sulle anticipazioni sul totale degli interessi passivi	Stanziamenti di competenza voce del piano dei conti finanziario U.1.07.06.04.000 "Interessi passivi su anticipazioni di tesoreria" / Stanziamenti di competenza Macroaggregato 1.7 "Interessi passivi"	0,00%	0,00%	0,00%
5.3	Incidenza degli interessi di mora sul totale degli interessi passivi	Stanziamenti di competenza voce del piano dei conti finanziario U.1.07.06.02.000 -Interessi di mora- / Stanziamenti di competenza Macroaggregato 1.7 -Interessi passivi-	0,05%	0,05%	0,06%
6 Investimenti					
6.1	Incidenza investimenti su spesa corrente e in conto capitale	Totale stanziamento di competenza Macroaggregati 2.2 + 2.3 al netto dei relativi FPV / Totale stanziamento di competenza titolo 1° e 2° della spesa al netto del FPV	10,30%	2,01%	2,03%
6.2	Investimenti diretti procapite (Indicatore di equilibrio dimensionale in valore assoluto)	Stanziamenti di competenza per Macroaggregato 2.2 -Investimenti fissi lordi e acquisto di terreni- al netto del relativo FPV / popolazione residente (al 1° gennaio dell'esercizio di riferimento o, se non disponibile, al 1° gennaio dell'ultimo anno disponibile)	109,46	10,05	10,05
6.3	Contributi agli investimenti procapite (Indicatore di equilibrio dimensionale in valore assoluto)	Stanziamenti di competenza Macroaggregato 2.3 Contributi agli investimenti al netto del relativo FPV / popolazione residente (al 1° gennaio dell'esercizio di riferimento o, se non disponibile, al 1° gennaio dell'ultimo anno disponibile)	8,90	5,74	5,74

PIANO DEGLI INDICATORI DI BILANCIO

Bilancio di Previsione esercizi 2023,2024 e 2025

approvato il

Indicatori Sintetici

TIPOLOGIA INDICATORE		DESCRIZIONE	VALORE INDICATORE (indicare tante colonne quanti sono gli esercizi considerati nel bilancio di previsione) (dati percentuali)		
			2023	2024	2025
6.4	Investimenti complessivi procapite (Indicatore di equilibrio dimensionale in valore assoluto)	Totale stanziamenti di competenza per Macroaggregati 2.2 -Investimenti fissi lordi e acquisto di terreni- e 2.3 -Contributi agli investimenti- al netto dei relativi FPV / popolazione residente (al 1° gennaio dell'esercizio di riferimento o, se non disponibile, al 1° gennaio dell'ultimo anno disponibile)	118,36	15,80	15,80
6.5	Quota investimenti complessivi finanziati dal risparmio corrente	Margine corrente di competenza / Stanziamenti di competenza (Macroaggregato 2.2 -Investimenti fissi lordi e acquisto di terreni- + Macroaggregato 2.3 -Contributi agli investimenti-) (10)	0,00%	0,00%	0,00%
6.6	Quota investimenti complessivi finanziati dal saldo positivo delle partite finanziarie	Saldo positivo di competenza delle partite finanziarie /Stanziamenti di competenza (Macroaggregato 2.2 -Investimenti fissi lordi e acquisto di terreni- + Macroaggregato 2.3 -Contributi agli investimenti-) (10)	0,00%	0,00%	0,00%
6.7	Quota investimenti complessivi finanziati da debito	Stanziamenti di competenza (Titolo 6 -Accensione di prestiti- - Categoria 6.02.02 -Anticipazioni- - Categoria 6.03.03 -Accensione prestiti a seguito di escussione di garanzie- - Accensioni di prestiti da rinegoziazioni)/Stanziamenti di competenza (Macroaggregato 2.2 -Investimenti fissi lordi e acquisto di terreni- + Macroaggregato 2.3 -Contributi agli investimenti-) (10)	0,00%	0,00%	0,00%
7	Debiti non finanziari				
7.1	Indicatore di smaltimento debiti commerciali	Stanziamento di cassa (Macroaggregati 1.3 -Acquisto di beni e servizi- + 2.2 -Investimenti fissi lordi e acquisto di terreni-) / stanziamenti di competenza e residui al netto dei relativi FPV (Macroaggregati 1.3 -Acquisto di beni e servizi- + 2.2 -Investimenti fissi lordi e acquisto di terreni-)	87,37%		

PIANO DEGLI INDICATORI DI BILANCIO

Bilancio di Previsione esercizi 2023,2024 e 2025

approvato il

Indicatori Sintetici

TIPOLOGIA INDICATORE		DESCRIZIONE	VALORE INDICATORE (indicare tante colonne quanti sono gli esercizi considerati nel bilancio di previsione) (dati percentuali)		
			2023	2024	2025
7.2	Indicatore di smaltimento debiti verso altre amministrazioni pubbliche	Stanziamiento di cassa [Trasferimenti correnti a Amministrazioni Pubbliche (U.1.04.01.00.000) + Trasferimenti di tributi (U.1.05.00.00.000) + Fondi perequativi (U.1.06.00.00.000) + Contributi agli investimenti a Amministrazioni pubbliche (U.2.03.01.00.000) + Altri trasferimenti in conto capitale (U.2.04.01.00.000 + U.2.04.11.00.000 + U.2.04.16.00.000 + U.2.04.21.00.000)] / stanziamenti di competenza e residui, al netto dei relativi FPV, dei [Trasferimenti correnti a Amministrazioni Pubbliche (U.1.04.01.00.000) + Trasferimenti di tributi (U.1.05.00.00.000) + Fondi perequativi (U.1.06.00.00.000) + Contributi agli investimenti a Amministrazioni pubbliche (U.2.03.01.00.000) + Altri trasferimenti in conto capitale (U.2.04.01.00.000 + U.2.04.11.00.000 + U.2.04.16.00.000 + U.2.04.21.00.000)]	100,00%		
8	Debiti finanziari				
8.1	Incidenza estinzioni debiti finanziari	(Totale competenza Titolo 4 della spesa) / Debito da finanziamento al 31/12 dell'esercizio precedente (2)	6,05%	7,61%	6,32%
8.2	Sostenibilità debiti finanziari	Stanziamiento di competenza [1.7 -Interessi passivi- -Interessi di mora- (U.1.07.06.02.000) -Interessi per anticipazioni prestiti- (U.1.07.06.04.000)] + Titolo 4 della spesa – [Entrate categoria 4.02.06.00.000 -Contributi agli investimenti direttamente destinati al rimborso dei prestiti da amministrazioni pubbliche- + -Trasferimenti in conto capitale per assunzione di debiti dell'amministrazione da parte di amministrazioni pubbliche- (E.4.03.01.00.000) + -Trasferimenti in conto capitale da parte di amministrazioni pubbliche per cancellazione di debiti dell'amministrazione- (E.4.03.04.00.000)] / Stanziamenti competenza titoli 1, 2 e 3 delle entrate	8,75%	9,92%	7,96%

PIANO DEGLI INDICATORI DI BILANCIO

Bilancio di Previsione esercizi 2023,2024 e 2025

approvato il

Indicatori Sintetici

TIPOLOGIA INDICATORE		DESCRIZIONE	VALORE INDICATORE (indicare tante colonne quanti sono gli esercizi considerati nel bilancio di previsione) (dati percentuali)		
			2023	2024	2025
8.3	Indebitamento procapite (in valore assoluto)	Debito di finanziamento al 31/12 (2) / popolazione residente (al 1° gennaio dell'esercizio di riferimento o, se non disponibile, al 1° gennaio dell'ultimo anno disponibile)	681,41	653,38	623,94
9	Composizione avanzo di amministrazione presunto dell'esercizio precedente (5)				
9.1	Incidenza quota libera di parte corrente nell'avanzo presunto	Quota libera di parte corrente dell'avanzo presunto/Avanzo di amministrazione presunto (6)	1,18%		
9.2	Incidenza quota libera in c/capitale nell'avanzo presunto	Quota libera in conto capitale dell'avanzo presunto/Avanzo di amministrazione presunto (7)	9,56%		
9.3	Incidenza quota accantonata nell'avanzo presunto	Quota accantonata dell'avanzo presunto/Avanzo di amministrazione presunto (8)	87,94%		
9.4	Incidenza quota vincolata nell'avanzo presunto	Quota vincolata dell'avanzo presunto/Avanzo di amministrazione presunto (9)	1,33%		
10	Disavanzo di amministrazione presunto dell'esercizio precedente				
10.1	Quota disavanzo che si prevede di ripianare nell'esercizio	Disavanzo iscritto in spesa del bilancio di previsione / Totale disavanzo di amministrazione di cui alla lettera E dell'allegato riguardante il risultato di amministrazione presunto (3)			
10.2	Sostenibilità patrimoniale del disavanzo presunto	Totale disavanzo di amministrazione di cui alla lettera E dell'allegato riguardante il risultato di amministrazione presunto (3) / Patrimonio netto (1)			

PIANO DEGLI INDICATORI DI BILANCIO

Bilancio di Previsione esercizi 2023,2024 e 2025

approvato il

Indicatori Sintetici

TIPOLOGIA INDICATORE		DESCRIZIONE	VALORE INDICATORE (indicare tante colonne quanti sono gli esercizi considerati nel bilancio di previsione) (dati percentuali)		
			2023	2024	2025
10.3	Sostenibilità disavanzo a carico dell'esercizio	Disavanzo iscritto in spesa del bilancio di previsione / Competenza dei titoli 1, 2 e 3 delle entrate e trasferimenti in conto capitale per ripiano disavanzi pregressi	0,00%	0,00%	0,00%
11	Fondo pluriennale vincolato				
11.1	Utilizzo del FPV	(Fondo pluriennale vincolato corrente e capitale iscritto in entrata del bilancio - Quota del fondo pluriennale vincolato non destinata ad essere utilizzata nel corso dell'esercizio e rinviata agli esercizi successivi) / Fondo pluriennale vincolato corrente e capitale iscritto in entrata nel bilancio <i>(Per il FPV riferirsi ai valori riportati nell'allegato del bilancio di previsione concernente il FPV, totale delle colonne a) e c)</i>	0,00%	0,00%	0,00%
12	Partite di giro e conto terzi				
12.1	Incidenza partite di giro e conto terzi in entrata	Totale stanziamenti di competenza per Entrate per conto terzi e partite di giro / Totale stanziamenti primi tre titoli delle entrate <i>(al netto delle operazioni riguardanti la gestione della cassa vincolata)</i>	26,76%	26,39%	27,02%
12.2	Incidenza partite di giro e conto terzi in uscita	Totale stanziamenti di competenza per Uscite per conto terzi e partite di giro / Totale stanziamenti di competenza del titolo I della spesa <i>(al netto delle operazioni riguardanti la gestione della cassa vincolata)</i>	27,86%	27,76%	28,07%

PIANO DEGLI INDICATORI DI BILANCIO**Bilancio di Previsione esercizi 2023,2024 e 2025****approvato il****Indicatori Sintetici**

TIPOLOGIA INDICATORE	DESCRIZIONE	VALORE INDICATORE (indicare tante colonne quanti sono gli esercizi considerati nel bilancio di previsione) (dati percentuali)		
		2023	2024	2025

(1) Il Patrimonio netto è pari alla Lettera A) dell'ultimo stato patrimoniale passivo disponibile. In caso di Patrimonio netto negativo, l'indicatore non si calcola e si segnala che l'ente ha il patrimonio netto negativo. L'indicatore è elaborato a partire dal 2018, salvo per gli enti che hanno partecipato alla sperimentazione che lo elaborano a decorrere dal 2016. Gli enti locali

(2) Il debito di finanziamento è pari alla Lettera D1 dell'ultimo stato patrimoniale passivo disponibile. L'indicatore è elaborato a partire dal 2018, salvo che per gli enti che hanno partecipato alla sperimentazione che lo elaborano a decorrere dal 2016. Gli enti locali delle Autonomie speciali che adottano il DLgs 118/2011 dal 2016 e gli enti locali con popolazione inferiore a 5.000 abitanti elaborano l'indicatore a decorrere dal 2019.

(3) Indicatore da elaborare solo se la voce E dell'allegato a) al bilancio di previsione è negativo. Il disavanzo di amministrazione è pari all'importo della voce E. Ai fini dell'elaborazione dell'indicatore, non si considera il disavanzo tecnico di cui all'articolo 3, comma 13, del DLgs 118/2011.

(4) La media dei tre esercizi precedenti è riferita agli ultimi tre consuntivi approvati o in caso di mancata approvazione degli ultimi consuntivi, ai dati di preconsuntivo. In caso di esercizio provvisorio è possibile fare riferimento ai dati di preconsuntivo dell'esercizio precedente. Per gli enti che non sono rientrati nel periodo di sperimentazione, nel 2016 sostituire la media con gli accertamenti del 2015 (dati stimati o, se disponibili, di preconsuntivo). Nel 2017 sostituire la media triennale con quella biennale (per il 2016 fare riferimento a dati stimati o, se disponibili, di preconsuntivo). Gli enti locali delle Autonomie speciali che adottano il DLgs 118/2011 a decorrere dal 2016, elaborano l'indicatore a decorrere dal 2017.

(5) Da compilare solo se la voce E, dell'allegato al bilancio concernente il risultato di amministrazione presunto è positivo o pari a 0.

(6) La quota libera di parte corrente del risultato di amministrazione presunto è pari alla voce E riportata nell'allegato a) al bilancio di previsione. Il risultato di amministrazione presunto è pari alla lettera A riportata nell'allegato a) al bilancio di previsione.

(7) La quota libera in c/capitale del risultato di amministrazione presunto è pari alla voce D riportata nell'allegato a) al bilancio di previsione. Il risultato di amministrazione presunto è pari alla lettera A riportata nel predetto allegato a).

(8) La quota accantonata del risultato di amministrazione presunto è pari alla voce B riportata nell'allegato a) al bilancio di previsione. Il risultato di amministrazione presunto è pari alla lettera A riportata nel predetto allegato a).

(9) La quota vincolata del risultato di amministrazione presunto è pari alla voce C riportata nell'allegato a) al bilancio di previsione. Il risultato di amministrazione presunto è pari alla lettera A riportata nel predetto allegato a).

(10) Indicare al numeratore solo la quota del finanziamento destinata alla copertura di investimenti, e al denominatore escludere gli investimenti che, nell'esercizio, sono finanziati dal FPV.

PIANO DEGLI INDICATORI DI BILANCIO

Bilancio di Previsione esercizi 2023,2024 e 2025

approvato il

Indicatori analitici concernenti la composizione delle entrate e la capacità di riscossione

Titolo Tipologia	Denominazione	Composizione delle entrate (dati percentuali)				Percentuale riscossione entrate	
		Esercizio n+1: Previsioni competenza/ totale previsioni competenza	Esercizio nn+2: Previsioni competenza/ totale previsioni competenza	Esercizio n+3.: Previsioni competenza/ totale previsioni competenza	Media accertamenti nei tre esercizi precedenti / Media Totale accertamenti nei tre esercizi precedenti (*)	Previsioni cassa esercizio n+1/ (previsioni competenza + residui) esercizio n+1	Media riscossioni nei tre esercizi precedenti / Media accertamenti nei tre esercizi precedenti (*)
TITOLO 1:	Entrate correnti di natura tributaria, contributiva e perequativa						
10101	Tipologia 101: Imposte, tasse e proventi assimilati	32,87%	42,72%	43,53%	43,54%	73,22%	41,66%
10104	Tipologia 104: Compartecipazioni di tributi	0,00%	0,00%	0,00%	0,00%	0,00%	0,00%
10301	Tipologia 301: Fondi perequativi da Amministrazioni Centrali	7,20%	9,15%	9,28%	10,44%	100,00%	97,52%
10302	Tipologia 302: Fondi perequativi dalla Regione o Provincia autonoma	0,00%	0,00%	0,00%	0,00%	0,00%	0,00%
10000	Totale TITOLO 1: Entrate correnti di natura tributaria, contributiva e perequativa	40,07%	51,87%	52,81%	53,99%	75,42%	47,30%
TITOLO 2:	Trasferimenti correnti						
20101	Tipologia 101: Trasferimenti correnti da Amministrazioni pubbliche	3,66%	4,55%	3,00%	7,60%	100,00%	76,82%
20102	Tipologia 102: Trasferimenti correnti da Famiglie	0,08%	0,11%	0,11%	0,05%	100,00%	90,39%
20103	Tipologia 103: Trasferimenti correnti da Imprese	0,10%	0,13%	0,13%	0,21%	100,00%	63,64%
20104	Tipologia 104: Trasferimenti correnti da Istituzioni Sociali Private	0,00%	0,00%	0,00%	0,00%	0,00%	0,00%
20105	Tipologia 105: Trasferimenti correnti dall'Unione europea e dal Resto del Mondo	0,00%	0,00%	0,00%	0,00%	0,00%	0,00%
20000	Totale TITOLO 2: Trasferimenti correnti	3,84%	4,79%	3,25%	7,86%	100,00%	76,45%
TITOLO 3:	Entrate extratributarie						
30100	Tipologia 100: Vendita di beni e servizi e proventi derivanti dalla gestione dei beni	2,74%	3,48%	3,53%	2,63%	87,19%	45,44%
30200	Tipologia 200: Proventi derivanti dall'attività di controllo e repressione delle irregolarità e degli illeciti	0,00%	0,00%	0,00%	0,00%	65,79%	10,05%

PIANO DEGLI INDICATORI DI BILANCIO

Bilancio di Previsione esercizi 2023,2024 e 2025

approvato il

Indicatori analitici concernenti la composizione delle entrate e la capacità di riscossione

Titolo Tipologia	Denominazione	Composizione delle entrate (dati percentuali)				Percentuale riscossione entrate	
		Esercizio n+1: Previsioni competenza/ totale previsioni competenza	Esercizio nn+2: Previsioni competenza/ totale previsioni competenza	Esercizio n+3.: Previsioni competenza/ totale previsioni competenza	Media accertamenti nei tre esercizi precedenti / Media Totale accertamenti nei tre esercizi precedenti (*)	Previsioni cassa esercizio n+1/ (previsioni competenza + residui) esercizio n+1	Media riscossioni nei tre esercizi precedenti / Media accertamenti nei tre esercizi precedenti (*)
30300	Tipologia 300: Interessi attivi	0,00%	0,00%	0,00%	0,01%	0,00%	99,93%
30400	Tipologia 400: Altre entrate da redditi di capitale	1,20%	1,52%	1,55%	1,53%	100,00%	100,00%
30500	Tipologia 500: Rimborsi e altre entrate correnti	0,68%	0,89%	0,86%	1,77%	100,00%	71,38%
30000	Totale titolo 3 : Entrate extratributarie	4,62%	5,89%	5,94%	5,95%	90,50%	59,75%
TITOLO 4 :	Entrate in conto capitale						
40100	Tipologia 100: Tributi in conto capitale	0,00%	0,00%	0,00%	0,00%	0,00%	0,00%
40200	Tipologia 200: Contributi agli investimenti	18,53%	0,00%	0,00%	12,30%	99,04%	38,69%
40300	Tipologia 300: Altri trasferimenti in conto capitale	0,91%	0,00%	0,00%	3,17%	100,00%	51,72%
40400	Tipologia 400: Entrate da alienazione di beni materiali e immateriali	1,73%	0,00%	0,00%	0,61%	100,00%	50,70%
40500	Tipologia 500: Altre entrate in conto capitale	1,80%	1,21%	1,22%	4,15%	100,00%	99,37%
40000	Totale TITOLO 4: Entrate in conto capitale	22,96%	1,21%	1,22%	20,23%	99,20%	46,85%
TITOLO 5:	Entrate da riduzione di attività finanziarie						
50100	Tipologia 100: Alienazione di attività finanziarie	0,00%	0,00%	0,00%	0,00%	0,00%	0,00%
50200	Tipologia 200: Riscossione crediti di breve termine	0,00%	0,00%	0,00%	0,00%	0,00%	0,00%
50300	Tipologia 300: Riscossione crediti di medio-lungo termine	0,00%	0,00%	0,00%	0,00%	0,00%	0,00%
50400	Tipologia 400: Altre entrate per riduzione di attività finanziarie	0,00%	0,00%	0,00%	0,00%	0,00%	0,00%

PIANO DEGLI INDICATORI DI BILANCIO

Bilancio di Previsione esercizi 2023,2024 e 2025

approvato il

Indicatori analitici concernenti la composizione delle entrate e la capacità di riscossione

Titolo Tipologia	Denominazione	Composizione delle entrate (dati percentuali)				Percentuale riscossione entrate	
		Esercizio n+1: Previsioni competenza/ totale previsioni competenza	Esercizio nn+2: Previsioni competenza/ totale previsioni competenza	Esercizio n+3.: Previsioni competenza/ totale previsioni competenza	Media accertamenti nei tre esercizi precedenti / Media Totale accertamenti nei tre esercizi precedenti (*)	Previsioni cassa esercizio n+1/ (previsioni competenza + residui) esercizio n+1	Media riscossioni nei tre esercizi precedenti / Media accertamenti nei tre esercizi precedenti (*)
50000	Totale TITOLO 5: Entrate da riduzione di attività finanziarie	0,00%	0,00%	0,00%	0,00%	0,00%	0,00%
TITOLO 6:	Accensione prestiti						
60100	Tipologia 100: Emissione di titoli obbligazionari	0,00%	0,00%	0,00%	0,00%	0,00%	0,00%
60200	Tipologia 200: Accensione prestiti a breve termine	0,00%	0,00%	0,00%	0,00%	0,00%	0,00%
60300	Tipologia 300: Accensione mutui e altri finanziamenti a medio lungo termine	0,00%	0,00%	0,00%	0,00%	100,00%	75,82%
60400	Tipologia 400: Altre forme di indebitamento	0,00%	0,00%	0,00%	0,00%	0,00%	0,00%
60000	Totale TITOLO 6: Accensione prestiti	0,00%	0,00%	0,00%	0,00%	100,00%	75,82%
TITOLO 7:	Anticipazioni da istituto tesoriere/cassiere						
70100	Tipologia 100: Anticipazioni da istituto tesoriere/cassiere	10,35%	13,16%	13,36%	3,07%	100,00%	100,00%
70000	Totale TITOLO 7: Anticipazioni da istituto tesoriere/cassiere	10,35%	13,16%	13,36%	3,07%	100,00%	100,00%
TITOLO 9:	Entrate per conto terzi e partite di giro						
90100	Tipologia 100: Entrate per partite di giro	15,57%	19,80%	20,09%	8,80%	97,45%	92,04%
90200	Tipologia 200: Entrate per conto terzi	2,59%	3,29%	3,34%	0,10%	100,00%	100,00%
90000	Totale TITOLO 9: Entrate per conto terzi e partite di giro	18,16%	23,09%	23,43%	8,91%	97,74%	92,13%
TOTALE ENTRATE		100,00%	100,00%	100,00%	100,00%	86,07%	52,84%

(*) La media dei tre esercizi precedenti è riferita agli ultimi tre consuntivi disponibili. In caso di esercizio provvisorio è possibile fare riferimento ai dati di preconsuntivo dell'esercizio precedente. Nel 2016 sostituire la media degli accertamenti con gli accertamenti del 2015 stimati e la media degli incassi con gli incassi 2015 stimati (se disponibili, dati preconsuntivo). Nel 2017 sostituire la media triennale con quella biennale (per i dati 2016 fare riferimento a stime, o se disponibili, a dati di preconsuntivo). Gli enti locali delle Autonomie speciali che adottano il DLgs 118/2011 a decorrere dal 2016 non elaborano l'indicatore nell'esercizio 2016.

PIANO DEGLI INDICATORI DI BILANCIO

Indicatori analitici concernenti la composizione delle spese per missioni e programmi e la capacità dell'amministrazione di pagare i debiti negli esercizi di riferimento
Bilancio di Previsione esercizi 2023,2024 e 2025

approvato il

MISSIONI E PROGRAMMI			BILANCIO DI PREVISIONE ESERCIZI 202320242025 (dati percentuali)								MEDIA TRE RENDICONTI PRECEDENTI (O DI PRECONSUNTIVO DISPONIBILE) (*) (dati percentuali)		
			ESERCIZIO 2023			ESERCIZIO 2024		ESERCIZIO 2025			Incidenza Missione programma: Media (Impegni + FPV) /Media (Totale impegni + Totale FPV)	di cui incidenza FPV: Media FPV / Media Totale FPV	Capacità di pagamento: Media (Pagam. c/comp+ Pagam. c/residui) / Media (Impegni + residui definitivi)
			Incidenza Missione/Programma: Previsioni stanziamento/ totale previsioni missioni	di cui incidenza FPV: Previsioni stanziamento FPV/ Previsione FPV totale	Capacità di pagamento: Previsioni cassa/ (previsioni competenza - FPV + residui)	Incidenza Missione/Programma: Previsioni stanziamento/ totale previsioni missioni	di cui incidenza FPV: Previsioni stanziamento FPV/ Previsione FPV totale	Incidenza Missione/Programma: Previsioni stanziamento/ totale previsioni missioni	di cui incidenza FPV: Previsioni stanziamento FPV/ Previsione FPV totale				
Missione 01 Servizi istituzionali, generali e di gestione	01	Organi istituzionali	1,60%	0,00%	98,19%	2,10%	0,00%	2,13%	0,00%	1,45%	0,00%	95,21%	
	02	Segreteria generale	0,71%	0,00%	98,67%	0,90%	0,00%	0,91%	0,00%	1,03%	0,00%	66,90%	
	03	Gestione economica, finanziaria, programmazione, provveditorato	1,30%	4,02%	94,43%	1,65%	4,02%	1,68%	4,02%	1,29%	0,06%	85,83%	
	04	Gestione delle entrate tributarie e servizi fiscali	0,85%	13,29%	97,85%	1,08%	13,29%	1,09%	13,29%	0,83%	0,70%	74,48%	
	05	Gestione dei beni demaniali e patrimoniali	2,12%	0,00%	95,59%	1,35%	0,00%	1,37%	0,00%	1,20%	0,00%	74,72%	
	06	Ufficio tecnico	1,97%	0,00%	100,00%	1,74%	0,00%	1,77%	0,00%	1,67%	0,00%	69,06%	
	07	Elezioni e consultazioni popolari - Anagrafe e stato civile	1,10%	5,03%	99,77%	1,40%	5,03%	1,42%	5,03%	1,14%	0,14%	91,79%	
	08	Statistica e sistemi informativi	0,00%	0,00%	0,00%	0,00%	0,00%	0,00%	0,00%	0,00%	0,00%	0,00%	
	09	Assistenza tecnico-amministrativa agli enti locali	0,00%	0,00%	0,00%	0,00%	0,00%	0,00%	0,00%	0,00%	0,00%	0,00%	
	10	Risorse umane	0,00%	0,00%	0,00%	0,00%	0,00%	0,00%	0,00%	0,00%	0,00%	0,00%	
	11	Altri servizi generali	3,86%	71,02%	97,67%	4,97%	71,02%	4,90%	71,02%	4,89%	3,00%	83,07%	
	TOTALE Missione 01 Servizi istituzionali, generali e di gestione		13,51%	93,36%	97,73%	15,20%	93,36%	15,28%	93,36%	13,49%	3,90%	80,22%	
Missione 02 Giustizia	01	Uffici giudiziari	0,00%	0,00%	0,00%	0,00%	0,00%	0,00%	0,00%	0,00%	0,00%	0,00%	
	02	Casa circondariale e altri servizi	0,00%	0,00%	0,00%	0,00%	0,00%	0,00%	0,00%	0,00%	0,00%	0,00%	
	TOTALE Missione 02 Giustizia		0,00%	0,00%	0,00%	0,00%	0,00%	0,00%	0,00%	0,00%	0,00%	0,00%	
Missione 03 Ordine pubblico e sicurezzaa	01	Polizia locale e amministrativa	0,00%	0,00%	0,00%	0,00%	0,00%	0,00%	0,00%	0,00%	0,00%	0,00%	
	02	Sistema integrato di sicurezza urbana	0,00%	0,00%	0,00%	0,00%	0,00%	0,00%	0,00%	0,00%	0,00%	0,00%	
	TOTALE MISSIONE 03 Ordine pubblico e sicurezza		0,00%	0,00%	0,00%	0,00%	0,00%	0,00%	0,00%	0,00%	0,00%	0,00%	
Missione 04 Istruzione e diritto allo studio	01	Istruzione prescolastica	0,48%	0,00%	100,00%	0,65%	0,00%	0,57%	0,00%	0,45%	0,00%	83,45%	
	02	Altri ordini di istruzione non universitaria	1,11%	0,00%	91,46%	1,39%	0,00%	1,39%	0,00%	2,51%	1,13%	58,86%	
	04	Istruzione universitaria	0,00%	0,00%	0,00%	0,00%	0,00%	0,00%	0,00%	0,00%	0,00%	0,00%	
	05	Istruzione tecnica superiore	0,00%	0,00%	0,00%	0,00%	0,00%	0,00%	0,00%	0,00%	0,00%	0,00%	
	06	Servizi ausiliari all'istruzione	0,00%	0,00%	0,00%	0,00%	0,00%	0,00%	0,00%	0,00%	0,00%	0,00%	
	07	Diritto allo studio	0,00%	0,00%	0,00%	0,00%	0,00%	0,00%	0,00%	0,00%	0,00%	0,00%	
	TOTALE MISSIONE 04 Istruzione e diritto allo studio		1,59%	0,00%	93,58%	2,04%	0,00%	1,97%	0,00%	2,96%	1,13%	62,45%	
Missione 05 Tutela e valorizzazione dei beni e	01	Valorizzazione dei beni di interesse storico	15,74%	0,00%	79,14%	0,62%	0,00%	0,62%	0,00%	0,15%	0,00%	72,70%	
	02	Attività culturali e interventi diversi nel settore culturale	0,76%	0,00%	89,15%	1,09%	0,00%	0,86%	0,00%	0,45%	0,00%	55,47%	

PIANO DEGLI INDICATORI DI BILANCIO

Indicatori analitici concernenti la composizione delle spese per missioni e programmi e la capacità dell'amministrazione di pagare i debiti negli esercizi di riferimento
Bilancio di Previsione esercizi 2023,2024 e 2025

approvato il

MISSIONI E PROGRAMMI			BILANCIO DI PREVISIONE ESERCIZI 202320242025 (dati percentuali)							MEDIA TRE RENDICONTI PRECEDENTI (O DI PRECONSUNTIVO DISPONIBILE) (*) (dati percentuali)		
			ESERCIZIO 2023			ESERCIZIO 2024		ESERCIZIO 2025		Incidenza Missione programma: Media (Impegni + FPV) /Media (Totale impegni + Totale FPV)	di cui incidenza FPV: Media FPV / Media Totale FPV	Capacità di pagamento: Media (Pagam. c/comp+ Pagam. c/residui) / Media (Impegni + residui definitivi)
			Incidenza Missione/Programma: Previsioni stanziamento/ totale previsioni missioni	di cui incidenza FPV: Previsioni stanziamento FPV/ Previsione FPV totale	Capacità di pagamento: Previsioni cassa/ (previsioni competenza - FPV + residui)	Incidenza Missione/Programma: Previsioni stanziamento/ totale previsioni missioni	di cui incidenza FPV: Previsioni stanziamento FPV/ Previsione FPV totale	Incidenza Missione/Programma: Previsioni stanziamento/ totale previsioni missioni	di cui incidenza FPV: Previsioni stanziamento FPV/ Previsione FPV totale			
delle attività culturali	Totale Missione 05 Tutela e valorizzazione dei beni e attività culturali		16,50%	0,00%	79,80%	1,71%	0,00%	1,48%	0,00%	0,60%	0,00%	57,68%
Missione 06 Politiche giovanili sport e tempo libero	01	Sport e tempo libero	0,09%	0,00%	100,00%	0,11%	0,00%	0,11%	0,00%	0,11%	0,00%	12,05%
	02	Giovani	0,00%	0,00%	0,00%	0,00%	0,00%	0,00%	0,00%	0,00%	0,00%	0,00%
	Totale Missione 06 Politiche giovanili sport e tempo libero		0,09%	0,00%	100,00%	0,11%	0,00%	0,11%	0,00%	0,11%	0,00%	12,05%
Missione 07 Turismo	01	Sviluppo e la valorizzazione del turismo	0,00%	0,00%	100,00%	0,00%	0,00%	0,00%	0,00%	0,15%	0,00%	27,39%
	Totale Missione 07 Turismo		0,00%	0,00%	100,00%	0,00%	0,00%	0,00%	0,00%	0,15%	0,00%	27,39%
Totale Missione 08 Assetto del territorio ed edilizia abitativa	01	Urbanistica e assetto del territorio	0,50%	0,00%	100,00%	0,61%	0,00%	0,62%	0,00%	0,67%	0,00%	86,52%
	02	Edilizia residenziale pubblica e locale e piani di edilizia economico-popolare	0,21%	0,00%	100,00%	0,00%	0,00%	0,00%	0,00%	0,44%	0,00%	32,79%
	Totale Missione 08 Assetto del territorio ed edilizia abitativa		0,71%	0,00%	100,00%	0,61%	0,00%	0,62%	0,00%	1,11%	0,00%	45,31%
Missione 09 Sviluppo sostenibile e tutela del territorio e dell'ambiente	01	Difesa del suolo	0,00%	0,00%	100,00%	0,00%	0,00%	0,00%	0,00%	0,16%	0,00%	0,00%
	02	Tutela, valorizzazione e recupero ambientale	1,53%	2,57%	85,12%	1,93%	2,57%	1,89%	2,57%	2,06%	0,15%	78,38%
	03	Rifiuti	8,55%	1,06%	88,61%	10,85%	1,06%	11,01%	1,06%	9,98%	0,05%	86,32%
	04	Servizio idrico integrato	0,14%	0,00%	100,00%	0,17%	0,00%	0,16%	0,00%	0,07%	0,00%	96,80%
	05	Aree protette, parchi naturali, protezione naturalistica e forestazione	0,00%	0,00%	0,00%	0,00%	0,00%	0,00%	0,00%	0,00%	0,00%	0,00%
	06	Tutela e valorizzazione delle risorse idriche	0,00%	0,00%	0,00%	0,00%	0,00%	0,00%	0,00%	0,00%	0,00%	0,00%
	07	Sviluppo sostenibile territorio montano piccoli Comuni	0,00%	0,00%	0,00%	0,00%	0,00%	0,00%	0,00%	0,00%	0,00%	0,00%
	08	Qualità dell'aria e riduzione dell'inquinamento	0,00%	0,00%	0,00%	0,00%	0,00%	0,00%	0,00%	0,00%	0,00%	0,00%
	Totale Missione 09 Sviluppo sostenibile e tutela del territorio e dell'ambiente		10,22%	3,63%	90,60%	12,95%	3,63%	13,06%	3,63%	12,27%	0,20%	83,98%
Missione 10 Trasporti e diritto alla mobilità	01	Trasporto ferroviario	0,00%	0,00%	0,00%	0,00%	0,00%	0,00%	0,00%	0,00%	0,00%	0,00%
	02	Trasporto pubblico locale	0,00%	0,00%	0,00%	0,00%	0,00%	0,00%	0,00%	0,00%	0,00%	50,00%
	03	Trasporto per vie d'acqua	0,00%	0,00%	0,00%	0,00%	0,00%	0,00%	0,00%	0,00%	0,00%	0,00%
	04	Altre modalità di trasporto	0,00%	0,00%	0,00%	0,00%	0,00%	0,00%	0,00%	0,00%	0,00%	0,00%
	05	Viabilità e infrastrutture stradali	8,64%	3,02%	80,43%	5,39%	3,02%	5,43%	3,02%	6,89%	4,44%	56,79%

PIANO DEGLI INDICATORI DI BILANCIO

Indicatori analitici concernenti la composizione delle spese per missioni e programmi e la capacità dell'amministrazione di pagare i debiti negli esercizi di riferimento
Bilancio di Previsione esercizi 2023,2024 e 2025

approvato il

MISSIONI E PROGRAMMI			BILANCIO DI PREVISIONE ESERCIZI 202320242025 (dati percentuali)							MEDIA TRE RENDICONTI PRECEDENTI (O DI PRECONSUNTIVO DISPONIBILE) (*) (dati percentuali)		
			ESERCIZIO 2023			ESERCIZIO 2024		ESERCIZIO 2025		Incidenza Missione programma: Media (Impegni + FPV) /Media (Totale impegni + Totale FPV)	di cui incidenza FPV: Media FPV / Media Totale FPV	Capacità di pagamento: Media (Pagam. c/comp+ Pagam. c/residui) / Media (Impegni + residui definitivi)
			Incidenza Missione/Programma: Previsioni stanziamento/ totale previsioni missioni	di cui incidenza FPV: Previsioni stanziamento FPV/ Previsione FPV totale	Capacità di pagamento: Previsioni cassa/ (previsioni competenza - FPV + residui)	Incidenza Missione/Programma: Previsioni stanziamento/ totale previsioni missioni	di cui incidenza FPV: Previsioni stanziamento FPV/ Previsione FPV totale	Incidenza Missione/Programma: Previsioni stanziamento/ totale previsioni missioni	di cui incidenza FPV: Previsioni stanziamento FPV/ Previsione FPV totale			
	Totale Missione 10 Trasporti e diritto alla mobilità		8,64%	3,02%	80,43%	5,39%	3,02%	5,43%	3,02%	6,90%	4,44%	56,78%
Missione 11 Soccorso civile	01	Sistema di protezione civile	0,00%	0,00%	0,00%	0,00%	0,00%	0,00%	0,00%	0,07%	0,00%	83,50%
	02	Interventi a seguito di calamità naturali	0,23%	0,00%	100,00%	0,00%	0,00%	0,00%	0,00%	31,26%	90,33%	60,80%
	Totale Missione 11 Soccorso civile		0,23%	0,00%	100,00%	0,00%	0,00%	0,00%	0,00%	31,33%	90,33%	60,85%
Missione 12 Diritti sociali, politiche sociali e famiglia	01	Interventi per l'infanzia e i minori e per asili nido	0,15%	0,00%	92,11%	0,19%	0,00%	0,20%	0,00%	0,24%	0,00%	60,28%
	02	Interventi per la disabilità	0,00%	0,00%	0,00%	0,00%	0,00%	0,00%	0,00%	0,00%	0,00%	0,00%
	03	Interventi per gli anziani	0,00%	0,00%	0,00%	0,00%	0,00%	0,00%	0,00%	0,00%	0,00%	0,00%
	04	Interventi per i soggetti a rischio di esclusione sociale	0,00%	0,00%	0,00%	0,00%	0,00%	0,00%	0,00%	0,00%	0,00%	0,00%
	05	Interventi per le famiglie	0,30%	0,00%	92,61%	0,38%	0,00%	0,39%	0,00%	0,24%	0,00%	71,00%
	06	Interventi per il diritto alla casa	0,00%	0,00%	0,00%	0,00%	0,00%	0,00%	0,00%	0,00%	0,00%	0,00%
	07	Programmazione e governo della rete dei servizi sociosanitari e sociali	0,00%	0,00%	0,00%	0,00%	0,00%	0,00%	0,00%	0,00%	0,00%	0,00%
	08	Cooperazione e associazionismo	0,00%	0,00%	0,00%	0,00%	0,00%	0,00%	0,00%	0,00%	0,00%	0,00%
	09	Servizio necroscopico e cimiteriale	0,39%	0,00%	90,54%	0,50%	0,00%	0,50%	0,00%	0,40%	0,00%	76,52%
	Totale Missione 12 Diritti sociali, politiche sociali e famiglia		0,85%	0,00%	91,61%	1,07%	0,00%	1,08%	0,00%	0,88%	0,00%	70,66%
Missione 13 Tutela della salute	01	Servizio sanitario regionale - finanziamento ordinario corrente per la garanzia dei LEA	0,00%	0,00%	0,00%	0,00%	0,00%	0,00%	0,00%	0,00%	0,00%	0,00%
	02	Servizio sanitario regionale - finanziamento aggiuntivo corrente per livelli di assistenza superiori ai LEA	0,00%	0,00%	0,00%	0,00%	0,00%	0,00%	0,00%	0,00%	0,00%	0,00%
	03	Servizio sanitario regionale - finanziamento aggiuntivo corrente per la copertura dello squilibrio di bilancio corrente	0,00%	0,00%	0,00%	0,00%	0,00%	0,00%	0,00%	0,00%	0,00%	0,00%
	04	Servizio sanitario regionale - ripiano di disavanzi sanitari relativi ad esercizi pregressi	0,00%	0,00%	0,00%	0,00%	0,00%	0,00%	0,00%	0,00%	0,00%	0,00%

PIANO DEGLI INDICATORI DI BILANCIO

Indicatori analitici concernenti la composizione delle spese per missioni e programmi e la capacità dell'amministrazione di pagare i debiti negli esercizi di riferimento
Bilancio di Previsione esercizi 2023,2024 e 2025

approvato il

MISSIONI E PROGRAMMI			BILANCIO DI PREVISIONE ESERCIZI 202320242025 (dati percentuali)							MEDIA TRE RENDICONTI PRECEDENTI (O DI PRECONSUNTIVO DISPONIBILE) (*) (dati percentuali)		
			ESERCIZIO 2023			ESERCIZIO 2024		ESERCIZIO 2025		Incidenza Missione programma: Media (Impegni + FPV) /Media (Totale impegni + Totale FPV)	di cui incidenza FPV: Media FPV / Media Totale FPV	Capacità di pagamento: Media (Pagam. c/comp+ Pagam. c/residui) / Media (Impegni + residui definitivi)
			Incidenza Missione/Programma: Previsioni stanziamento/ totale previsioni missioni	di cui incidenza FPV: Previsioni stanziamento FPV/ Previsione FPV totale	Capacità di pagamento: Previsioni cassa/ (previsioni competenza - FPV + residui)	Incidenza Missione/Programma: Previsioni stanziamento/ totale previsioni missioni	di cui incidenza FPV: Previsioni stanziamento FPV/ Previsione FPV totale	Incidenza Missione/Programma: Previsioni stanziamento/ totale previsioni missioni	di cui incidenza FPV: Previsioni stanziamento FPV/ Previsione FPV totale			
	05	Servizio sanitario regionale - investimenti sanitari	0,00%	0,00%	0,00%	0,00%	0,00%	0,00%	0,00%	0,00%	0,00%	0,00%
	06	Servizio sanitario regionale - restituzione maggiori gettiti SSN	0,00%	0,00%	0,00%	0,00%	0,00%	0,00%	0,00%	0,00%	0,00%	0,00%
	07	Ulteriori spese in materia sanitaria	0,00%	0,00%	0,00%	0,00%	0,00%	0,00%	0,00%	0,00%	0,00%	0,00%
	Totale Missione 13 Tutela della salute		0,00%	0,00%	0,00%	0,00%	0,00%	0,00%	0,00%	0,00%	0,00%	0,00%
Missione 14 Sviluppo economico e competitività	01	Industria, PMI e Artigianato	0,00%	0,00%	0,00%	0,00%	0,00%	0,00%	0,00%	0,00%	0,00%	0,00%
	02	Commercio - reti distributive - tutela dei consumatori	0,13%	0,00%	93,77%	0,17%	0,00%	0,13%	0,00%	0,35%	0,00%	72,63%
	03	Ricerca e innovazione	0,00%	0,00%	0,00%	0,00%	0,00%	0,00%	0,00%	0,00%	0,00%	0,00%
	04	Reti e altri servizi di pubblica utilità	0,00%	0,00%	0,00%	0,00%	0,00%	0,00%	0,00%	0,00%	0,00%	0,00%
	Totale Missione 14 Sviluppo economico e competitività		0,13%	0,00%	93,77%	0,17%	0,00%	0,13%	0,00%	0,35%	0,00%	72,63%
Missione 15 Politiche per il lavoro e la formazione professionale	01	Servizi per lo sviluppo del mercato del lavoro	0,03%	0,00%	100,00%	0,04%	0,00%	0,04%	0,00%	0,04%	0,00%	70,21%
	02	Formazione professionale	0,00%	0,00%	0,00%	0,00%	0,00%	0,00%	0,00%	0,00%	0,00%	0,00%
	03	gno all'occupazione	0,00%	0,00%	0,00%	0,00%	0,00%	0,00%	0,00%	0,00%	0,00%	0,00%
	Totale Missione 15 Politiche per il lavoro e la formazione professionale		0,03%	0,00%	100,00%	0,04%	0,00%	0,04%	0,00%	0,04%	0,00%	70,21%
Missione 16 Agricoltura, politiche agroalimentari e pesca	01	Sviluppo del settore agricolo e del sistema agroalimentare	0,00%	0,00%	0,00%	0,00%	0,00%	0,00%	0,00%	0,00%	0,00%	0,00%
	02	Caccia e pesca	0,00%	0,00%	0,00%	0,00%	0,00%	0,00%	0,00%	0,00%	0,00%	0,00%
	Totale Missione 16 Agricoltura, politiche agroalimentari e pesca		0,00%	0,00%	0,00%	0,00%	0,00%	0,00%	0,00%	0,00%	0,00%	0,00%
Missione 17 Energia e diversificazione delle fonti energetiche	01	Fonti energetiche	0,00%	0,00%	100,00%	0,00%	0,00%	0,00%	0,00%	0,00%	0,00%	100,00%
	Totale Missione 17 Energia e diversificazione delle fonti energetiche		0,00%	0,00%	100,00%	0,00%	0,00%	0,00%	0,00%	0,00%	0,00%	100,00%
Missione 18 Relazioni con le altre autonomie	01	Relazioni finanziarie con le altre autonomie territoriali	14,78%	0,00%	100,00%	18,54%	0,00%	18,81%	0,00%	18,30%	0,00%	41,00%

PIANO DEGLI INDICATORI DI BILANCIO

Indicatori analitici concernenti la composizione delle spese per missioni e programmi e la capacità dell'amministrazione di pagare i debiti negli esercizi di riferimento
Bilancio di Previsione esercizi 2023,2024 e 2025

approvato il

MISSIONI E PROGRAMMI			BILANCIO DI PREVISIONE ESERCIZI 202320242025 (dati percentuali)							MEDIA TRE RENDICONTI PRECEDENTI (O DI PRECONSUNTIVO DISPONIBILE) (*) (dati percentuali)		
			ESERCIZIO 2023			ESERCIZIO 2024		ESERCIZIO 2025		Incidenza Missione programma: Media (Impegni + FPV) /Media (Totale impegni + Totale FPV)	di cui incidenza FPV: Media FPV / Media Totale FPV	Capacità di pagamento: Media (Pagam. c/comp+ Pagam. c/residui) / Media (Impegni + residui definitivi)
			Incidenza Missione/Programma: Previsioni stanziamento/ totale previsioni missioni	di cui incidenza FPV: Previsioni stanziamento FPV/ Previsione FPV totale	Capacità di pagamento: Previsioni cassa/ (previsioni competenza - FPV + residui)	Incidenza Missione/Programma: Previsioni stanziamento/ totale previsioni missioni	di cui incidenza FPV: Previsioni stanziamento FPV/ Previsione FPV totale	Incidenza Missione/Programma: Previsioni stanziamento/ totale previsioni missioni	di cui incidenza FPV: Previsioni stanziamento FPV/ Previsione FPV totale			
Con le altre autonomie territoriali e locali	Totale Missione 18 Relazioni con le altre autonomie territoriali e locali		14,78%	0,00%	100,00%	18,54%	0,00%	18,81%	0,00%	18,30%	0,00%	41,00%
Missione 19 Relazioni internazionali	01	Relazioni internazionali e Cooperazione allo sviluppo	0,00%	0,00%	0,00%	0,00%	0,00%	0,00%	0,00%	0,00%	0,00%	0,00%
	Totale Missione 19 Relazioni internazionali		0,00%	0,00%	0,00%	0,00%	0,00%	0,00%	0,00%	0,00%	0,00%	0,00%
Missione 20 Fondi e accantonamenti	01	Fondo di riserva	0,14%	0,00%	1515,15%	0,18%	0,00%	0,18%	0,00%	0,00%	0,00%	0,00%
	02	Fondo crediti di dubbia esigibilità	1,53%	0,00%	0,00%	1,94%	0,00%	1,97%	0,00%	0,00%	0,00%	0,00%
	03	Altri fondi	0,23%	0,00%	0,00%	0,29%	0,00%	0,30%	0,00%	0,00%	0,00%	0,00%
	Totale Missione 20 Fondi e accantonamenti		1,90%	0,00%	112,76%	2,41%	0,00%	2,45%	0,00%	0,00%	0,00%	0,00%
Missione 50 Debito pubblico	01	Quota interessi ammortamento mutui e prestiti obbligazionari	0,00%	0,00%	0,00%	0,00%	0,00%	0,00%	0,00%	0,00%	0,00%	0,00%
	02	Quota capitale ammortamento mutui e prestiti obbligazionari	2,46%	0,00%	100,00%	3,77%	0,00%	3,03%	0,00%	1,68%	0,00%	100,00%
	Totale Missione 50 Debito pubblico		2,46%	0,00%	100,00%	3,77%	0,00%	3,03%	0,00%	1,68%	0,00%	100,00%
Missione 60 Anticipazioni finanziarie	01	Restituzione anticipazioni di tesoreria	10,30%	0,00%	100,00%	13,07%	0,00%	13,26%	0,00%	2,52%	0,00%	100,00%
	Totale Missione 60 Anticipazioni finanziarie		10,30%	0,00%	100,00%	13,07%	0,00%	13,26%	0,00%	2,52%	0,00%	100,00%
Missione 99 Servizi per conto terzi	01	Servizi per conto terzi - Partite di giro	18,06%	0,00%	95,12%	22,92%	0,00%	23,26%	0,00%	7,31%	0,00%	55,12%
	02	Anticipazioni per il finanziamento del sistema sanitario nazionale	0,00%	0,00%	0,00%	0,00%	0,00%	0,00%	0,00%	0,00%	0,00%	0,00%
	Totale Missione 99 Servizi per conto terzi		18,06%	0,00%	95,12%	22,92%	0,00%	23,26%	0,00%	7,31%	0,00%	55,12%

(*) La media dei tre esercizi precedenti è riferita agli ultimi tre consuntivi disponibili. In caso di esercizio provvisorio è possibile fare riferimento ai dati di preconsuntivo dell'esercizio precedente. Nel 2016 sostituire la media degli accertamenti con gli accertamenti del 2015 stimati e la media degli incassi con gli incassi 2015 stimati (se disponibili, dati preconsuntivo). Nel 2017 sostituire la media triennale con quella biennale (per i dati 2016 fare riferimento a stime, o se disponibili, a dati di preconsuntivo). Le Autonomie speciali che adottano il DLgs 118/2011 a decorrere dal 2016 non elaborano l'indicatore nell'esercizio 2016.



COMUNE DI PIEVE DI CENTO

CITTA' METROPOLITANA DI BOLOGNA

Nota Integrativa al Bilancio di Previsione

2023 - 2025

INDICE

Pag.	3	Premessa
	5	Criteri di Valutazione
	7	Quote Vincolate
	9	Riepilogo generale
	13	Equilibri di bilancio
	14	Equilibrio di Parte Corrente
	15	Equilibri di Entrate e Spese Correnti Una Tantum
	16	Equilibrio di Parte Capitale
	17	Equilibrio di cassa
	19	Fondo Pluriennale Vincolato
	25	Fondo crediti di dubbia esigibilità
	29	Fondi di Riserva
	29	Fondo di garanzia debiti commerciali
	29	Accantonamenti per passività potenziali
	30	Entrate Correnti
	34	Spese per Titoli e Macroaggregati
	40	Spese di Personale
	41	Entrate in conto capitale
	43	Spese in conto capitale
	47	Limite d' indebitamento
	48	Interventi per spese d'investimenti e relative fonti di finanziamento
	50	Elenco analitico delle quote vincolate e accantonate del risultato di amministrazione
	50	Elenco enti e organismi strumentali
	50	Elenco delle partecipazioni possedute
	51	Indicatori di bilancio

PREMESSA

Il Decreto Legislativo 23 giugno 2011 n. 118 e ss.mm.ii. ha introdotto un nuovo sistema contabile cosiddetto armonizzato avente la finalità di rendere i bilanci degli enti territoriali omogenei fra loro, anche ai fini del consolidamento con i bilanci delle amministrazioni pubbliche.

Le principali innovazioni introdotte dal nuovo sistema contabile sono:

- 1°) nuovi schemi di bilancio con una diversa struttura del
le entrate e delle spese;
- 2°) previsione delle entrate e delle spese in termini di cassa per il primo esercizio di riferimento;
- 3°) diverse attribuzioni in termini di variazioni di bilancio;
- 4°) nuovi principi contabili, tra i quali quello della competenza finanziaria potenziata che comporta, tra l'altro, la costituzione obbligatoria secondo specifiche regole del Fondo Crediti di Dubbia Esigibilità (FCDE, ex Fondo Svalutazione Crediti) e del Fondo Pluriennale Vincolato (FPV);
- 5°) previsione di nuovi piani dei conti integrati sia a livello finanziario che a livello economico-patrimoniale;
- 6°) nuovo Documento Unico di Programmazione DUP in sostituzione della Relazione Previsionale e Programmatica.

Tutte le predette innovazioni sono contenute nei nuovi principi contabili. In nuovi principi, consultabili sul sito appositamente predisposto dalla Ragioneria Generale dello Stato:

<http://www.rgs.mef.gov.it/VERSIONE-I/e-GOVERNME1/ARCONET/>

I principi sono in continua evoluzione e modifica.

Il principio contabile applicato concernente la programmazione di bilancio (Allegato 4/1) prevede, per gli enti che adottano la contabilità finanziaria potenziata, la stesura della Nota Integrativa al bilancio di previsione, ovvero una relazione esplicativa dei contenuti del bilancio.

La Nota integrativa vuole arricchire il bilancio di previsione di informazioni, integrandolo con dati quantitativi o esplicativi al fine di rendere maggiormente chiara e comprensiva la lettura dello stesso.

La Nota integrativa analizza alcuni dati illustrando le ipotesi assunte ed in particolare i criteri adottati nella determinazione dei valori del bilancio di previsione.

La nota integrativa al bilancio di previsione, presenta almeno i seguenti contenuti:

1. i criteri di valutazione adottati per la formulazione delle previsioni, con particolare riferimento agli stanziamenti riguardanti gli accantonamenti per le spese potenziali e al fondo crediti di dubbia esigibilità, dando illustrazione dei crediti per i quali non è previsto l'accantonamento a tale fondo;
2. l'elenco analitico delle quote vincolate e accantonate del risultato di amministrazione presunto al 31 dicembre dell'esercizio precedente, distinguendo i vincoli derivanti dalla legge e dai principi contabili, dai trasferimenti, da mutui e altri finanziamenti, vincoli formalmente attribuiti dall'ente;
3. l'elenco analitico degli utilizzi delle quote vincolate e accantonate del risultato di amministrazione presunto, distinguendo i vincoli derivanti dalla legge e dai principi contabili, dai trasferimenti, da mutui e altri finanziamenti, vincoli formalmente attribuiti dall'ente;
4. l'elenco degli interventi programmati per spese di investimento finanziati col ricorso al debito e con le risorse disponibili;
5. nel caso in cui gli stanziamenti riguardanti il fondo pluriennale vincolato comprendono anche investimenti ancora in corso di definizione, le cause che non hanno reso possibile porre in essere la programmazione necessaria alla definizione dei relativi cronoprogrammi;
6. l'elenco delle garanzie principali o sussidiarie prestate dall'ente a favore di enti e di altri soggetti ai sensi delle leggi vigenti;
7. gli oneri e gli impegni finanziari stimati e stanziati in bilancio, derivanti da contratti relativi a strumenti finanziari derivati o da contratti di finanziamento che includono una componente derivata;
8. l'elenco dei propri enti ed organismi strumentali, precisando che i relativi bilanci consuntivi sono consultabili nel proprio sito internet fermo restando quanto previsto per gli enti locali dall'articolo 172, comma 1, lettera a) del decreto legislativo 18 agosto 2000, n. 267;
9. l'elenco delle partecipazioni possedute con l'indicazione della relativa quota percentuale;
10. altre informazioni riguardanti le previsioni, richieste dalla legge o necessarie per l'interpretazione del bilancio.

Il progetto di bilancio 2023/2025 è stato redatto in base a quanto stabilito dal D.Lgs. n. 118/2011 e ss.mm.ii., utilizzando gli schemi di bilancio previsti dall'Allegato n. 9 del suddetto decreto.

Per ciò che riguarda l'evoluzione delle predette norme "contabili", è necessario rammentare che è in fase di definizione la Legge di Bilancio 2023.

Occorrerà pertanto tenere conto delle eventuali modifiche alla presente norma che potrebbero intervenire in corso di gestione.

Criteri di Valutazione

Criteri di valutazione adottati per la formulazione delle previsioni, gli accantonamenti per le spese potenziali e il fondo crediti di dubbia esigibilità

La formulazione delle previsioni è stata effettuata, per ciò che concerne la spesa, adottando il criterio dello zero-base budgeting, tenendo conto delle spese sostenute in passato, delle spese obbligatorie, di quelle consolidate e di quelle derivanti da obbligazioni già assunte in esercizi precedenti. Analogamente, per la parte entrata, l'osservazione delle risultanze degli esercizi precedenti è stata alla base delle previsioni ovviamente tenendo conto delle possibili variazioni e di quelle conseguenti dalla manovra di bilancio. Al Bilancio di previsione 2023-2025 sono stati applicati i principi generali sanciti dal D.LGS. 118/2011 che per comodità di elencano sinteticamente:

1. Principio dell'annualità
2. Principio dell'unità
3. Principio dell'universalità
4. Principio dell'integrità
5. Principio della veridicità, attendibilità, correttezza, e comprensibilità
6. Principio della significatività e rilevanza
7. Principio della flessibilità
8. Principio della congruità
9. Principio della prudenza
10. Principio della coerenza
11. Principio della continuità e della costanza
12. Principio della comparabilità e della verificabilità
13. Principio della neutralità
14. Principio della pubblicità
15. Principio dell'equilibrio di bilancio
16. Principio della competenza finanziaria
17. Principio della competenza economica
18. Principio della prevalenza della sostanza sulla forma

Tra le spese potenziali rientrano il fondo spese per indennità di fine mandato ed il fondo per il nuovo CCNL. Per quanto riguarda la casistica esaminata è da riferire che gli accantonamenti effettuati sono i seguenti:

1. L'accantonamento relativo alle spese per indennità di fine mandato, costituisce una spesa potenziale dell'ente, in considerazione della quale, si ritiene opportuno prevedere tra le spese del bilancio di previsione, un apposito accantonamento di €3.501,00 denominato "Fondo spese per indennità di fine mandato". Su tale accantonamento non è possibile impegnare e pagare e, a fine esercizio, l'economia di bilancio confluisce nella quota accantonata del risultato di amministrazione, immediatamente utilizzabile.

2. Una quota di €. 23.415,00, per il triennio, è stata prevista per affrontare le eventuali spese derivanti dalla sottoscrizione del nuovo CCNL; è utile a tal proposito rammentare che gli oneri per rinnovi contrattuali sono a carico dei bilanci degli enti locali.

Le entrate, in linea generale, comprese quelle tributarie, vengono accertate per l'intero importo del credito, al lordo delle entrate di dubbia e difficile esazione, per le quali non è certa la riscossione integrale.

A tal fine è stanziata nel bilancio di previsione una apposita posta contabile, denominata "Accantonamento al fondo crediti di dubbia esigibilità" il cui ammontare è determinato in considerazione della dimensione degli stanziamenti relativi ai crediti che si prevede si formeranno nell'esercizio, della loro natura e dell'andamento del fenomeno negli ultimi cinque esercizi precedenti (la media del rapporto tra incassi e accertamenti per ciascuna tipologia di entrata).

L'accantonamento al fondo crediti di dubbia esigibilità non è oggetto di impegno e genera un'economia di bilancio che confluisce nel risultato di amministrazione come quota accantonata.

Nel primo esercizio del triennio 2023/2025, secondo i principi contabili in vigore dal 2016 lo stanziamento di bilancio riguardante il fondo crediti di dubbia esigibilità è pari al 100% dell'accantonamento quantificato nel prospetto riguardante il fondo crediti di dubbia esigibilità allegato al bilancio di previsione.

1. In relazione al nostro ente le categorie principali di entrate stanziate che possono dare luogo a crediti di dubbia e difficile esazione sono IMU, TASI e TARI;

L'ente ha adottato la scelta della media semplice.

Il fondo crediti di dubbia esigibilità dell'esercizio è determinato applicando all'importo complessivo degli stanziamenti di ciascuna delle entrate una percentuale pari al completamento a 100 delle medie ottenute dalle serie storiche.

Quote Vincolate

Elenco analitico delle quote vincolate e accantonate del risultato di amministrazione presunto al 31 dicembre dell'esercizio precedente, distinguendo i vincoli derivanti dalla legge e dai principi contabili, dai trasferimenti, da mutui e altri finanziamenti, vincoli formalmente attribuiti dall'ente.

In occasione della predisposizione del bilancio di previsione è necessario procedere alla determinazione del risultato di amministrazione presunto, che consiste in una previsione ragionevole del risultato di amministrazione dell'esercizio precedente, formulata in base alla situazione dei conti alla data di elaborazione del bilancio di previsione.

Costituiscono quota vincolata del risultato di amministrazione le entrate accertate e le corrispondenti economie di bilancio:

- a) nei casi in cui la legge o i principi contabili generali e applicati della contabilità finanziaria individuano un vincolo di specifica destinazione dell'entrata alla spesa;
- b) derivanti da mutui e finanziamenti contratti per il finanziamento di investimenti determinati;
- c) derivanti da trasferimenti erogati a favore dell'ente per una specifica destinazione;
- d) derivanti da entrate straordinarie, non aventi natura ricorrente, accertate e riscosse cui l'amministrazione ha formalmente attribuito una specifica destinazione.

La quota accantonata del risultato di amministrazione è costituita da:

- 1. l'accantonamento al fondo crediti di dubbia esigibilità (principio 3.3);
- 2. gli accantonamenti per le passività potenziali (fondi spese e rischi).

Si riporta la tabella dimostrativa del risultato di amministrazione presunto allegato al bilancio di previsione aggiornato secondo le modalità previste dalla contabilità armonizzata.

TABELLA DIMOSTRATIVA DEL RISULTATO DI AMMINISTRAZIONE PRESUNTO

1) Determinazione del risultato di amministrazione presunto al 31/12/2022:		
+	Risultato di amministrazione iniziale dell'esercizio 2022	1.676.594,72
+	Fondo pluriennale vincolato iniziale dell'esercizio 2022	850.248,94
+	Entrate già accertate nell'esercizio 2022	7.342.920,78
-	Uscite già impegnate nell'esercizio 2022	7.721.822,89
-	Riduzione dei residui attivi già verificatesi nell'esercizio 2022	0,00
+	Incremento dei residui attivi già verificatesi nell'esercizio 2022	1.324,74
+	Riduzione dei residui passivi già verificatesi nell'esercizio 2022	0,00
=	Risultato di amministrazione dell'esercizio 2022 alla data di redazione del bilancio di previsione dell'anno 2023	2.149.266,29
+	Entrate che prevedo di accertare per il restante periodo dell'esercizio 2022	2.200.000,00
-	Spese che prevedo di impegnare per il restante periodo dell'esercizio 2022	2.780.000,00
-	Riduzione dei residui attivi presunta per il restante periodo dell'esercizio 2022	0,00
+	Incremento dei residui attivi presunto per il restante periodo dell'esercizio 2022	0,00
+	Riduzione dei residui passivi presunta per il restante periodo dell'esercizio 2022	0,00
-	Fondo pluriennale vincolato finale presunto dell'esercizio 2022	0,00
=	A) Risultato di amministrazione presunto al 31/12/2022	1.569.266,29
2) Composizione del risultato di amministrazione presunto al 31/12/2022 :		
Parte accantonata		
	Fondo crediti di dubbia esigibilità al 31/12 esercizio precedente	1.308.966,00
	Fondo anticipazioni liquidità	0,00
	Fondo perdite società partecipate	0,00
	Fondo contenzioso	6.500,00
	Altri accantonamenti	64.500,00
	B) Totale parte accantonata	1.379.966,00
Parte vincolata		
	Vincoli derivanti da leggi e dai principi contabili	0,00
	Vincoli derivanti da trasferimenti	0,00
	Vincoli derivanti dalla contrazione di mutui	0,00
	Vincoli formalmente attribuiti dall'ente	0,00
	Altri vincoli	20.833,00
	C) Totale parte vincolata	20.833,00
Parte destinata agli investimenti		150.000,00
	D) Totale destinata agli investimenti	150.000,00
	E) Totale parte disponibile (E=A-B-C-D)	18.467,29
Se E è negativo, tale importo è iscritto tra le spese del bilancio di previsione come disavanzo da ripianare		
3) Utilizzo quote vincolate del risultato di amministrazione presunto al 31/12/2022 (6) :		
Utilizzo quota vincolata		
	Utilizzo vincoli derivanti da leggi e dai principi contabili	0,00
	Utilizzo vincoli derivanti da trasferimenti	0,00
	Utilizzo vincoli derivanti dalla contrazione di mutui	0,00
	Utilizzo vincoli formalmente attribuiti dall'ente	0,00
	Utilizzo altri vincoli	0,00
	Totale utilizzo avanzo di	0,00

Riepilogo Generale

Il bilancio di previsione espone separatamente l'andamento delle entrate e delle spese riferite ad un orizzonte temporale di almeno un triennio, definito in base alla legislazione statale e regionale vigente e al documento di programmazione dell'ente, ed è elaborato in termini di competenza finanziaria e di cassa con riferimento al primo esercizio e in termini di competenza finanziaria per gli esercizi successivi.

Le entrate del bilancio di previsione sono classificate in titoli e tipologie, secondo le modalità individuate dal glossario del piano dei conti per le voci corrispondenti.

Le spese del bilancio di previsione sono classificate in missioni e programmi secondo le modalità individuate dal glossario delle missioni e dei programmi.

I titoli e le tipologie, le missioni e i programmi che presentano importi pari a 0 possono non essere indicati nel bilancio.

I programmi di spesa sono articolati nei seguenti titoli di spesa che, se presentano importo pari a 0, possono non essere indicati nel bilancio:

<i>TITOLO 1</i>	<i>SPESE CORRENTI</i>
<i>TITOLO 2</i>	<i>SPESE IN CONTO CAPITALE</i>
<i>TITOLO 3</i>	<i>SPESE PER INCREMENTO DI ATTIVITA' FINANZIARIE</i>
<i>TITOLO 4</i>	<i>RIMBORSO DI PRESTITI.</i>

Solo per la missione 60 "Anticipazioni finanziarie" e per la missione 99 "Servizi per conto terzi", possono essere previsti anche i seguenti titoli:

<i>TITOLO 5</i>	<i>CHIUSURA ANTICIPAZIONI DA ISTITUTO TESORIERE/CASSIERE</i>
<i>TITOLO 7</i>	<i>SPESE PER CONTO TERZI E PARTITE DI GIRO.</i>

Per ciascuna unità di voto, costituita dalla tipologia di entrata e dal programma di spesa, il bilancio di previsione indica:

- l'ammontare presunto dei residui attivi o passivi alla chiusura dell'esercizio precedente a quello del triennio cui il bilancio si riferisce;
- l'importo definitivo delle previsioni di competenza e di cassa dell'anno precedente il triennio cui si riferisce il bilancio, risultanti alla data di elaborazione del bilancio di previsione.
- l'ammontare delle entrate che si prevede di accertare o delle spese di cui autorizza l'impegno in ciascuno degli esercizi cui il bilancio si riferisce;
- l'ammontare delle entrate che si prevede di riscuotere e delle spese di cui si autorizza il pagamento nel primo esercizio del triennio, senza distinzioni tra riscossioni e pagamenti in conto competenza e in conto residui.

RIEPILOGO GENERALE ENTRATE PER TITOLI

	Fondo pluriennale vincolato per spese correnti (1)		previsione di competenza	114.120,94	65.786,00	65.786,00	65.786,00
	Fondo pluriennale vincolato per spese in conto capitale (1)		previsione di competenza	736.128,00	0,00	0,00	0,00
	Utilizzo avanzo di Amministrazione		previsione di competenza	305.835,53	0,00	0,00	0,00
	- di cui avanzo vincolato utilizzato anticipatamente (2)		previsione di competenza	0,00	0,00	0,00	0,00
	Fondo di Cassa all'1/1/esercizio di riferimento		previsione di cassa	1.380.785,28	585.857,28		
TITOLO TIPOLOGIA	DENOMINAZIONE	RESIDUI PRESUNTIAL TERMINE DEL 2022		PREVISIONI DEFINITIVE DEL 2022			
					Previsioni dell'anno 2023	Previsioni dell'anno 2024	Previsioni dell'anno 2025
TITOLO 1	ENTRATE CORRENTI DI NATURA TRIBUTARIA, CONTRIBUTIVA E PEREQUATIVA	5.469.604,05	previsione di competenza	4.589.856,00	4.644.009,00	4.729.009,00	4.745.009,00
			previsione di cassa	8.269.244,16	7.628.132,99		
TITOLO 2	TRASFERIMENTI CORRENTI	180.834,57	previsione di competenza	593.305,81	444.910,00	436.567,00	291.990,00
			previsione di cassa	801.021,22	625.744,57		
TITOLO 3	ENTRATE EXTRATRIBUTARIE	248.936,57	previsione di competenza	583.627,00	535.049,00	537.049,00	533.340,00
			previsione di cassa	852.725,37	709.500,13		
TITOLO 4	ENTRATE IN CONTO CAPITALE	926.203,85	previsione di competenza	3.341.003,99	2.661.275,00	110.000,00	110.000,00
			previsione di cassa	4.725.849,62	3.558.728,85		
TITOLO 6	ACCENSIONE PRESTITI	525,96	previsione di competenza	0,00	0,00	0,00	0,00
			previsione di cassa	2.272,41	525,96		
TITOLO 7	ANTICIPAZIONI DA ISTITUTO TESORIERE/CASSIERE	0,00	previsione di competenza	800.000,00	1.200.000,00	1.200.000,00	1.200.000,00
			previsione di cassa	800.000,00	1.200.000,00		
TITOLO 9	ENTRATE PER CONTO TERZI E PARTITE DI GIRO	606.864,65	previsione di competenza	2.105.000,00	2.105.000,00	2.105.000,00	2.105.000,00
			previsione di cassa	2.157.396,08	2.650.464,27		
TOTALE TITOLI		7.432.969,65	previsione di competenza	12.012.792,80	11.590.243,00	9.117.625,00	8.985.339,00
			previsione di cassa	17.608.508,86	16.373.096,77		
TOT. GEN. ENTRATE		7.432.969,65	previsione di competenza	13.168.877,27	11.656.029,00	9.183.411,00	9.051.125,00
			previsione di cassa	18.989.294,14	16.958.954,05		

RIEPILOGO GENERALE DELLE SPESE PER TITOLI

TITOLO	DENOMINAZIONE	RESIDUI PRESUNTI AL TERMINE DEL 2022		PREVISIONI DEFINITIVE DEL 2022	PREVISIONI DELL' ANNO 2023	PREVISIONI DELL'ANNO 2024	PREVISIONI DELL'ANNO 2025
	DISAVANZO DI AMMINISTRAZIONE			0,00	0,00	0,00	0,00
TTITOLO 1	SPESE CORRENTI	3.664.430,87	previsione di competenza	5.632.519,77	5.402.530,00	5.422.344,00	5.361.727,00
			di cui già impegnato *		210.349,94	9.052,40	0,00
			di cui fondo pluriennale vincolato	65.786,00	65.786,00	65.786,00	65.786,00
			previsione di cassa	9.087.239,58	8.685.069,22		
TTITOLO 2	SPESE IN CONTO CAPITALE	1.151.918,88	previsione di competenza	4.159.530,50	2.661.275,00	110.000,00	110.000,00
			di cui già impegnato *		26.998,60	0,00	0,00
			di cui fondo pluriennale vincolato	0,00	0,00	0,00	0,00
			previsione di cassa	5.811.278,31	3.178.120,51		
TTITOLO 3	INCREMENTO DI ATTIVITA' FINANZIARIE	0,00	previsione di competenza	0,00	0,00	0,00	0,00
			di cui già impegnato *		0,00	0,00	0,00
			di cui fondo pluriennale vincolato	0,00	0,00	0,00	0,00
			previsione di cassa	0,00	0,00		
TTITOLO 4	Rimborso di prestiti	0,00	previsione di competenza	471.827,00	287.224,00	346.067,00	274.398,00
			di cui già impegnato *		0,00	0,00	0,00
			di cui fondo pluriennale vincolato	0,00	0,00	0,00	0,00
			previsione di cassa	471.827,00	287.224,00		
TTITOLO 5	CHIUSURA DI ANTICIPAZIONI RICEVUTE DA ISTITUTO TESORIERE/CASSIERE	0,00	previsione di competenza	800.000,00	1.200.000,00	1.200.000,00	1.200.000,00
			di cui già impegnato *		0,00	0,00	0,00
			di cui fondo pluriennale vincolato	0,00	0,00	0,00	0,00
			previsione di cassa	800.000,00	1.200.000,00		
TTITOLO 7	SPESE PER CONTO TERZI E PARTITE DI GIRO	965.571,20	previsione di competenza	2.105.000,00	2.105.000,00	2.105.000,00	2.105.000,00
			di cui già impegnato *		0,00	0,00	0,00
			di cui fondo pluriennale vincolato	0,00	0,00	0,00	0,00
			previsione di cassa	2.597.740,61	2.920.774,44		
TOTALE TITOLI		5.781.920,95	previsione di competenza	13.168.877,27	11.656.029,00	9.183.411,00	9.051.125,00
			di cui già impegnato *		237.348,54	9.052,40	0,00
			di cui fondo pluriennale vincolato	65.786,00	65.786,00	65.786,00	65.786,00
			previsione di cassa	18.768.085,50	16.271.188,17		
TOTALE GENERALE DELLE SPESE		5.781.920,95	previsione di competenza	13.168.877,27	11.656.029,00	9.183.411,00	9.051.125,00
			di cui già impegnato *		237.348,54	9.052,40	0,00
			di cui fondo pluriennale vincolato	65.786,00	65.786,00	65.786,00	65.786,00
			previsione di cassa	18.768.085,50	16.271.188,17		

QUADRO GENERALE RIASSUNTIVO TRIENNIO 2023 - 2025

ENTRATE	CASSA ANNO DI RIFERIMENTO DEL BILANCIO 2023	COMPETENZA ANNO DI RIFERIMENTO DEL BILANCIO 2023	2024	2025	SPESE	CASSA ANNO DI RIFERIMENTO DEL BILANCIO 2023	COMPETENZA ANNO DI RIFERIMENTO DEL BILANCIO 2023	2024	2025
Fondo di cassa presunto all'inizio dell'esercizio	585.857,28								
Utilizzo avanzo presunto di amministrazione		0,00	0,00	0,00	Disavanzo di amministrazione (1)		0,00	0,00	0,00
di cui Utilizzo Fondo anticipazioni di liquidità		0,00	0,00	0,00					
Fondo pluriennale vincolato		65.786,00	65.786,00	65.786,00					
Titolo 1 - Entrate correnti di natura tributaria	7.628.132,99	4.644.009,00	4.729.009,00	4.745.009,00	Titolo 1 - Spese correnti	8.685.069,22	5.402.530,00	5.422.344,00	5.361.727,00
					- di cui fondo pluriennale vincolato	0,00	65.786,00	65.786,00	65.786,00
Titolo 2 - Trasferimenti correnti	625.744,57	444.910,00	436.567,00	291.990,00					
Titolo 3 - Entrate extratributarie	709.500,13	535.049,00	537.049,00	533.340,00					
Titolo 4 - Entrate in conto capitale	3.558.728,85	2.661.275,00	110.000,00	110.000,00	Titolo 2 - Spese in conto capitale	3.178.120,51	2.661.275,00	110.000,00	110.000,00
					- di cui fondo pluriennale vincolato	0,00	0,00	0,00	0,00
Titolo 5 - Entrate da riduzione di attività finanziarie	0,00	0,00	0,00	0,00	Titolo 3 - Spese per incremento di attività finanziarie	0,00	0,00	0,00	0,00
					- di cui fondo pluriennale vincolato	0,00	0,00	0,00	0,00
Totale entrate finali	12.522.106,54	8.285.243,00	5.812.625,00	5.680.339,00	Totale spese finali	11.863.189,73	8.063.805,00	5.532.344,00	5.471.727,00
Titolo 6 - Accensione di prestiti	525,96	0,00	0,00	0,00	Titolo 4 - Rimborso di prestiti	287.224,00	287.224,00	346.067,00	274.398,00
					di cui Fondo anticipazioni di liquidità	0,00	0,00	0,00	0,00
Titolo 7 - Anticipazioni da istituto tesoriere/cassiere	1.200.000,00	1.200.000,00	1.200.000,00	1.200.000,00	Titolo 5 - Chiusura Anticipazioni da istituto tesoriere/cassiere	1.200.000,00	1.200.000,00	1.200.000,00	1.200.000,00
Titolo 9 - Entrate per conto di terzi e partite di giro	2.650.464,27	2.105.000,00	2.105.000,00	2.105.000,00	Titolo 7 - Spese per conto terzi e partite di giro	2.920.774,44	2.105.000,00	2.105.000,00	2.105.000,00
Totale	16.373.096,77	11.590.243,00	9.117.625,00	8.985.339,00	Totale	16.271.188,17	11.656.029,00	9.183.411,00	9.051.125,00
TOTALE COMPLESSIVO ENTRATE	16.958.954,05	11.656.029,00	9.183.411,00	9.051.125,00	TOTALE COMPLESSIVO SPESE	16.271.188,17	11.656.029,00	9.183.411,00	9.051.125,00
Fondo di cassa finale presunto	687.765,88								

(1) Corrisponde alla prima voce del conto del bilancio

Equilibri di Bilancio

Il prospetto degli equilibri di bilancio consente di verificare gli equilibri interni al bilancio di previsione per ciascuno degli esercizi in cui è articolato.

Infatti, il bilancio di previsione, oltre ad essere deliberato in pareggio finanziario di competenza tra tutte le entrate e le spese, comprensivo dell'utilizzo dell'avanzo di amministrazione o del recupero del disavanzo di amministrazione e degli utilizzi del fondo pluriennale vincolato, e a garantire un fondo di cassa finale non negativo, deve prevedere i seguenti equilibri fondamentali:

L'equilibrio di parte corrente in termini di competenza finanziaria tra le spese correnti incrementate dalle spese per trasferimenti in c/capitale e dalle quote di capitale delle rate di ammortamento dei mutui e degli altri prestiti, con l'esclusione dei rimborsi anticipati, e le entrate correnti, costituite dai primi tre titoli dell'entrata, incrementate dai contributi destinati al rimborso dei prestiti, dal fondo pluriennale vincolato di parte corrente e dall'utilizzo dell'avanzo di competenza di parte corrente. All'equilibrio di parte corrente concorrono anche le entrate in conto capitale destinate al finanziamento di spese correnti in base a specifiche disposizioni di legge o dei principi contabili e l'eventuale saldo negativo delle partite finanziarie.

L'equilibrio in conto capitale in termini di competenza finanziaria, tra le spese di investimento e tutte le risorse acquisite per il loro finanziamento, costituite dalle entrate in conto capitale, dall'accensione di prestiti, dal fondo pluriennale vincolato in c/capitale, dall'utilizzo dell'avanzo di competenza in c/capitale, e da quelle risorse di parte corrente destinate agli investimenti dalla legge o dai principi contabili.

Equilibrio di parte Corrente

L'**Equilibrio di parte corrente in termini di competenza finanziaria** è l'equilibrio tra le spese correnti incrementate dalle spese per trasferimenti in c/capitale e dalle quote di capitale delle rate di ammortamento dei mutui e degli altri prestiti, con l'esclusione dei rimborsi anticipati, e le entrate correnti, costituite dai primi tre titoli dell'entrata, incrementate dai contributi destinati al rimborso dei prestiti, dal fondo pluriennale vincolato di parte corrente e dall'utilizzo dell'avanzo di competenza di parte corrente. All'equilibrio di parte corrente concorrono anche le entrate in conto capitale destinate al finanziamento di spese correnti in base a specifiche disposizioni di legge o dei principi contabili e l'eventuale saldo negativo delle partite finanziarie.

EQUILIBRI DI BILANCIO Parte Corrente

EQUILIBRIO ECONOMICO-FINANZIARIO			COMPETENZ A ANNO DI RIFERIMENT O DEL BILANCIO 2023	COMPETENZ A ANNO 2024	COMPETENZ A ANNO 2025
Fondo di cassa all'inizio dell'esercizio		585.857,28			
A) Fondo pluriennale vincolato di entrata per spese correnti	(+)		65.786,00	65.786,00	65.786,00
AA) Recupero disavanzo di amministrazione esercizio precedente	(-)		0,00	0,00	0,00
B) Entrate titoli 1.00 - 2.00 - 3.00	(+)		5.623.968,00	5.702.625,00	5.570.339,00
<i>di cui per estinzione anticipata di prestiti</i>			0,00	0,00	0,00
C) Entrate Titolo 4.02.06 - Contributi agli investimenti direttamente destinati al rimborso dei prestiti da amministrazioni pubbliche	(+)		0,00	0,00	0,00
D) Spese Titolo 1.00 - Spese correnti	(-)		5.402.530,00	5.422.344,00	5.361.727,00
di cui:					
<i>- fondo pluriennale vincolato</i>			65.786,00	65.786,00	65.786,00
<i>- fondo crediti di dubbia esigibilità</i>			178.300,00	178.300,00	178.300,00
E) Spese Titolo 2.04 - Altri trasferimenti in conto capitale	(-)		0,00	0,00	0,00
F) Spese Titolo 4.00 - Quote di capitale amm.to dei mutui e prestiti obbligazionari	(-)		287.224,00	346.067,00	274.398,00
<i>di cui per estinzione anticipata di prestiti</i>			0,00	0,00	0,00
<i>di cui Fondo anticipazioni di liquidità</i>			0,00	0,00	0,00
G) Somma finale (G=A-AA+B+C-D-E-F)			0,00	0,00	0,00
ALTRE POSTE DIFFERENZIALI, PER ECCEZIONI PREVISTE DA NORME DI LEGGE, CHE HANNO EFFETTO SULL'EQUILIBRIO EX ARTICOLO 162, COMMA 6, DEL TESTO UNICO DELLE LEGGI SULL'ORDINAMENTO DEGLI ENTI LOCALI					
H) Utilizzo risultato di amministrazione presunto per spese correnti e rimborso dei prestiti (2)	(+)		0,00	0,00	0,00
<i>di cui per estinzione anticipata di prestiti</i>			0,00		
I) Entrate di parte capitale destinate a spese correnti in base a specifiche disposizioni di legge o dei principi contabili	(+)		0,00	0,00	0,00
<i>di cui per estinzione anticipata di prestiti</i>			0,00	0,00	0,00
L) Entrate di parte corrente destinate a spese di investimento in base a specifiche disposizioni di legge o dei principi contabili	(-)		0,00	0,00	0,00
M) Entrate da accensione di prestiti destinate a estinzione anticipata dei prestiti	(+)		0,00	0,00	0,00
EQUILIBRIO DI PARTE CORRENTE (3) O=G+H+I-L+M			0,00	0,00	0,00

Equilibri di Entrate e Spese Correnti Una Tantum

L'articolo 25, comma 1, lettera b) della legge 31/12/2009, n.196 distingue le entrate ricorrenti da quelle non ricorrenti, a seconda che si riferiscano a proventi la cui acquisizione sia prevista a regime ovvero limitata a uno o più esercizi.

È definita “a regime” un’entrata che si presenta con continuità in almeno 5 esercizi, per importi costanti nel tempo.

Nel bilancio sono previste nei primi tre titoli le seguenti entrate e nel titolo I le seguenti spese non ricorrenti

EQUILIBRIO ENTRATE E SPESE DI CARATTERE NON RIPETITIVO

EQUILIBRIO ENTRATE E SPESE CORRENTI DI CARATTERE NON RIPETITIVO

ENTRATE	Anno 2023	Anno 2024	Anno 2025
TRASFERIMENTI CORRENTI DELLO STATO FINALIZZATI ALLE CONSULTAZIONI	20.000,00	20.000,00	20.000,00
DA REGIONE PER FUNZIONI GENERALI-CONSULTAZIONI ELETTORALI- RISORSA	0,00	0,00	0,00
CONTRIBUTO DA REGIONE A IMPRESE PER EVENTI ALLUVIONALI	0,00	0,00	0,00
TRASFERIMENTI PER SISMA	0,00	0,00	0,00
Totale ENTRATE non ripetitive	20.000,00	20.000,00	20.000,00

USCITE	Anno 2023	Anno 2024	Anno 2025
SPESE DELLO STATO FINALIZZATI ALLE CONSULTAZIONI	20.000,00	20.000,00	20.000,00
Totale SPESE non ripetitive	20.000,00	20.000,00	20.000,00

Equilibrio di Parte Capitale

L'equilibrio in conto capitale in termini di competenza finanziaria è l'equilibrio tra le spese di investimento e tutte le risorse acquisite per il loro finanziamento, costituite dalle entrate in conto capitale, dall'accensione di prestiti, dal fondo pluriennale vincolato in c/capitale, dall'utilizzo dell'avanzo di competenza in c/capitale, e da quelle risorse di parte corrente destinate agli investimenti dalla legge o dai principi contabili.

EQUILIBRI DI BILANCIO Parte Capitale

EQUILIBRIO ECONOMICO-FINANZIARIO			COMPETENZ A ANNO DI RIFERIMENT O DEL BILANCIO 2023	COMPETENZ A ANNO 2024	COMPETENZ A ANNO 2025
P) Utilizzo risultato di amministrazione presunto per spese di investimento (2)	(+)		0,00		
Q) Fondo pluriennale vincolato di entrata per spese in conto capitale	(+)		0,00	0,00	0,00
R) Entrate Titoli 4.00-5.00-6.00	(+)		2.661.275,00	110.000,00	110.000,00
C) Entrate Titolo 4.02.06 - Contributi agli investimenti direttamente destinati al rimborso dei prestiti da amministrazioni pubbliche	(-)		0,00	0,00	0,00
I) Entrate di parte capitale destinate a spese correnti in base a specifiche disposizioni di legge o dei principi contabili	(-)		0,00	0,00	0,00
S1) Entrate Titolo 5.02 per Riscossioni di crediti di breve termine	(-)		0,00	0,00	0,00
S2) Entrate Titolo 5.03 per Riscossioni di crediti di medio-lungo termine	(-)		0,00	0,00	0,00
T) Entrate Titolo 5.04 relative a Altre entrate per riduzioni di attività finanziaria	(-)		0,00	0,00	0,00
L) Entrate di parte corrente destinate a spese di investimento in base a specifiche disposizioni di legge o dei principi contabili	(+)		0,00	0,00	0,00
M) Entrate da accensione di prestiti destinate a estinzione anticipata dei prestiti	(-)		0,00	0,00	0,00
U) Spese Titolo 2.00 - Spese in conto capitale	(-)		2.661.275,00	110.000,00	110.000,00
<i>di cui fondo pluriennale vincolato di spesa</i>			0,00	0,00	0,00
V) Spese Titolo 3.01 per Acquisizioni di attività finanziarie	(-)		0,00	0,00	0,00
E) Spese Titolo 2.04 - Altri trasferimenti in conto capitale	(+)		0,00	0,00	0,00
EQUILIBRIO DI PARTE CAPITALE Z = P+Q+R-C-I-S1-S2-T+L-M-U-V+E			0,00	0,00	0,00

Equilibrio di Cassa

Gli equilibri di bilancio di cassa trovano fondamento normativo nell'articolo 193 del Tuel che testualmente recita: «Gli enti locali rispettano durante la gestione e nelle variazioni di bilancio il pareggio finanziario e tutti gli equilibri stabiliti in bilancio per la copertura delle spese correnti e per il finanziamento degli investimenti, secondo le norme contabili recate dal presente testo unico, con particolare riferimento agli equilibri di competenza e di cassa di cui all'art.162,comma6».

Seguendo il quadro normativo richiamato, l'articolo 162 del Tuel – Principi di bilancio – al comma sesto evidenzia, in ambito di cassa, che il bilancio di previsione, e il saldo prospettico valutato in sede di equilibri di bilancio, dovrà garantire un saldo di cassa finale almeno non negativo.

In merito alla scomposizione che deve avere questo saldo di cassa finale, l'unico riferimento normativo di riferimento lo si individua nell'articolo 9 della legge n. 243/2012 che testualmente recita: «I bilanci delle regioni, dei comuni, delle province, delle città metropolitane e delle province autonome di Trento e di Bolzano si considerano in equilibrio quando, sia nella fase di previsione che di rendiconto, registrano:

- a) un saldo non negativo, in termini di competenza e di cassa, tra le entrate finali e le spese finali;
- b) un saldo non negativo, in termini di competenza e di cassa, tra le entrate correnti e le spese correnti, incluse le quote di capitale delle rate di ammortamento dei prestiti».

Se si segue quanto prospettato anche il saldo di cassa deve rispondere a dei sub totali rilevanti così quantificabili:

Incassi entrate corrente (T I, II, III) > Pagamenti (T I, IV)

Incassi entrate finali (T I, II, III, IV, V) > Pagamenti finali (T I, II)

A livello del prospetto da produrre in sede di ricognizione degli equilibri di bilancio il fondo di cassa iniziale entra nel computo nel suo complesso poiché concorre alla formazione del fondo di cassa finale.

EQUILIBRIO DI CASSA

ENTRATA / USCITA	RESIDUI PRESUNTI (A)	PREV. DI COMPETENZA (B) 2023	TOTALE (C=A+B)	PREV. DI CASSA (D) 2023	DIFFERENZA/ MARGINE DI AUMENTO (E=C-D)
ENTRATA					
Fondo pluriennale vincolato per spese correnti	0,00	65.786,00	0,00	0,00	0,00
Fondo pluriennale vincolato per spese in conto capitale	0,00	0,00	0,00	0,00	0,00
Utilizzo avanzo di Amministrazione	0,00	0,00	0,00	0,00	0,00
Fondo di Cassa all'1/1/esercizio di riferimento	0,00	0,00	0,00	585.857,28	0,00
TOTALE	0,00	65.786,00	0,00	585.857,28	0,00
TITOLO 1 - ENTRATE CORRENTI DI NATURA TRIBUTARIA, CONTRIBUTIVA E PEREQUATIVA	5.469.604,05	4.644.009,00	10.113.613,05	7.628.132,99	2.485.480,06
TITOLO 2 - TRASFERIMENTI CORRENTI	180.834,57	444.910,00	625.744,57	625.744,57	0,00
TITOLO 3 - ENTRATE EXTRATRIBUTARIE	248.936,57	535.049,00	783.985,57	709.500,13	74.485,44
TITOLO 4 - ENTRATE IN CONTO CAPITALE	926.203,85	2.661.275,00	3.587.478,85	3.558.728,85	28.750,00
TITOLO 6 - ACCENSIONE PRESTITI	525,96	0,00	525,96	525,96	0,00
TITOLO 7 - ANTICIPAZIONI DA ISTITUTO TESORIERE/CASSIERE	0,00	1.200.000,00	1.200.000,00	1.200.000,00	0,00
TITOLO 9 - ENTRATE PER CONTO TERZI E PARTITE DI GIRO	606.864,65	2.105.000,00	2.711.864,65	2.650.464,27	61.400,38
TOTALE TITOLI ENTRATE	7.432.969,65	11.590.243,00	19.023.212,65	16.373.096,77	2.650.115,88
USCITA					
DISAVANZO	0,00	0,00	0,00	0,00	0,00
TITOLO 1 - SPESE CORRENTI AL NETTO DI FPV E F.DI	3.664.430,87	5.115.028,00	8.779.458,87	8.435.069,22	344.389,65
TITOLO 2 - SPESE IN CONTO CAPITALE AL NETTO DI FPV E F.DI	1.151.918,88	2.661.275,00	3.813.193,88	3.178.120,51	635.073,37
TITOLO 3 - INCREMENTO DI ATTIVITA' FINANZIARIE	0,00	0,00	0,00	0,00	0,00
TITOLO 4 - Rimborso di prestiti	0,00	287.224,00	287.224,00	287.224,00	0,00
TITOLO 5 - CHIUSURA DI ANTICIPAZIONI RICEVUTE DA ISTITUTO TESORIERE/CASSIERE	0,00	1.200.000,00	1.200.000,00	1.200.000,00	0,00
TITOLO 7 - SPESE PER CONTO TERZI E PARTITE DI GIRO	965.571,20	2.105.000,00	3.070.571,20	2.920.774,44	149.796,76
TOTALE TITOLI USCITA AL NETTO DI FPV E F.DI	5.781.920,95	11.368.527,00	17.150.447,95	16.021.188,17	1.129.259,78
FONDO DI RISERVA DI CASSA	0,00	0,00	0,00	250.000,00	0,00
SALDO CASSA				687.765,88	

Fondo Pluriennale Vincolato

Il fondo pluriennale vincolato (FPV) è un saldo finanziario costituito da risorse già accertate e destinate al finanziamento di obbligazioni passive già impegnate ma esigibili in esercizi successivi a quello in cui è accertata l'entrata.

Nel bilancio di previsione, il fondo pluriennale vincolato stanziato tra le spese è composto da due quote distinte:

- la quota di risorse accertate negli esercizi precedenti che costituiscono la copertura di spese già impegnate negli esercizi precedenti a quello cui si riferisce il bilancio ma che devono essere imputate agli esercizi successivi in base al criterio delle esigibilità; tale quota iscritta a bilancio nella parte spesa, contestualmente e per il medesimo valore del Fondo Pluriennale Vincolato in entrata;
- le risorse che si prevede di accertare nel corso di un esercizio, destinate a costituire la copertura di spese che si prevede di impegnare nel corso dello stesso con imputazione agli esercizi successivi; questa fattispecie è quella prevista nel bilancio di previsione 2018-2020, sfalsata di un anno tra spesa (anno n) ed entrata (anno n+1) ed è desumibile dal cronoprogramma degli stati di avanzamento dei lavori relativi agli interventi di spesa di investimento programmati.

Nel caso in cui gli stanziamenti riguardanti il fondo pluriennale vincolato comprendono anche investimenti ancora in corso di definizione, le cause che non hanno reso possibile porre in essere la programmazione necessaria alla definizione dei relativi cronoprogrammi riguardano.

FONDO PLURIENNALE VINCOLATO

ENTRATA	Anno 2023	Anno 2024	Anno 2025
Fondo pluriennale vincolato per spese correnti	65.786,00	65.786,00	65.786,00
Fondo pluriennale vincolato per spese in conto capitale	0,00	0,00	0,00
TOTALE	65.786,00	65.786,00	65.786,00

USCITA	Anno 2023	Anno 2024	Anno 2025
Spese correnti - di cui Fondo pluriennale vincolato	65.786,00	65.786,00	65.786,00
Spese in conto capitale - di cui Fondo pluriennale vincolato	0,00	0,00	0,00
TOTALE	65.786,00	65.786,00	65.786,00

COMPOSIZIONE PER MISSIONI E PROGRAMMI DEL FONDO PLURIENNALE VINCOLATO DELL'ESERCIZIO 2023 DI RIFERIMENTO DEL BILANCIO*

MISSIONI E PROGRAMMI	Fondo pluriennale vincolato al 31 dicembre dell'esercizio 2022	Spese impegnate negli esercizi precedenti con copertura costituita dal fondo pluriennale vincolato e imputate all'esercizio 2023	Quota del fondo pluriennale vincolato al 31 dicembre dell'esercizio 2022, non destinata ad essere utilizzata nell'esercizio 2023 e rinvia all'esercizio 2024 e successivi	Spese che si prevede di impegnare nell'esercizio N, con copertura costituita dal fondo pluriennale vincolato con imputazione agli esercizi:				Fondo pluriennale vincolato al 31 dicembre dell'esercizio 2023
				2024	2025	Anni successivi	Imputazione non ancora definita	
	(a)	(b)	(c) = (a) - (b)	(d)	(e)	(f)	(g)	(h) = (c) + (d) + (e) + (f) + (g)
TOTALE MISSIONE 1 Servizi istituzionali e generali e di gestione	61.416,00	0,00	61.416,00	0,00	0,00	0,00	0,00	61.416,00
TOTALE MISSIONE 4 Istruzione e diritto allo studio	0,00	0,00	0,00	0,00	0,00	0,00	0,00	0,00
TOTALE MISSIONE 8 Assetto del territorio ed edilizia abitativa	0,00	0,00	0,00	0,00	0,00	0,00	0,00	0,00
TOTALE MISSIONE 9 Sviluppo sostenibile e tutela del territorio e dell'ambiente	2.385,00	0,00	2.385,00	0,00	0,00	0,00	0,00	2.385,00
TOTALE MISSIONE 10 Trasporti e diritto alla mobilità	1.985,00	0,00	1.985,00	0,00	0,00	0,00	0,00	1.985,00
TOTALE MISSIONE 11 Soccorso civile	0,00	0,00	0,00	0,00	0,00	0,00	0,00	0,00
TOTALE	65.786,00	0,00	65.786,00	0,00	0,00	0,00	0,00	65.786,00

COMPOSIZIONE PER MISSIONI E PROGRAMMI DEL FONDO PLURIENNALE VINCOLATO DELL'ESERCIZIO 2024 DI RIFERIMENTO DEL BILANCIO*

MISSIONI E PROGRAMMI	Fondo pluriennale vincolato al 31 dicembre dell'esercizio 2023	Spese impegnate negli esercizi precedenti con copertura costituita dal fondo pluriennale vincolato e imputate all'esercizio 2024	Quota del fondo pluriennale vincolato al 31 dicembre dell'esercizio 2023, non destinata ad essere utilizzata nell'esercizio 2024 e rinnviata all'esercizio 2025 e successivi	Spese che si prevede di impegnare nell'esercizio N, con copertura costituita dal fondo pluriennale vincolato con imputazione agli esercizi:				Fondo pluriennale vincolato al 31 dicembre dell'esercizio 2024
				2025	2026	Anni successivi	Imputazione non ancora definita	
	(a)	(b)	(c) = (a) - (b)	(d)	(e)	(f)	(g)	(h)=(c)+(d)+(e)+(f)+(g)
TOTALE MISSIONE 1 Servizi istituzionali e generali e di gestione	61.416,00	0,00	61.416,00	0,00	0,00	0,00	0,00	61.416,00
TOTALE MISSIONE 4 Istruzione e diritto allo studio	0,00	0,00	0,00	0,00	0,00	0,00	0,00	0,00
TOTALE MISSIONE 8 Assetto del territorio ed edilizia abitativa	0,00	0,00	0,00	0,00	0,00	0,00	0,00	0,00
TOTALE MISSIONE 9 Sviluppo sostenibile e tutela del territorio e dell'ambiente	2.385,00	0,00	2.385,00	0,00	0,00	0,00	0,00	2.385,00
TOTALE MISSIONE 10 Trasporti e diritto alla mobilità	1.985,00	0,00	1.985,00	0,00	0,00	0,00	0,00	1.985,00
TOTALE MISSIONE 11 Soccorso civile	0,00	0,00	0,00	0,00	0,00	0,00	0,00	0,00
TOTALE	65.786,00	0,00	65.786,00	0,00	0,00	0,00	0,00	65.786,00

COMPOSIZIONE PER MISSIONI E PROGRAMMI DEL FONDO PLURIENNALE VINCOLATO DELL'ESERCIZIO 2025 DI RIFERIMENTO DEL BILANCIO*

MISSIONI E PROGRAMMI	Fondo pluriennale vincolato al 31 dicembre dell'esercizio 2024	Spese impegnate negli esercizi precedenti con copertura costituita dal fondo pluriennale vincolato e imputate all'esercizio 2025	Quota del fondo pluriennale vincolato al 31 dicembre dell'esercizio 2024, non destinata ad essere utilizzata nell'esercizio 2025 e rinnviata all'esercizio 2026 e successivi	Spese che si prevede di impegnare nell'esercizio N, con copertura costituita dal fondo pluriennale vincolato con imputazione agli esercizi:				Fondo pluriennale vincolato al 31 dicembre dell'esercizio 2025
				2026	2027	Anni successivi	Imputazione non ancora definita	
	(a)	(b)	(c) = (a) - (b)	(d)	(e)	(f)	(g)	(h)=(c)+(d)+(e)+(f)+(g)
TOTALE MISSIONE 1 Servizi istituzionali e generali e di gestione	61.416,00	0,00	61.416,00	0,00	0,00	0,00	0,00	61.416,00
TOTALE MISSIONE 4 Istruzione e diritto allo studio	0,00	0,00	0,00	0,00	0,00	0,00	0,00	0,00
TOTALE MISSIONE 8 Assetto del territorio ed edilizia abitativa	0,00	0,00	0,00	0,00	0,00	0,00	0,00	0,00
TOTALE MISSIONE 9 Sviluppo sostenibile e tutela del territorio e dell'ambiente	2.385,00	0,00	2.385,00	0,00	0,00	0,00	0,00	2.385,00
TOTALE MISSIONE 10 Trasporti e diritto alla mobilità	1.985,00	0,00	1.985,00	0,00	0,00	0,00	0,00	1.985,00
TOTALE MISSIONE 11 Soccorso civile	0,00	0,00	0,00	0,00	0,00	0,00	0,00	0,00
TOTALE	65.786,00	0,00	65.786,00	0,00	0,00	0,00	0,00	65.786,00

Fondo Pluriennale Vincolato di Parte Corrente

Entrata	2023	2024	2025
Fondo Pluriennale Vincolato per Spese Correnti	65.786,00	65.786,00	65.786,00

Uscita	Codici BL/PDC	2023	2024	2025
CAPITOLO 210 / 100 / SALARIO ACCESSORIO - RAGIONERIA	01.03.1 / U.1.01.01.01.004	2.000,00	2.000,00	2.000,00
CAPITOLO 210 / 20 / CONTRIBUTI OBBLIGATORI PERSONALE DI RUOLO - RAGIONERIA	01.03.1 / U.1.01.02.01.001	476,00	476,00	476,00
CAPITOLO 270 / 50 / IRAP - GESTIONE ECONOMICA E FINANZIARIA	01.03.1 / U.1.02.01.01.001	170,00	170,00	170,00
CAPITOLO 310 / 100 / SALARIO ACCESSORIO INCENTIVI IMU/TARI	01.04.1 / U.1.01.01.01.004	5.000,00	5.000,00	5.000,00
CAPITOLO 310 / 102 / SALARIO ACCESSORIO TRIBUTI	01.04.1 / U.1.01.01.01.004	1.600,00	1.600,00	1.600,00
CAPITOLO 310 / 20 / CONTRIBUTI OBBLIGATORI PERSONALE DI RUOLO TRIBUTI	01.04.1 / U.1.01.02.01.001	381,00	381,00	381,00
CAPITOLO 310 / 21 / CONTRIBUTI OBBLIGATORI INCENTIVI IMU/TARI	01.04.1 / U.1.01.02.01.001	1.200,00	1.200,00	1.200,00
CAPITOLO 370 / 50 / IRAP - ENTRATE TRIBUTARIE	01.04.1 / U.1.02.01.01.001	136,00	136,00	136,00
CAPITOLO 370 / 51 / IRAP - INCENTIVI IMU/TARI	01.04.1 / U.1.02.01.01.001	425,00	425,00	425,00
CAPITOLO 610 / 100 / SALARIO ACCESSORIO DEMOGRAFICI	01.07.1 / U.1.01.01.01.004	2.500,00	2.500,00	2.500,00
CAPITOLO 610 / 20 / CONTRIBUTI OBBLIGATORI PERSONALE DI RUOLO DEMOGRAFICI	01.07.1 / U.1.01.02.01.001	595,00	595,00	595,00
CAPITOLO 670 / 50 / IRAP-ANAGRAFE E S.C.	01.07.1 / U.1.02.01.01.001	213,00	213,00	213,00
CAPITOLO 710 / 102 / SALARIO ACCESSORIO SERV. GENERALI	01.11.1 / U.1.01.01.01.004	35.000,00	35.000,00	35.000,00
CAPITOLO 710 / 22 / CONTRIBUTI OBBLIGATORI PERSONALE DI RUOLO SERV. GENERALI	01.11.1 / U.1.01.02.01.001	8.720,00	8.720,00	8.720,00
CAPITOLO 770 / 52 / IRAP- ALTRI SERVIZI GENERALI	01.11.1 / U.1.02.01.01.001	3.000,00	3.000,00	3.000,00
CAPITOLO 3310 / 100 / SALARIO ACCESSORIO	09.02.1 / U.1.01.01.01.004	1.275,00	1.275,00	1.275,00
CAPITOLO 3310 / 20 / CONTRIBUTI OBBLIGATORI PERSONALE DI RUOLO	09.02.1 / U.1.01.02.01.001	305,00	305,00	305,00
CAPITOLO 3370 / 50 / IRAP - PARCHI E GIARDINI	09.02.1 / U.1.02.01.01.001	110,00	110,00	110,00
CAPITOLO 3210 / 100 / SALARIO ACCESSORIO	09.03.1 / U.1.01.01.01.004	525,00	525,00	525,00

Fondo Pluriennale Vincolato di Parte Corrente

CAPITOLO 3210 / 20 / CONTRIBUTI OBBLIGATORI PERSONALE DI RUOLO	09.03.1 / U.1.01.02.01.001	125,00	125,00	125,00
CAPITOLO 3270 / 50 / IRAP - SERV.SMALTIMENTO RIFIUTI	09.03.1 / U.1.02.01.01.001	45,00	45,00	45,00
CAPITOLO 2510 / 100 / SALARIO ACCESSORIO	10.05.1 / U.1.01.01.01.004	1.500,00	1.500,00	1.500,00
CAPITOLO 2510 / 20 / CONTRIBUTI OBBLIGATORI PERSONALE DI RUOLO	10.05.1 / U.1.01.02.01.001	357,00	357,00	357,00
CAPITOLO 2570 / 50 / IRAP.-VIABILITA'	10.05.1 / U.1.02.01.01.001	128,00	128,00	128,00
TOTALE USCITA		65.786,00	65.786,00	65.786,00
SALDO		0,00	0,00	0,00

Fondo Pluriennale Vincolato di Parte Capitale

Entrata	2023	2024	2025
Fondo Pluriennale Vincolato per Spese in C\Capitale	0,00	0,00	0,00

Uscita	Codici BL/PDC	2023	2024	2025
TOTALE USCITA		0,00	0,00	0,00
SALDO		0,00	0,00	0,00

Fondo Crediti di Dubbia Esigibilità

Il principio applicato 4/2, punto 3.3. prevede che le entrate di dubbia e difficile esazione siano accertate per l'intero importo del credito anche, per le quali non è certa la riscossione integrale, quali le sanzioni amministrative al codice della strada, le rette per servizi pubblici a domanda, i proventi derivanti dalla lotta all'evasione, ecc..

Per i crediti di dubbia e difficile esazione accertati nell'esercizio è effettuato un accantonamento al fondo crediti di dubbia esigibilità. A tal fine è stanziata nel bilancio di previsione un' apposita posta contabile, denominata "Accantonamento al fondo crediti di dubbia esigibilità" il cui ammontare è determinato in considerazione della dimensione degli stanziamenti relativi ai crediti che si prevede si formeranno nell'esercizio, della loro natura e dell'andamento del fenomeno negli ultimi cinque esercizi precedenti (la media del rapporto tra incassi e accertamenti per ciascuna tipologia di entrata).

L'accantonamento al fondo crediti di dubbia esigibilità non è oggetto d'impegno e genera un'economia di bilancio che confluisce nel risultato di amministrazione come quota accantonata. Ciò al fine di evitare che tali entrate siano utilizzate per il finanziamento di spese esigibili nel corso del medesimo esercizio.

Il fondo crediti di dubbia esigibilità dell'esercizio 2023-2025 è determinato applicando all'importo complessivo degli stanziamenti di ciascuna delle entrate una percentuale pari al completamento a 100 delle medie ottenute dalle serie storiche.

Il fondo crediti di dubbia esigibilità, pur confluyendo in un unico piano finanziario incluso nella missione 20 programma 2, deve essere articolato distintamente in considerazione della differente natura dei crediti, come di seguito riportato.

COMPOSIZIONE DELL'ACCANTONAMENTO AL FONDO CREDITI DI DUBBIA ESIGIBILITA'

Esercizio 2023

TIPOLOGIA	DENOMINAZIONE	STANZIAMENTI DI BILANCIO (a)	ACCANTONAMENTO OBBLIGATORIO AL FONDO (b)	ACCANTONAMENTO EFFETTIVO DI BILANCIO (**) (c)	% di stanziamento accantonato al fondo nel rispetto del principio contabile applicato 3.3
1010100	ENTRATE CORRENTI DI NATURA TRIBUTARIA E CONTRIBUTIVA				
	Tipologia 101: Imposte, tasse e proventi assimilati	3.810.000,00			
	di cui accertati per cassa sulla base del principio contabile 3.7	1.550.000,00			
	Tipologia 101: Imposte, tasse e proventi assimilati non accertati per cassa	2.260.000,00	178.300,00	178.300,00	7,89
1010400	Tipologia 104: Compartecipazioni di tributi	0,00			
1030100	Tipologia 301: Fondi perequativi da Amministrazioni Centrali	834.009,00			
1030200	Tipologia 302: Fondi perequativi dalla Regione o Provincia autonoma	0,00			
1000000	TOTALE TITOLO 1	4.644.009,00	178.300,00	178.300,00	8,51

	TRASFERIMENTI CORRENTI				
2010100	Tipologia 101: Trasferimenti correnti da Amministrazioni pubbliche	423.910,00			
2010200	Tipologia 102: Trasferimenti correnti da Famiglie	9.000,00			
2010300	Tipologia 103: Trasferimenti correnti da Imprese	12.000,00			
2010400	Tipologia 104: Trasferimenti correnti da Istituzioni Sociali Private	0,00			
2010500	Tipologia 105: Trasferimenti correnti dall'Unione Europea e dal Resto del Mondo	0,00			
	Trasferimenti correnti dall'Unione Europea	0,00			
	Trasferimenti correnti dal Resto del Mondo	0,00			
2000000	TOTALE TITOLO 2	444.910,00			
	ENTRATE EXTRATRIBUTARIE				
3010000	Tipologia 100: Vendita di beni e servizi e proventi derivanti dalla gestione dei beni	317.440,00			
3020000	Tipologia 200: Proventi derivanti da attività di controllo e repressione irreg. e illeciti	0,00			
3030000	Tipologia 300: Interessi attivi	0,00			
3040000	Tipologia 400: Altre entrate da redditi da capitale	138.896,00			
3050000	Tipologia 500: Rimborsi e altre entrate correnti	78.713,00			
3000000	TOTALE TITOLO 3	535.049,00			
	ENTRATE IN CONTO CAPITALE				
4010000	Tipologia 100: Tributi in conto capitale	0,00			
4020000	Tipologia 200: Contributi agli investimenti	2.147.275,00			
	Contributi agli investimenti da amministrazioni pubbliche	2.147.275,00			
	Contributi agli investimenti da UE	0,00			
	Tipologia 200: Contributi agli investimenti al netto dei contributi da PA e da U	0,00			
4030000	Tipologia 300: Altri trasferimenti in conto capitale	105.000,00			
	Altri trasferimenti in conto capitale da amministrazioni pubbliche	0,00			
	Altri trasferimenti in conto capitale da UE	0,00			
	Tipologia 300: Altri trasferimenti in c/capitale al netto dei trasf. da PA e da UE	105.000,00			
4040000	Tipologia 400: Entrate da alienazione di beni materiali e immateriali	200.000,00			
4050000	Tipologia 500: Altre entrate in conto capitale	209.000,00			
4000000	TOTALE TITOLO 4	2.661.275,00			
	ENTRATE DA RIDUZIONE DI ATTIVITA' FINANZIARIE				
5010000	Tipologia 100: Alienazione di attività finanziarie	0,00			
5020000	Tipologia 200: Riscossione crediti di breve termine	0,00			
5030000	Tipologia 300: Riscossione crediti di medio-lungo termine	0,00			
5040000	Tipologia 400: Altre entrate per riduzione di attività finanziarie	0,00			
5000000	TOTALE TITOLO 5	0,00			
	TOTALE GENERALE (***)	8.285.243,00	178.300,00	178.300,00	2,15
	DI CUI FONDO CREDITI DI DUBBIA ESIGIBILITA' DI PARTE CORRENTE (**)	5.623.968,00	178.300,00	178.300,00	3,17
	DI CUI FONDO CREDITI DI DUBBIA ESIGIBILITA' IN C/CAPITALE	2.661.275,00			

COMPOSIZIONE DELL'ACCANTONAMENTO AL FONDO CREDITI DI DUBBIA ESIGIBILITA'

Esercizio 2024

TIPOLOGIA	DENOMINAZIONE	STANZIAMENTI DI BILANCIO (a)	ACCANTONAMENTO OBBLIGATORIO AL FONDO (b)	ACCANTONAMENTO EFFETTIVO DI BILANCIO (**) (c)	% di stanziamento accantonato al fondo nel rispetto del principio contabile applicato 3.3
	ENTRATE CORRENTI DI NATURA TRIBUTARIA E CONTRIBUTIVA				
1010100	Tipologia 101: Imposte, tasse e proventi assimilati	3.895.000,00			
	di cui accertati per cassa sulla base del principio contabile 3.7	1.615.000,00			
	Tipologia 101: Imposte, tasse e proventi assimilati non accertati per cassa	2.280.000,00	178.300,00	178.300,00	7,82
1010400	Tipologia 104: Compartecipazioni di tributi	0,00			
1030100	Tipologia 301: Fondi perequativi da Amministrazioni Centrali	834.009,00			
1030200	Tipologia 302: Fondi perequativi dalla Regione o Provincia autonoma	0,00			
1000000	TOTALE TITOLO 1	4.729.009,00	178.300,00	178.300,00	3,77
	TRASFERIMENTI CORRENTI				
2010100	Tipologia 101: Trasferimenti correnti da Amministrazioni pubbliche	414.567,00			
2010200	Tipologia 102: Trasferimenti correnti da Famiglie	10.000,00			
2010300	Tipologia 103: Trasferimenti correnti da Imprese	12.000,00			
2010400	Tipologia 104: Trasferimenti correnti da Istituzioni Sociali Private	0,00			
2010500	Tipologia 105: Trasferimenti correnti dall'Unione Europea e dal Resto del Mondo	0,00			
	Trasferimenti correnti dall'Unione Europea	0,00			
	Trasferimenti correnti dal Resto del Mondo	0,00			
2000000	TOTALE TITOLO 2	436.567,00			
	ENTRATE EXTRATRIBUTARIE				
3010000	Tipologia 100: Vendita di beni e servizi e proventi derivanti dalla gestione dei beni	317.440,00			
3020000	Tipologia 200: Proventi derivanti da attività di controllo e repressione irreg. e illeciti	0,00			
3030000	Tipologia 300: Interessi attivi	0,00			
3040000	Tipologia 400: Altre entrate da redditi da capitale	138.896,00			
3050000	Tipologia 500: Rimborsi e altre entrate correnti	80.713,00			
3000000	TOTALE TITOLO 3	537.049,00			
	ENTRATE IN CONTO CAPITALE				
4010000	Tipologia 100: Tributi in conto capitale	0,00			
4020000	Tipologia 200: Contributi agli investimenti	0,00			
	Contributi agli investimenti da amministrazioni pubbliche	0,00			
	Contributi agli investimenti da UE	0,00			
	Tipologia 200: Contributi agli investimenti al netto dei contributi da PA e da U	0,00			
4030000	Tipologia 300: Altri trasferimenti in conto capitale	0,00			
	Altri trasferimenti in conto capitale da amministrazioni pubbliche	0,00			
	Altri trasferimenti in conto capitale da UE	0,00			
	Tipologia 300: Altri trasferimenti in c/capitale al netto dei trasf. da PA e da UE	0,00			
4040000	Tipologia 400: Entrate da alienazione di beni materiali e immateriali	0,00			
4050000	Tipologia 500: Altre entrate in conto capitale	110.000,00			
4000000	TOTALE TITOLO 4	110.000,00			
	ENTRATE DA RIDUZIONE DI ATTIVITA' FINANZIARIE				
5010000	Tipologia 100: Alienazione di attività finanziarie	0,00			
5020000	Tipologia 200: Riscossione crediti di breve termine	0,00			
5030000	Tipologia 300: Riscossione crediti di medio-lungo termine	0,00			
5040000	Tipologia 400: Altre entrate per riduzione di attività finanziarie	0,00			
5000000	TOTALE TITOLO 5	0,00			
	TOTALE GENERALE (***)	5.812.625,00	178.300,00	178.300,00	3,07
	DI CUI FONDO CREDITI DI DUBBIA ESIGIBILITA' DI PARTE CORRENTE (**)	5.702.625,00	178.300,00	178.300,00	3.13
	DI CUI FONDO CREDITI DI DUBBIA ESIGIBILITA' IN C/CAPITALE	110.000,00			

COMPOSIZIONE DELL'ACCANTONAMENTO AL FONDO CREDITI DI DUBBIA ESIGIBILITA'

Esercizio 2025

TIPOLOGIA	DENOMINAZIONE	STANZIAMENTI DI BILANCIO (a)	ACCANTONAMENTO OBBLIGATORIO AL FONDO (b)	ACCANTONAMENTO EFFETTIVO DI BILANCIO (**) (c)	% di stanziamento accantonato al fondo nel rispetto del principio contabile applicato 3.3
	ENTRATE CORRENTI DI NATURA TRIBUTARIA E CONTRIBUTIVA				
1010100	Tipologia 101: Imposte, tasse e proventi assimilati	3.911.000,00			
	di cui accertati per cassa sulla base del principio contabile 3.7	1.626.000,00			
	Tipologia 101: Imposte, tasse e proventi assimilati non accertati per cassa	2.285.000,00	178.300,00	178.300,00	7,80
1010400	Tipologia 104: Compartecipazioni di tributi	0,00			
1030100	Tipologia 301: Fondi perequativi da Amministrazioni Centrali	834.009,00			
1030200	Tipologia 302: Fondi perequativi dalla Regione o Provincia autonoma	0,00			
1000000	TOTALE TITOLO 1	4.745.009,00	385.102,70	385.102,70	3,76
	TRASFERIMENTI CORRENTI				
2010100	Tipologia 101: Trasferimenti correnti da Amministrazioni pubbliche	269.990,00			
2010200	Tipologia 102: Trasferimenti correnti da Famiglie	10.000,00			
2010300	Tipologia 103: Trasferimenti correnti da Imprese	12.000,00			
2010400	Tipologia 104: Trasferimenti correnti da Istituzioni Sociali Private	0,00			
2010500	Tipologia 105: Trasferimenti correnti dall'Unione Europea e dal Resto del Mondo	0,00			
	Trasferimenti correnti dall'Unione Europea	0,00			
	Trasferimenti correnti dal Resto del Mondo	0,00			
2000000	TOTALE TITOLO 2	291.990,00			
	ENTRATE EXTRATRIBUTARIE				
3010000	Tipologia 100: Vendita di beni e servizi e proventi derivanti dalla gestione dei beni	317.440,00			
3020000	Tipologia 200: Proventi derivanti da attività di controllo e repressione irreg. e illeciti	0,00			
3030000	Tipologia 300: Interessi attivi	0,00			
3040000	Tipologia 400: Altre entrate da redditi da capitale	138.896,00			
3050000	Tipologia 500: Rimborsi e altre entrate correnti	77.004,00			
3000000	TOTALE TITOLO 3	533.340,00			
	ENTRATE IN CONTO CAPITALE				
4010000	Tipologia 100: Tributi in conto capitale	0,00			
4020000	Tipologia 200: Contributi agli investimenti	0,00			
	Contributi agli investimenti da amministrazioni pubbliche	0,00			
	Contributi agli investimenti da UE	0,00			
	Tipologia 200: Contributi agli investimenti al netto dei contributi da PA e da U	0,00			
4030000	Tipologia 300: Altri trasferimenti in conto capitale	0,00			
	Altri trasferimenti in conto capitale da amministrazioni pubbliche	0,00			
	Altri trasferimenti in conto capitale da UE	0,00			
	Tipologia 300: Altri trasferimenti in c/capitale al netto dei trasf. da PA e da UE	0,00			
4040000	Tipologia 400: Entrate da alienazione di beni materiali e immateriali	0,00			
4050000	Tipologia 500: Altre entrate in conto capitale	110.000,00			
4000000	TOTALE TITOLO 4	110.000,00			
	ENTRATE DA RIDUZIONE DI ATTIVITA' FINANZIARIE				
5010000	Tipologia 100: Alienazione di attività finanziarie	0,00			
5020000	Tipologia 200: Riscossione crediti di breve termine	0,00			
5030000	Tipologia 300: Riscossione crediti di medio-lungo termine	0,00			
5040000	Tipologia 400: Altre entrate per riduzione di attività finanziarie	0,00			
5000000	TOTALE TITOLO 5	0,00			
	TOTALE GENERALE (***)	5.680.339,00	178.300,00	178.300,00	3,14
	DI CUI FONDO CREDITI DI DUBBIA ESIGIBILITA' DI PARTE CORRENTE (**)	5.570.339,00	178.300,00	178.300,00	3,20
	DI CUI FONDO CREDITI DI DUBBIA ESIGIBILITA' IN C/CAPITALE	110.000,00			

Fondi di riserva

Il Fondo di riserva è una voce che non viene impegnata ma utilizzata per far fronte nel corso dell'esercizio a spese impreviste e la cui previsione in bilancio è obbligatoria come previsto dall'art. 166, D.Lgs. 267/2000:

“1. Nella missione "Fondi e Accantonamenti", all'interno del programma "Fondo di riserva", gli enti locali iscrivono un fondo di riserva non inferiore allo 0,30 e non superiore al 2 per cento del totale delle spese correnti di competenza inizialmente previste in bilancio.

2. Il fondo è utilizzato, con deliberazioni dell'organo esecutivo da comunicare all'organo consiliare nei tempi stabiliti dal regolamento di contabilità, nei casi in cui si verifichino esigenze straordinarie di bilancio o le dotazioni degli interventi di spesa corrente si rivelino insufficienti.

2-bis. La metà della quota minima prevista dai commi 1 e 2-ter è riservata alla copertura di eventuali spese non prevedibili, la cui mancata effettuazione comporta danni certi all'amministrazione”.

2-ter. Nel caso in cui l'ente si trovi in una delle situazioni previste dagli articoli 195 e 222, il limite minimo previsto dal comma 1 è stabilito nella misura dello 0,45 per cento del totale delle spese correnti inizialmente previste in bilancio.”

Il Fondo di riserva di competenza rientra nelle percentuali previste dalla legge, e precisamente 0,31% per il 2023, 0,30 per il 2024 e 0,31.% per il 2025.

Non facendo l'ente ricorso all'anticipazione di tesoriere, non è necessario incrementare del 50% la quota d'obbligo.

Per il primo esercizio è stato inoltre stanziato un fondo di riserva di cassa dell'importo di €.250.000, pari al 4,63.% (minimo 0,2%) delle spese finali previste in bilancio, in attuazione di quanto previsto dall'art. 166, comma 2-quater, del d.Lgs. n. 267/2000.

Fondo di garanzia debiti commerciali

A decorrere dall'anno 2021 (proroga disposta dalla L. n. 160/2019), con deliberazione di giunta, è iscritto nella parte corrente del bilancio nella missione 20 programma 03 un accantonamento denominato “Fondo di garanzia debiti commerciali”, sul quale non è possibile disporre impegni e pagamenti, che a fine esercizio confluisce nella quota libera del risultato di amministrazione (art. 1, cc. 859 e 862, L. 30 dicembre 2018, n. 145).

L'iscrizione del fondo in bilancio è obbligatoria se il debito commerciale residuo rilevato alla fine dell'esercizio precedente non si sia ridotto almeno del 10% rispetto a quello del secondo esercizio precedente.

In ogni caso, le medesime misure non si applicano se il debito commerciale residuo scaduto, ai sensi del citato articolo 33 del decreto legislativo n. 33 del 2013, rilevato alla fine dell'esercizio precedente non è superiore al 5 per cento del totale delle fatture ricevute nel medesimo esercizio (art. 1, c. 859, lett. a, e c. 868).

L'Ente, non trovandosi nelle condizioni previste dalla norma sopra richiamata, non è tenuto all'accantonamento al Fondo di garanzia debiti commerciali.

Accantonamenti per passività potenziali

Nel bilancio di previsione sono stati previsti i seguenti accantonamenti per passività potenziali:

DESCRIZIONE	ANNO 2023	ANNO 2024	ANNO 2025
Indennità di fine mandato del sindaco	3.501,00	3.520,00	3.520,00
Fondo oneri rinnovi contrattuali	23.415,00	23.415,00	23.415,00

Entrate per Titoli, Tipologie e Categorie

Entrate Correnti

Ai fini della verifica dell'attendibilità delle entrate e congruità delle spese previste per gli esercizi 2023-2025, alla luce della manovra disposta dall'ente, sono state analizzate in particolare le voci di bilancio appresso riportate.

Entrate Tributarie

IMU/TASI

Principali norme di riferimento	Art. 1, commi da 738 a 783, legge n. 160/2019 Art. 1, c. 48, legge n. 178/2020		
Gettito conseguito nel penultimo esercizio precedente	1.426.826,22		
Gettito previsto nell'anno precedente a quello di riferimento	1.500.000,00		
Gettito previsto nel triennio	2023	2024	2025
	1.550.000,00	1.615.000,00	1.626.000,00

TASSA SUI RIFIUTI (TARI)

Principali norme di riferimento	Art. 1, commi 639-731, legge n. 147/2013 Del. ARERA n. 443-444/2019 Del. ARERA n. 363/2021 (MTR-2 per il periodo 2022-2025) Art. 1, c. 48, legge n. 178/2020 D.Lgs. n. 116/2020		
Gettito conseguito nel penultimo esercizio precedente	974.071,00		
Gettito previsto nell'anno precedente a quello di riferimento	997.847,00		
Gettito previsto nel triennio	2023	2024	2025
	1.030.000,00	1.030.000,00	1.030.000,00
	Previsione stimata sulla base del PEF approvato per 2022-2025 annualità 2023 - metodo MTR-2; aumento tariffe del 3% per copertura integrale dei costi.		

ADDIZIONALE COMUNALE ALL'IRPEF

Principali norme di riferimento	Decreto legislativo 28 settembre 1998, n. 360		
Gettito conseguito nel penultimo esercizio precedente	902.000,00		
Gettito previsto nell'anno precedente a quello di riferimento	915.000,00		
Gettito previsto nel triennio	2023	2024	2025
	955.000,00	970.000,00	975.000,00

Inoltre per le seguenti entrate si mettono in evidenza alcuni aspetti qualificanti delle previsioni:

Proventi recupero evasione tributaria

L'attività di recupero sarà orientata per razionalizzare e ottimizzare i processi legati alla riscossione delle entrate tributarie.

Fondo di solidarietà comunale

La previsione del Fondo di Solidarietà Comunale per il triennio 2023 - 2025, è stata stimata sulla base dell'assegnazione per l'anno 2022

PREVISIONI DI COMPETENZA - TITOLO 1 - ENTRATE CORRENTI DI NATURA TRIBUTARIA, CONTRIBUTIVA E PEREQUATIVA

TITOLO TIPOLOGIA CATEGORIA	DENOMINAZIONE	Previsioni dell'anno 2023		Previsioni dell'anno 2024		Previsioni dell'anno 2025	
		Totale	di cui entrate non ricorrenti	Totale	di cui entrate non ricorrenti	Totale	di cui entrate non ricorrenti
	ENTRATE CORRENTI DI NATURA TRIBUTARIA, CONTRIBUTIVA E PEREQUATIVA						
1010100	Tipologia 101: Imposte tasse e proventi assimilati	3.810.000,00	40.000,00	3.895.000,00	50.000,00	3.911.000,00	50.000,00
1010106	Imposta municipale propria	1.710.000,00	0,00	1.775.000,00	0,00	1.786.000,00	0,00
1010108	Imposta comunale sugli immobili (ICI)	0,00	0,00	0,00	0,00	0,00	0,00
1010116	Addizionale comunale IRPEF	955.000,00	0,00	970.000,00	0,00	975.000,00	0,00
1010141	Imposta di soggiorno	70.000,00	0,00	65.000,00	0,00	65.000,00	0,00
1010151	Tassa smaltimento rifiuti solidi urbani	1.060.000,00	30.000,00	1.060.000,00	30.000,00	1.060.000,00	30.000,00
1010152	Tassa occupazione spazi e aree pubbliche	0,00	0,00	0,00	0,00	0,00	0,00
1010153	Imposta comunale sulla pubblicità e diritto sulle pubbliche affissioni	0,00	0,00	0,00	0,00	0,00	0,00
1010161	Tributo comunale sui rifiuti e sui servizi	0,00	0,00	0,00	0,00	0,00	0,00
1010176	Tassa sui servizi comunali (TASI)	5.000,00	0,00	5.000,00	0,00	5.000,00	0,00
1010199	Altre imposte, tasse e proventi n.a.c.	10.000,00	10.000,00	20.000,00	20.000,00	20.000,00	20.000,00
1010400	Tipologia 104: Compartecipazioni di tributi	0,00	0,00	0,00	0,00	0,00	0,00
1010405	Compartecipazione IVA ai Comuni	0,00	0,00	0,00	0,00	0,00	0,00
1010406	Compartecipazione IRPEF ai Comuni	0,00	0,00	0,00	0,00	0,00	0,00
1030100	Tipologia 301: Fondi perequativi da Amministrazioni Centrali	834.009,00	0,00	834.009,00	0,00	834.009,00	0,00
1030101	Fondi perequativi dallo Stato	834.009,00	0,00	834.009,00	0,00	834.009,00	0,00
1000000	Totale TITOLO 1	4.644.009,00	40.000,00	4.729.009,00	50.000,00	4.745.009,00	50.000,00

Entrate da trasferimenti correnti

PREVISIONI DI COMPETENZA - TITOLO 2 - TRASFERIMENTI CORRENTI

TITOLO TIPOLOGIA CATEGORIA	DENOMINAZIONE	Previsioni dell'anno 2023		Previsioni dell'anno 2024		Previsioni dell'anno 2025	
		Totale	di cui entrate non ricorrenti	Totale	di cui entrate non ricorrenti	Totale	di cui entrate non ricorrenti
	TRASFERIMENTI CORRENTI						
2010100	Tipologia 101: Trasferimenti correnti da Amministrazioni pubbliche	423.910,00	20.000,00	414.567,00	20.000,00	269.990,00	20.000,00
2010101	Trasferimenti correnti da Amministrazioni CENTRALI	255.920,00	20.000,00	246.577,00	20.000,00	102.000,00	20.000,00
2010102	Trasferimenti correnti da Amministrazioni LOCALI	167.990,00	0,00	167.990,00	0,00	167.990,00	0,00
2010200	Tipologia 102: Trasferimenti correnti da Famiglie	9.000,00	0,00	10.000,00	0,00	10.000,00	0,00
2010201	Trasferimenti correnti da Famiglie	9.000,00	0,00	10.000,00	0,00	10.000,00	0,00
2010300	Tipologia 103: Trasferimenti correnti da Imprese	12.000,00	0,00	12.000,00	0,00	12.000,00	0,00
2010301	Sponsorizzazioni da imprese	12.000,00	0,00	12.000,00	0,00	12.000,00	0,00
2010302	Altri trasferimenti correnti da imprese	0,00	0,00	0,00	0,00	0,00	0,00
2010400	Tipologia 104: Trasferimenti correnti da Istituzioni Sociali Private	0,00	0,00	0,00	0,00	0,00	0,00
2010401	Trasferimenti correnti da Istituzioni Sociali Private	0,00	0,00	0,00	0,00	0,00	0,00
2000000	Totale TITOLO 2	444.910,00	20.000,00	436.567,00	20.000,00	291.990,00	20.000,00

Entrate extratributarie

Le entrate extratributarie derivano principalmente dai dividendi ripartiti da parte della società HERSA SPA , dai proventi del canone unico

PREVISIONI DI COMPETENZA - TITOLO 3 - ENTRATE EXTRATRIBUTARIE

TITOLO TIPOLOGIA CATEGORIA	DENOMINAZIONE	Previsioni dell'anno 2023		Previsioni dell'anno 2024		Previsioni dell'anno 2025	
		Totale	di cui entrate non ricorrenti	Totale	di cui entrate non ricorrenti	Totale	di cui entrate non ricorrenti
	ENTRATE EXTRATRIBUTARIE						
3010000	Tipologia 100: Vendita di beni e proventi derivanti dalla gestione dei beni	317.440,00	0,00	317.440,00	0,00	317.440,00	0,00
3010100	Vendita di beni	1.300,00	0,00	1.300,00	0,00	1.300,00	0,00
3010200	Entrate dalla vendita e dall'erogazione di servizi	72.050,00	0,00	72.050,00	0,00	72.050,00	0,00
3010300	Proventi derivanti dalla gestione dei beni	244.090,00	0,00	244.090,00	0,00	244.090,00	0,00
3020000	Tipologia 200: Proventi derivanti dall'attività di controllo e repressione delle irregolarità e degli illeciti	0,00	0,00	0,00	0,00	0,00	0,00
3020200	Entrate da famiglie derivanti dall'attività di controllo e repressione delle irregolarità e degli illeciti	0,00	0,00	0,00	0,00	0,00	0,00
3030000	Tipologia 300: Interessi attivi	0,00	0,00	0,00	0,00	0,00	0,00
3030300	Altri interessi attivi	0,00	0,00	0,00	0,00	0,00	0,00
3040000	Tipologia 400: Altre entrate da redditi da capitale	138.896,00	0,00	138.896,00	0,00	138.896,00	0,00
3040200	Entrate derivanti dalla distribuzione di dividendi	127.250,00	0,00	127.250,00	0,00	127.250,00	0,00
3049900	Altre entrate da redditi da capitale	11.646,00	0,00	11.646,00	0,00	11.646,00	0,00
3050000	Tipologia 500: Rimborsi e altre entrate correnti	78.713,00	12.052,00	80.713,00	12.052,00	77.004,00	8.343,00
3050100	Indennizzi di assicurazione	1.000,00	0,00	3.000,00	0,00	3.000,00	0,00
3050200	Rimborsi in entrata	55.565,00	0,00	55.565,00	0,00	55.565,00	0,00
3059900	Altre entrate correnti n.a.c.	22.148,00	12.052,00	22.148,00	12.052,00	18.439,00	8.343,00
3000000	Totale TITOLO 3	535.049,00	12.052,00	537.049,00	12.052,00	533.340,00	8.343,00

Spese per Titoli e Macroaggregati

Contestualmente all'approvazione del bilancio da parte del Consiglio, la Giunta approva la ripartizione delle tipologie in categorie, capitoli e, eventualmente, in articoli, e dei programmi in macroaggregati, capitoli e, eventualmente, in articoli, per ciascuno degli esercizi considerati nel bilancio, che costituisce il Piano esecutivo di gestione, cui è allegato il prospetto concernente la ripartizione delle tipologie in categorie e dei programmi in macroaggregati.

Per “contestualmente” si intende la prima seduta di giunta successiva all'approvazione del bilancio da parte del Consiglio.

I capitoli e gli eventuali articoli sono raccordati al quarto livello del piano dei conti finanziario.

I Macroaggregati costituiscono un'articolazione dei Programmi, secondo la natura economica della spesa, rappresentati nel PEG.

Si raggruppano in Titoli e, ai fini della gestione, sono ripartiti in Capitoli ed in Articoli. I capitoli e gli articoli, ove previsti, si raccordano con il livello minimo di articolazione del piano dei conti integrato.

In base alla struttura definita attraverso il piano dei conti sono individuati i Titoli della spesa, che corrispondono al primo livello del piano stesso, e i Macroaggregati, che corrispondono al secondo livello.

Si tratta di 6 titoli di spesa validi per gli enti territoriali (1-5. 7), in quanto il titolo VI “Scarti di emissione di titoli emessi dall'amministrazione”, non è attivo per gli enti territoriali.

SPESE CORRENTI PER MISSIONE, PROGRAMMA E MACROAGGREGATO

RIEPILOGO DELLE MISSIONI	DENOMINAZIONE	RESIDUI PRESUNTI AL TERMINE DEL 2022		PREVISIONI DEFINITIVE DEL 2022	PREVISIONI DELL' ANNO 2023	PREVISIONI DELL'ANNO 2024	PREVISIONI DELL'ANNO 2025
	DISAVANZO DI AMMINISTRAZIONE			0,00	0,00	0,00	0,00
TOTALE MISSIONE 1	Servizi istituzionali e generali e di gestione	522.474,27	previsione di	1.441.563,70	1.342.805,00	1.356.001,00	1.342.715,00
			di cui già impegnato *		112.319,54	9.052,40	0,00
			di cui fondo pluriennale	61.416,00	61.416,00	61.416,00	61.416,00
			previsione di cassa	1.654.604,14	1.757.638,38		
TOTALE MISSIONE 3	Ordine pubblico e sicurezza	0,00	previsione di	0,00	0,00	0,00	0,00
			di cui già impegnato *		0,00	0,00	0,00
			di cui fondo pluriennale	0,00	0,00	0,00	0,00
			previsione di cassa	0,00	0,00		
TOTALE MISSIONE 4	Istruzione e diritto allo studio	79.434,81	previsione di	203.355,00	184.984,00	187.081,00	177.901,00
			di cui già impegnato *		0,00	0,00	0,00
			di cui fondo pluriennale	0,00	0,00	0,00	0,00
			previsione di cassa	220.265,52	245.720,31		
TOTALE MISSIONE 5	Tutela e valorizzazione dei beni e attività culturali	60.107,13	previsione di	158.678,00	145.718,00	156.778,00	133.743,00
			di cui già impegnato *		4.350,00	0,00	0,00
			di cui fondo pluriennale	0,00	0,00	0,00	0,00
			previsione di cassa	179.851,03	183.154,17		
TOTALE MISSIONE 6	Politiche giovanili, sport e tempo libero	5.808,42	previsione di	11.787,00	10.627,00	10.149,00	9.648,00
			di cui già impegnato *		0,00	0,00	0,00
			di cui fondo pluriennale	0,00	0,00	0,00	0,00
			previsione di cassa	12.233,26	16.435,42		
TOTALE MISSIONE 7	Turismo	487,81	previsione di	5.000,00	0,00	0,00	0,00
			di cui già impegnato *		0,00	0,00	0,00
			di cui fondo pluriennale	0,00	0,00	0,00	0,00
			previsione di cassa	35.496,00	487,81		
TOTALE MISSIONE 8	Assetto del territorio ed edilizia abitativa	11.631,94	previsione di	53.290,00	53.295,00	53.295,00	53.295,00
			di cui già impegnato *		7.985,00	0,00	0,00
			di cui fondo pluriennale	0,00	0,00	0,00	0,00
			previsione di cassa	54.971,75	64.926,93		
TOTALE MISSIONE 9	Sviluppo sostenibile e tutela del territorio e dell'ambiente	266.269,15	previsione di	1.204.065,00	1.190.938,00	1.188.852,00	1.181.971,00
			di cui già impegnato *		78.195,40	0,00	0,00
			di cui fondo pluriennale	2.385,00	2.385,00	2.385,00	2.385,00
			previsione di cassa	1.424.821,74	1.283.130,18		

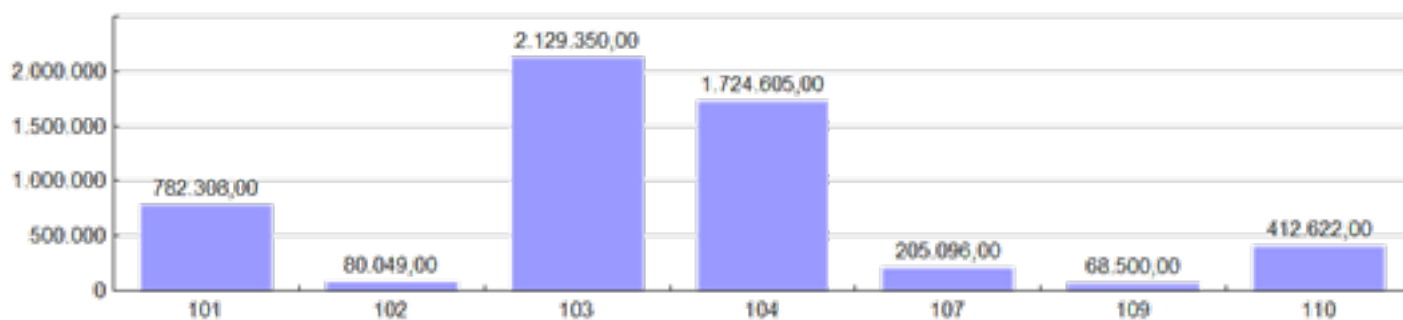
TOTALE MISSIONE 10	Trasporti e diritto alla mobilità	174.770,97	previsione di	457.857,00	468.734,00	465.093,00	461.727,00
			di cui già impegnato *		2.150,00	0,00	0,00
			di cui fondo pluriennale	1.985,00	1.985,00	1.985,00	1.985,00
			previsione di cassa	550.114,46	569.925,65		
TOTALE MISSIONE 11	Soccorso civile	11.847,49	previsione di	20.500,00	0,00	0,00	0,00
			di cui già impegnato *		0,00	0,00	0,00
			di cui fondo pluriennale	0,00	0,00	0,00	0,00
			previsione di cassa	31.771,69	11.847,49		
TOTALE MISSIONE 12	Diritti sociali, politiche sociali e famiglia	46.263,97	previsione di	98.798,00	98.898,00	98.545,00	98.177,00
			di cui già impegnato *		5.350,00	0,00	0,00
			di cui fondo pluriennale	0,00	0,00	0,00	0,00
			previsione di cassa	132.385,13	132.948,73		
TOTALE MISSIONE 13	Tutela della salute	0,00	previsione di	0,00	0,00	0,00	0,00
			di cui già impegnato *		0,00	0,00	0,00
			di cui fondo pluriennale	0,00	0,00	0,00	0,00
			previsione di cassa	0,00	0,00		
TOTALE MISSIONE 14	Sviluppo economico e competitività	5.445,76	previsione di	26.110,00	15.350,00	15.350,00	11.350,00
			di cui già impegnato *		0,00	0,00	0,00
			di cui fondo pluriennale	0,00	0,00	0,00	0,00
			previsione di cassa	36.428,46	19.500,00		
TOTALE MISSIONE 15	Politiche per il lavoro e la formazione professionale	0,00	previsione di	4.000,00	4.000,00	4.000,00	4.000,00
			di cui già impegnato *		0,00	0,00	0,00
			di cui fondo pluriennale	0,00	0,00	0,00	0,00
			previsione di cassa	5.071,40	4.000,00		
TOTALE MISSIONE 17	Energia e diversificazione delle fonti energetiche	1.052,44	previsione di	1.830,00	241,00	241,00	241,00
			di cui già impegnato *		0,00	0,00	0,00
			di cui fondo pluriennale	0,00	0,00	0,00	0,00
			previsione di cassa	1.830,00	1.293,44		
TOTALE MISSIONE 18	Relazioni con le altre autonomie territoriali e locali	2.478.836,71	previsione di	1.721.874,20	1.665.224,00	1.665.224,00	1.665.224,00
			di cui già impegnato *		0,00	0,00	0,00
			di cui fondo pluriennale	0,00	0,00	0,00	0,00
			previsione di cassa	4.138.246,58	4.144.060,71		
TOTALE MISSIONE 20	Fondi e accantonamenti	0,00	previsione di	223.811,87	221.716,00	221.735,00	221.735,00
			di cui già impegnato *		0,00	0,00	0,00
			di cui fondo pluriennale	0,00	0,00	0,00	0,00
			previsione di cassa	609.148,42	250.000,00		

TOTALE MISSIONI	3.664.430,87	previsione di	5.632.519,77	5.402.530,00	5.422.344,00	5.361.727,00
		di cui già impegnato *		210.349,94	9.052,40	0,00
		di cui fondo pluriennale	65.786,00	65.786,00	65.786,00	65.786,00
		previsione di cassa	9.087.239,58	8.685.069,22		
TOTALE GENERALE DELLE SPESE	3.664.430,87	previsione di	5.632.519,77	5.402.530,00	5.422.344,00	5.361.727,00
		di cui già impegnato *		210.349,94	9.052,40	0,00
		di cui fondo pluriennale	65.786,00	65.786,00	65.786,00	65.786,00
		previsione di cassa	9.087.239,58	8.685.069,22		

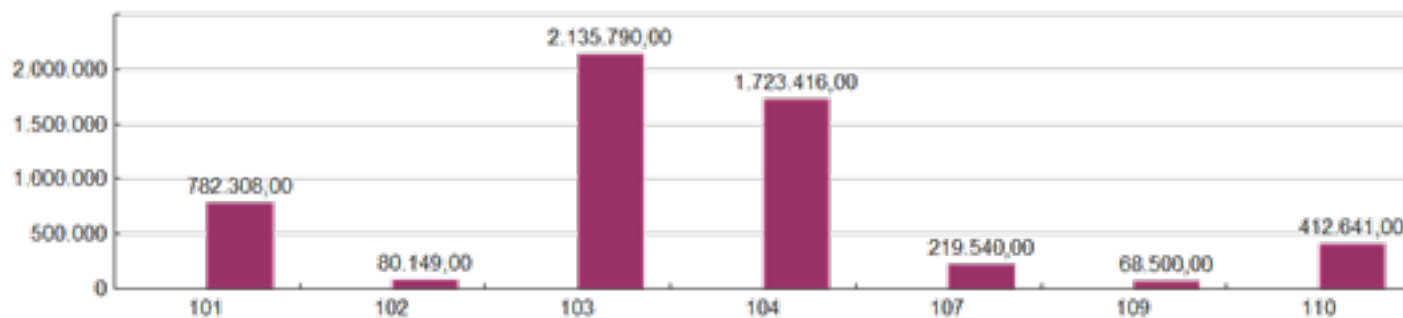
SPESE CORRENTI PER TITOLO E MACROAGGREGATO

TOTALI MACROAGGREGATI DI SPESA		Previsioni dell'anno 2023		Previsioni dell'anno 2024		Previsioni dell'anno 2025	
		Totale	- di cui spese non ricorrenti	Totale	- di cui spese non ricorrenti	Totale	- di cui spese non ricorrenti
	TITOLO 1 - Spese correnti						
101	Redditi da lavoro dipendente	782.308,00	0,00	782.308,00	0,00	782.108,00	0,00
102	Imposte e tasse a carico dell'ente	80.049,00	0,00	80.149,00	0,00	80.149,00	0,00
103	Acquisto di beni e servizi	2.129.350,00	0,00	2.135.790,00	0,00	2.135.790,00	0,00
104	Trasferimenti correnti	1.724.605,00	0,00	1.723.416,00	0,00	1.713.481,00	0,00
107	Interessi passivi	205.096,00	0,00	219.540,00	0,00	169.058,00	0,00
109	Rimborsi e poste correttive delle entrate	68.500,00	0,00	68.500,00	0,00	68.500,00	0,00
110	Altre spese correnti	412.622,00	0,00	412.641,00	0,00	412.641,00	0,00
	TOTALE TITOLO 1	5.402.530,00	0,00	5.422.344,00	0,00	5.361.727,00	0,00
	TOTALE	5.402.530,00	0,00	5.422.344,00	0,00	5.361.727,00	0,00

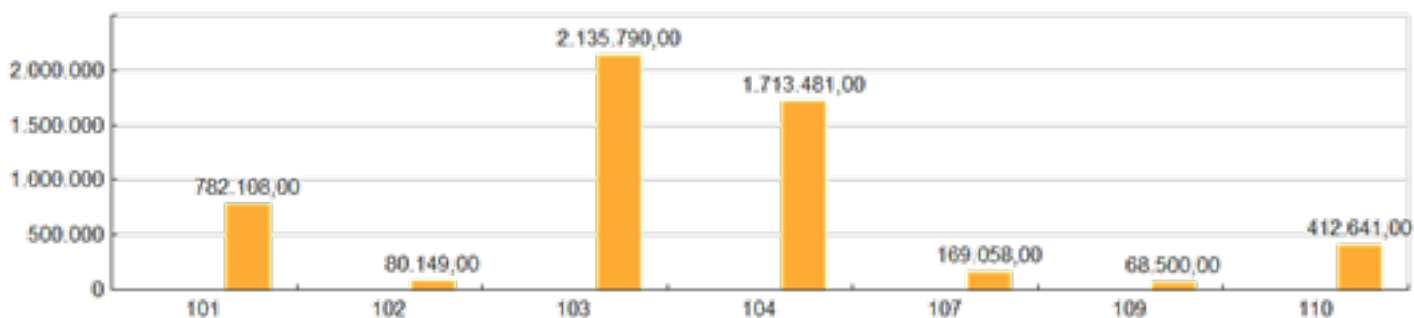
Spese per Titolo e Macro Aggr. Anno 2023



Spese per Titolo e Macro Aggr. Anno 2024



Spese per Titolo e Macro Aggr. Anno 2025



SPESE CORRENTI PER MISSIONE E MACROAGGREGATO

MISSIONI E PROGRAMMI \ MACROAGGREGATI	Redditi da lavoro dipendente	Imposte e tasse a carico dell'ente	Acquisto di beni e servizi	Trasferimenti correnti	Trasferimenti di tributi (solo per le Regioni)	Fondi perequativi (solo per le Regioni)	Interessi passivi	Altre spese per redditi da capitale	Rimborsi e poste correttive delle entrate	Altre spese correnti	Totale
	101	102	103	104	105	106	107	108	109	110	100
TOTALE MISSIONE 1 - Servizi istituzionali e generali e di gestione	590.442,00	67.020,00	378.066,00	34.000,00	0,00	0,00	23.271,00	0,00	66.500,00	183.506,00	1.342.805,00
TOTALE MISSIONE 3 - Ordine pubblico e sicurezza	0,00	0,00	0,00	0,00	0,00	0,00	0,00	0,00	0,00	0,00	0,00
TOTALE MISSIONE 4 - Istruzione e diritto allo studio	0,00	0,00	152.050,00	0,00	0,00	0,00	32.934,00	0,00	0,00	0,00	184.984,00
TOTALE MISSIONE 5 - Tutela e valorizzazione dei beni e attività culturali	0,00	0,00	121.950,00	0,00	0,00	0,00	23.768,00	0,00	0,00	0,00	145.718,00
TOTALE MISSIONE 6 - Politiche giovanili, sport e tempo libero	0,00	0,00	750,00	0,00	0,00	0,00	9.877,00	0,00	0,00	0,00	10.627,00
TOTALE MISSIONE 7 - Turismo	0,00	0,00	0,00	0,00	0,00	0,00	0,00	0,00	0,00	0,00	0,00
TOTALE MISSIONE 8 - Assetto del territorio ed edilizia abitativa	48.130,00	3.165,00	0,00	0,00	0,00	0,00	0,00	0,00	2.000,00	0,00	53.295,00
TOTALE MISSIONE 9 - Sviluppo sostenibile e tutela del territorio e dell'ambiente	67.940,00	4.551,00	1.080.893,00	16.381,00	0,00	0,00	17.908,00	0,00	0,00	3.265,00	1.190.938,00
TOTALE MISSIONE 10 - Trasporti e diritto alla mobilità	75.796,00	5.313,00	298.041,00	0,00	0,00	0,00	85.449,00	0,00	0,00	4.135,00	468.734,00
TOTALE MISSIONE 11 - Soccorso civile	0,00	0,00	0,00	0,00	0,00	0,00	0,00	0,00	0,00	0,00	0,00
TOTALE MISSIONE 12 - Diritti sociali, politiche sociali e famiglia	0,00	0,00	87.250,00	0,00	0,00	0,00	11.648,00	0,00	0,00	0,00	98.898,00
TOTALE MISSIONE 13 - Tutela della salute	0,00	0,00	0,00	0,00	0,00	0,00	0,00	0,00	0,00	0,00	0,00
TOTALE MISSIONE 14 - Sviluppo economico e competitività	0,00	0,00	10.350,00	5.000,00	0,00	0,00	0,00	0,00	0,00	0,00	15.350,00
TOTALE MISSIONE 15 - Politiche per il lavoro e la formazione professionale	0,00	0,00	0,00	4.000,00	0,00	0,00	0,00	0,00	0,00	0,00	4.000,00
TOTALE MISSIONE 17 - Energia e diversificazione delle fonti energetiche	0,00	0,00	0,00	0,00	0,00	0,00	241,00	0,00	0,00	0,00	241,00
TOTALE MISSIONE 18 - Relazioni con le altre autonomie territoriali e locali	0,00	0,00	0,00	1.665.224,00	0,00	0,00	0,00	0,00	0,00	0,00	1.665.224,00
TOTALE MISSIONE 20 - Fondi e accantonamenti	0,00	0,00	0,00	0,00	0,00	0,00	0,00	0,00	0,00	221.716,00	221.716,00
TOTALE GENERALE DELLE SPESE	782.308,00	80.049,00	2.129.350,00	1.724.605,00	0,00	0,00	205.096,00	0,00	68.500,00	412.622,00	5.402.530,00

Spesa di Personale

La spesa per redditi di lavoro dipendente prevista per gli esercizi 2023-2025, tiene conto della programmazione del fabbisogno, del piano delle assunzioni e dalla Giunta Comunale con atto n. 88 del 08.08.2022.

L'Ente, con riferimento a quanto previsto dal Dl 34/2019, si colloca nella seconda fascia tra i Comuni con una incidenza della spesa di personale sulle entrate correnti intermedia (Parere n. 14 del 08/08/2022 rilasciato sulla deliberazione di Giunta Comunale n. 88 del 08/08/2022 avente ad oggetto "Approvazione primo aggiornamento del Piano Triennale dei fabbisogni di personale 2022-2024 e Approvazione Piano Triennale dei fabbisogni di personale 2023-2025

L'andamento dell'aggregato rilevante nei diversi esercizi compresi nel bilancio di previsione raffrontato con il vincolo da rispettare è il seguente:

	Media 2011/2013	Previsione 2023	Previsione 2024	Previsione 2025
Spese macroaggregato 101	1.640.935,48	720.749,00	720.749,00	720.549,00
Spese macroaggregato 103	3.055,53			
Irap macroaggregato 102	79.264,07	48.590,00	48.590,00	48.590,00
Altre spese imputate all'esercizio successivo		82.059,00	82.059,00	82.059,00
Altre spese incluse di cui:	319.042,25	1.016.131,31	1.016.131,31	1.016.131,31
Segretario		55.000,00	55.000,00	55.000,00
Quota Reno Galliera		961.131,31	961.131,31	961.131,31
Totale spese di personale (A)	2.042.297,33	1.867.529,31	1.867.529,31	1.867.329,31
(-) Componenti escluse (B)	82.472,57	91.675,01	91.675,01	91.675,01
(=) Componenti assoggettate al limite di spesa A-B (ex art. 1, comma 557, legge n. 296/ 2006)	1.959.824,76	1.775.854,30	1.775.854,30	1.775.654,30

Entrate in conto capitale

Contributi per permesso di costruire

La previsione del contributo per permesso di costruire e la sua percentuale di destinazione alla spesa corrente confrontata con gli accertamenti degli ultimi anni è la seguente:

Anno	Importo	% alla spesa corrente
2021	387.179,01	0,00
2022	296.100,00	0,00
2023	209.000,00	0,00
2024	110.000,00	0,00
2025	110.000,00	0,00

PREVISIONI DI COMPETENZA - TITOLO 4 - ENTRATE IN CONTO CAPITALE

TITOLO TIPOLOGIA CATEGORIA	DENOMINAZIONE	Previsioni dell'anno 2023		Previsioni dell'anno 2024		Previsioni dell'anno 2025	
		Totale	di cui entrate non ricorrenti	Totale	di cui entrate non ricorrenti	Totale	di cui entrate non ricorrenti
	ENTRATE IN CONTO CAPITALE						
4020000	Tipologia 200: Contributi agli investimenti	2.147.275,00	0,00	0,00	0,00	0,00	0,00
4020100	Contributi agli investimenti da amministrazioni pubbliche	2.147.275,00	0,00	0,00	0,00	0,00	0,00
4020200	Contributi agli investimenti da Famiglie	0,00	0,00	0,00	0,00	0,00	0,00
4020300	Contributi agli investimenti da Imprese	0,00	0,00	0,00	0,00	0,00	0,00
4020500	Contributi agli investimenti dall'Unione Europea e dal Resto del Mondo	0,00	0,00	0,00	0,00	0,00	0,00
4030000	Tipologia 300: Altri trasferimenti in conto capitale	105.000,00	0,00	0,00	0,00	0,00	0,00
4031000	Altri trasferimenti in conto capitale da amministrazioni pubbliche	0,00	0,00	0,00	0,00	0,00	0,00
4031100	Altri trasferimenti in conto capitale da Famiglie	0,00	0,00	0,00	0,00	0,00	0,00
4031200	Altri trasferimenti in conto capitale da Imprese	105.000,00	0,00	0,00	0,00	0,00	0,00
4040000	Tipologia 400: Entrate da alienazione di beni materiali e immateriali	200.000,00	0,00	0,00	0,00	0,00	0,00
4040100	Alienazione di beni materiali	200.000,00	0,00	0,00	0,00	0,00	0,00
4050000	Tipologia 500: Altre entrate in conto capitale	209.000,00	0,00	110.000,00	0,00	110.000,00	0,00
4050100	Permessi da costruire	209.000,00	0,00	110.000,00	0,00	110.000,00	0,00
4000000	Totale TITOLO 4	2.661.275,00	0,00	110.000,00	0,00	110.000,00	0,00

PREVISIONI DI COMPETENZA - TITOLO 6 - ACCENSIONE DI PRESTITI

TITOLO TIPOLOGIA CATEGORIA	DENOMINAZIONE	Previsioni dell'anno 2023		Previsioni dell'anno 2024		Previsioni dell'anno 2025	
		Totale	di cui entrate non ricorrenti	Totale	di cui entrate non ricorrenti	Totale	di cui entrate non ricorrenti
	ACCENSIONE PRESTITI						
6030000	Tipologia 300: Accensione Mutui e altri finanziamenti a medio lungo termine	0,00	0,00	0,00	0,00	0,00	0,00
6030100	Finanziamenti a medio lungo termine	0,00	0,00	0,00	0,00	0,00	0,00
6000000	Totale TITOLO 6	0,00	0,00	0,00	0,00	0,00	0,00

Spese in conto capitale

SPESE IN CONTO CAPITALE PER MISSIONE, PROGRAMMA E MACROAGGREGATO

RIEPILOGO DELLE MISSIONI	DENOMINAZIONE	RESIDUI PRESUNTI AL TERMINE DEL 2022		PREVISIONI DEFINITIVE DEL 2022	PREVISIONI DELL' ANNO 2023	PREVISIONI DELL'ANNO 2024	PREVISIONI DELL'ANNO 2025
DISAVANZO DI AMMINISTRAZIONE				0,00	0,00	0,00	0,00
TOTALE MISSIONE 1	Servizi istituzionali e generali e di gestione	0,00	previsione di	115.943,11	232.500,00	40.000,00	40.000,00
			di cui già impegnato *		0,00	0,00	0,00
			di cui fondo pluriennale	61.416,00	61.416,00	61.416,00	61.416,00
			previsione di cassa	115.943,11	232.500,00		
TOTALE MISSIONE 3	Ordine pubblico e sicurezza	0,00	previsione di	0,00	0,00	0,00	0,00
			di cui già impegnato *		0,00	0,00	0,00
			di cui fondo pluriennale	0,00	0,00	0,00	0,00
			previsione di cassa	0,00	0,00		
TOTALE MISSIONE 4	Istruzione e diritto allo studio	26.999,45	previsione di	1.090.000,00	0,00	0,00	0,00
			di cui già impegnato *		0,00	0,00	0,00
			di cui fondo pluriennale	0,00	0,00	0,00	0,00
			previsione di cassa	1.362.229,20	26.999,45		
TOTALE MISSIONE 5	Tutela e valorizzazione dei beni e attività culturali	4.576,00	previsione di	0,00	1.777.135,00	0,00	0,00
			di cui già impegnato *		0,00	0,00	0,00
			di cui fondo pluriennale	0,00	0,00	0,00	0,00
			previsione di cassa	11.157,12	1.402.961,00		
TOTALE MISSIONE 6	Politiche giovanili, sport e tempo libero	16.494,40	previsione di	225.613,63	0,00	0,00	0,00
			di cui già impegnato *		0,00	0,00	0,00
			di cui fondo pluriennale	0,00	0,00	0,00	0,00
			previsione di cassa	225.613,63	16.494,40		
TOTALE MISSIONE 8	Assetto del territorio ed edilizia abitativa	13.722,90	previsione di	215.282,44	29.032,00	3.000,00	3.000,00
			di cui già impegnato *		0,00	0,00	0,00
			di cui fondo pluriennale	0,00	0,00	0,00	0,00
			previsione di cassa	316.372,27	42.754,90		
TOTALE MISSIONE 9	Sviluppo sostenibile e tutela del territorio e dell'ambiente	370.771,68	previsione di	335.000,00	0,00	0,00	0,00
			di cui già impegnato *		0,00	0,00	0,00
			di cui fondo pluriennale	2.385,00	2.385,00	2.385,00	2.385,00
			previsione di cassa	380.000,00	370.771,68		
TOTALE MISSIONE 10	Trasporti e diritto alla mobilità	495.748,37	previsione di	970.894,30	538.608,00	30.000,00	30.000,00
			di cui già impegnato *		0,00	0,00	0,00
			di cui fondo pluriennale	1.985,00	1.985,00	1.985,00	1.985,00
			previsione di cassa	1.517.265,23	778.033,00		

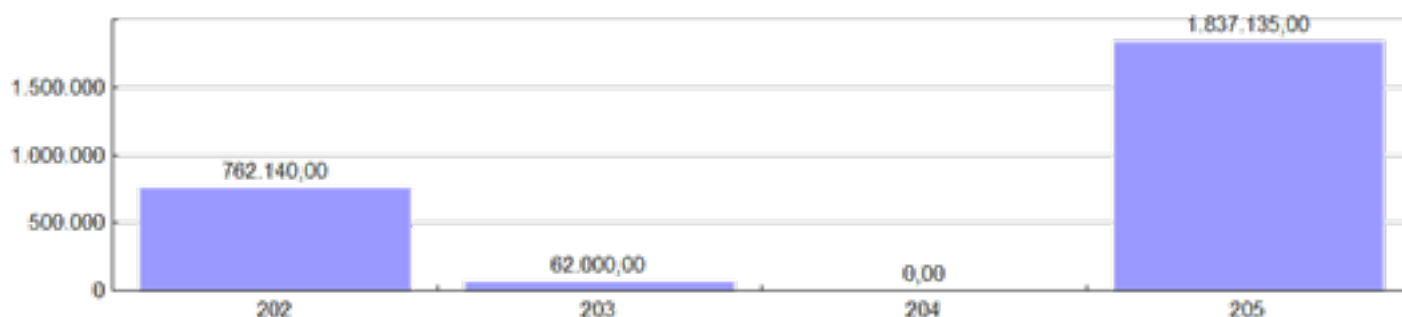
SPESE IN CONTO CAPITALE PER MISSIONE, PROGRAMMA E MACROAGGREGATO

TOTALE MISSIONE 11	Soccorso civile	186.990,59	previsione di	1.169.797,02	27.000,00	0,00	0,00
			di cui già impegnato *		26.998,60	0,00	0,00
			di cui fondo pluriennale	0,00	0,00	0,00	0,00
			previsione di cassa	1.828.504,74	213.990,59		
TOTALE MISSIONE 12	Diritti sociali, politiche sociali e famiglia	434,81	previsione di	0,00	0,00	0,00	0,00
			di cui già impegnato *		0,00	0,00	0,00
			di cui fondo pluriennale	0,00	0,00	0,00	0,00
			previsione di cassa	434,81	434,81		
TOTALE MISSIONE 14	Sviluppo economico e competitività	0,00	previsione di	0,00	0,00	0,00	0,00
			di cui già impegnato *		0,00	0,00	0,00
			di cui fondo pluriennale	0,00	0,00	0,00	0,00
			previsione di cassa	0,00	0,00		
TOTALE MISSIONE 17	Energia e diversificazione delle fonti energetiche	0,00	previsione di	0,00	0,00	0,00	0,00
			di cui già impegnato *		0,00	0,00	0,00
			di cui fondo pluriennale	0,00	0,00	0,00	0,00
			previsione di cassa	0,00	0,00		
TOTALE MISSIONE 18	Relazioni con le altre autonomie territoriali e locali	36.180,68	previsione di	37.000,00	57.000,00	37.000,00	37.000,00
			di cui già impegnato *		0,00	0,00	0,00
			di cui fondo pluriennale	0,00	0,00	0,00	0,00
			previsione di cassa	53.758,20	93.180,68		
TOTALE MISSIONI		1.151.918,88	previsione di	4.159.530,50	2.661.275,00	110.000,00	110.000,00
			di cui già impegnato *		26.998,60	0,00	0,00
			di cui fondo pluriennale	65.786,00	65.786,00	65.786,00	65.786,00
			previsione di cassa	5.811.278,31	3.178.120,51		
TOTALE GENERALE DELLE SPESE		1.151.918,88	previsione di	4.159.530,50	2.661.275,00	110.000,00	110.000,00
			di cui già impegnato *		26.998,60	0,00	0,00
			di cui fondo pluriennale	65.786,00	65.786,00	65.786,00	65.786,00
			previsione di cassa	5.811.278,31	3.178.120,51		

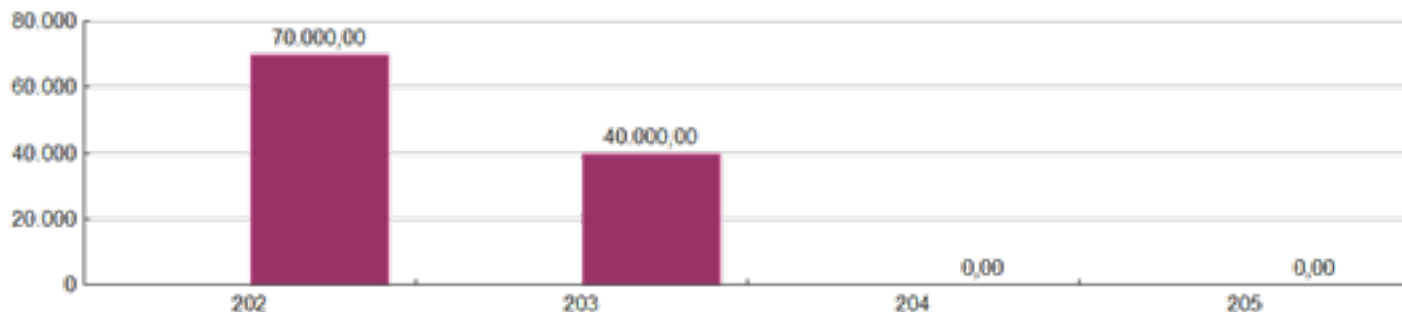
SPESE CORRENTI PER TITOLO E MACROAGGREGATO

TOTALI MACROAGGREGATI DI SPESA		Previsioni dell'anno 2023		Previsioni dell'anno 2024		Previsioni dell'anno 2025	
		Totale	- di cui spese non ricorrenti	Totale	- di cui spese non ricorrenti	Totale	- di cui spese non ricorrenti
	TITOLO 2 - Spese in conto capitale						
202	Investimenti fissi lordi e acquisto di terreni	762.140,00	0,00	70.000,00	0,00	70.000,00	0,00
203	Contributi agli investimenti	62.000,00	0,00	40.000,00	0,00	40.000,00	0,00
204	Altri trasferimenti in conto capitale	0,00	0,00	0,00	0,00	0,00	0,00
205	Altre spese in conto capitale	1.837.135,00	0,00	0,00	0,00	0,00	0,00
	TOTALE TITOLO 2	2.661.275,00	0,00	110.000,00	0,00	110.000,00	0,00
	TOTALE	2.661.275,00	0,00	110.000,00	0,00	110.000,00	0,00

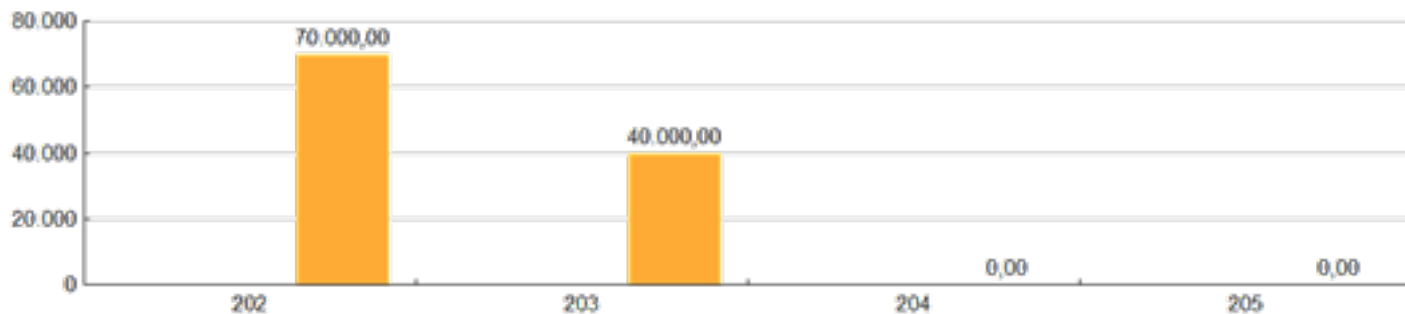
Spese per Titolo e Macro Aggr. Anno 2023



Spese per Titolo e Macro Aggr. Anno 2024



Spese per Titolo e Macro Aggr. Anno 2025



SPESE IN CONTO CAPITALE PER MISSIONE E MACROAGGREGATO

MISSIONI E PROGRAMMI \ MACROAGGREGATI	Tributi in conto capitale a carico dell'ente	Investimenti fissi lordi	Contributi agli investimenti	Trasferimenti in conto capitale	Altre spese in conto capitale	Totale SPESE IN CONTO CAPITALE	Acquisizioni di attività finanziarie	Concessione crediti di breve termine	Concessione crediti di medio-lungo termine	Altre spese per incremento di attività finanziarie	Totale SPESE PER INCREMENTO DI ATTIVITA' FINANZIARIE
	201	202	203	204	205	200	301	302	303	304	300
TOTALE MISSIONE 1 - Servizi istituzionali e generali e di gestione	0,00	162.500,00	0,00	0,00	70.000,00	232.500,00	0,00	0,00	0,00	0,00	0,00
TOTALE MISSIONE 4 - Istruzione e diritto allo studio	0,00	0,00	0,00	0,00	0,00	0,00	0,00	0,00	0,00	0,00	0,00
TOTALE MISSIONE 5 - Tutela e valorizzazione dei beni e attività culturali	0,00	10.000,00	0,00	0,00	1.767.135,00	1.777.135,00	0,00	0,00	0,00	0,00	0,00
TOTALE MISSIONE 6 - Politiche giovanili, sport e tempo libero	0,00	0,00	0,00	0,00	0,00	0,00	0,00	0,00	0,00	0,00	0,00
TOTALE MISSIONE 8 - Assetto del territorio ed edilizia abitativa	0,00	24.032,00	5.000,00	0,00	0,00	29.032,00	0,00	0,00	0,00	0,00	0,00
TOTALE MISSIONE 9 - Sviluppo sostenibile e tutela del territorio e dell'ambiente	0,00	0,00	0,00	0,00	0,00	0,00	0,00	0,00	0,00	0,00	0,00
TOTALE MISSIONE 10 - Trasporti e diritto alla mobilità	0,00	538.608,00	0,00	0,00	0,00	538.608,00	0,00	0,00	0,00	0,00	0,00
TOTALE MISSIONE 11 - Soccorso civile	0,00	27.000,00	0,00	0,00	0,00	27.000,00	0,00	0,00	0,00	0,00	0,00
TOTALE MISSIONE 12 - Diritti sociali, politiche sociali e famiglia	0,00	0,00	0,00	0,00	0,00	0,00	0,00	0,00	0,00	0,00	0,00
TOTALE MISSIONE 14 - Sviluppo economico e competitività	0,00	0,00	0,00	0,00	0,00	0,00	0,00	0,00	0,00	0,00	0,00
TOTALE MISSIONE 18 - Relazioni con le altre autonomie territoriali e locali	0,00	0,00	57.000,00	0,00	0,00	57.000,00	0,00	0,00	0,00	0,00	0,00
TOTALE GENERALE DELLE SPESE	0,00	762.140,00	62.000,00	0,00	1.837.135,00	2.661.275,00	0,00	0,00	0,00	0,00	0,00

Limite d'Indebitamento

L'ammontare dei prestiti previsti per il finanziamento di spese in conto capitale risulta compatibile per gli anni 2023, 2024 e 2025 con il limite della capacità di indebitamento previsto dall'articolo 204 del TUEL. e nel rispetto dell'art.203 del TUEL.

La previsione di spesa per gli anni 2023, 2024 e 2025 per interessi passivi e oneri finanziari diversi, è congrua sulla base del riepilogo predisposto dal responsabile del servizio finanziario degli altri prestiti contratti a tutt'oggi e rientra nel limite di indebitamento previsto dall'articolo 204 del TUEL come calcolato nel precedente prospetto.

PROSPETTO DIMOSTRATIVO DEL RISPETTO DEI VINCOLI DI INDEBITAMENTO DEGLI ENTI LOCALI				
ENTRATE RELATIVE AI PRIMI TRE TITOLI DELLE ENTRATE (rendiconto penultimo anno precedente quello in cui viene prevista l'assunzione dei mutui), ex art. 204, c. 1 del D.L.gs. N. 267/20200		COMPETENZA ANNO 2023	COMPETENZA ANNO 2024	COMPETENZA ANNO 2025
1) Entrate correnti di natura tributaria, contributiva e perequativa (Titolo I)	(+)	4.361.994,98	4.589.856,00	4.644.009,00
2) Trasferimenti correnti (Titolo II)	(+)	578.585,61	593.305,81	444.910,00
3) Entrate extratributarie (Titolo III)	(+)	612.294,81	583.627,00	535.049,00
TOTALE ENTRATE PRIMI TRE TITOLI		5.552.875,40	5.786.788,81	5.623.968,00
SPESA ANNUALE PER RATE MUTUI/OBBLIGAZIONI				
Livello massimo di spesa annuale (1):	(+)	555.287,54	576.678,88	562.396,80
Ammontare interessi per mutui, prestiti obbligazionari, aperture di credito e garanzie di cui all'articolo 207 del TUEL autorizzati fino al	(-)	203.012,39	219.440,00	168.958,00
Ammontare interessi per mutui, prestiti obbligazionari, aperture di credito e garanzie di cui all'articolo 207 del TUEL autorizzati nell'esercizio in corso	(-)	1.983,61	0,00	0,00
Contributi erariali in c/interessi su mutui	(+)	0,00	0,00	0,00
Ammontare interessi riguardanti debiti espressamente esclusi dai limiti di	(+)	0,00	0,00	0,00
Ammontare disponibile per nuovi interessi		350.291,54	357.238,88	393.438,80
TOTALE DEBITO CONTRATTO				
Debito contratto al 31/12/esercizio precedente	(+)	4.125.407,45	3.883.567,96	3.534.410,74
Debito autorizzato nell'esercizio in corso	(+)	0,00	0,00	0,00
TOTALE DEBITO DELL'ENTE		4.125.407,45	3.883.567,96	3.534.410,74
DEBITO POTENZIALE				
Garanzie principali o sussidiarie prestate dall'Ente a favore di altre Amministrazioni pubbliche e di altri soggetti*		177.673,53	160.915,33	144.157,13
di cui, garanzie per le quali è stato costituito accantonamento		0,00	0,00	0,00
Garanzie che concorrono al limite di indebitamento		0,00	0,00	0,00

* Con deliberazione del Consiglio Comunale n. 50 del 17.05.2018, il Comune ha concesso una garanzia sussidiaria per l'assunzione di un mutuo da parte dell'Unione Reno Galliera con l'Istituto di Credito Sportivo per la realizzazione dell'opera "Asse ciclopedonale Reno Galliera" per un importo di €. 100.000,00 (rata annua di €. 6.666,67 per 15 anni senza interessi);

Con deliberazione del Consiglio Comunale n. 65 del 27.11.2019, il Comune ha concesso una garanzia sussidiaria per l'assunzione di un mutuo da parte dell'Unione Reno Galliera con l'Istituto di Credito Sportivo per la realizzazione dell'opera "Percorso ciclo-pedonale lungo il fiume Reno" per un importo di €. 151.373,00 (rata annua di €. 10.091,53 per 15 anni senza interessi).

Interventi per spese d'investimenti e relative fonti di finanziamento

PIANO INVESTIMENTI 2023		
INTERVENTI	EURO	FONTE FINANZIAMENTO
Trasferimenti a enti religiosi	5.000	ONERI
Investimenti Reno Galliera	37.000	ONERI
Manutenzione straordinaria- VERDE	27.000	ONERI
Manutenzione straordinaria segnaletica	10.000	ONERI
Manutenzione straordinaria strade	32.500	ONERI/STATO
Rimborso oneri urbanizzazione	70.000	ONERI
Realizzazione MESSA IN SICUREZZA EX CHIESA SCOLOPI	878.750	TRASFERIMENTO REGIONE
PNRR-progetto PINQUA: RIFUNZIONALIZZAZIONE EX CHIESA SCOLOPI	888.385	TRASFERIMENTO STATO
Manutenzione straordinaria realizzazione CORTE DEI LIUTAI	335.968	ALIENAZIONI/TRASFERIMENTO REGIONE
Manutenzione straordinaria del patrimonio	12.500	ONERI
Potenziamento e completamento progetto PROTEZIONE CIVILE	76.700	ONERI/PRIVATI
Manutenzione straordinaria magazzino PROGETTO RIGENERAZIONE URBANA	150.000	PRIVATI/TRASFERIMENTO REGIONE
Accantonamento 10% alienazioni	20.000	ALIENAZIONI
Progettazione: STRADE CENTRO STORICO	63.440	TRASFERIMENTO DA STATO
Manutenzione PATRIMONIO ERP	24.032	ALIENAZIONI
Piano Museale 2022-Scheda 2 – INTERVENTO SULLA ROCCA	10.000	ONERI/TRASFERIMENTO REGIONE
TOTALE	2.661.275	TOTALE

PIANO INVESTIMENTI 2024

INTERVENTI	EURO	Fonte Finanziamento
Trasferimenti a enti religiosi	3.000	ONERI
Investimenti Reno Galliera	37.000	ONERI
Manutenzione straordinaria STRADE	20.000	ONERI
Manutenzione straordinaria segnaletica	10.000	ONERI
Manutenzione straordinaria al patrimonio	40.000	ONERI
TOTALE	110.000	

PIANO INVESTIMENTI 2025

INTERVENTI	EURO	Fonte Finanziamento
Trasferimenti a enti religiosi	3.000	ONERI
Investimenti Reno Galliera	37.000	ONERI
Manutenzione straordinaria STRADE	20.000	ONERI
Manutenzione straordinaria segnaletica	10.000	ONERI
Manutenzione straordinaria al patrimonio	40.000	ONERI
TOTALE	110.000	

Elenco analitico delle quote vincolate e accantonate del risultato di amministrazione presunto al 31 dicembre dell'esercizio precedente e dei relativi utilizzi

Il risultato di amministrazione dell'esercizio 2021 è stato approvato con deliberazione di Consiglio Comunale n. 12 in data 27/04/2022 e ammonta a €. 1.676.594,72.

Sulla base degli utilizzi dell'avanzo di amministrazione disposti nel corso dell'esercizio e dell'andamento della gestione, il risultato presunto di amministrazione al 31 dicembre 2022 ammonta a €. 1.569.266,29, come risulta dall'apposito prospetto del bilancio di previsione finanziario 2023-2025 redatto ai sensi del d.Lgs. n. 118/2011.

Il bilancio di previsione dell'esercizio 2023 non prevede l'utilizzo delle quote vincolate o accantonate del risultato di amministrazione.

Elenco Enti e Organismi strumentali

ENTI STRUMENTALI PARTECIPATI	QUOTA	SITO INTERNET	BILANCI SU SITO	BILANCIO SU SITO COMUNE
ACER-Azienda Casa Emilia-Romagna	0,60%	www.acerbologna.it	SI	NO

Elenco delle partecipazioni possedute

SOCIETA' DI CAPITALE PARTECIPATE DIRETTAMENTE	QUOTA	SITO INTERNET	BILANCI SU SITO	BILANCIO SU SITO COMUNE
LEPIDA S.P.A.	0,0014%	www.lepida.it	SI	NO
HERA S.P.A. *	0,0746%	www.gruppohera.it	SI	NO
FUTURA soc.Consortile a r.l.	1,53%	www.cfp-futura.it	SI	NO
SUSTENIA SRL	8,93%	www.sustenia.it	SI	NO
BANCA POPOLARE ETICA S.C.P.A.	0,0007%	www.bancaetica.it	SI	NO

* Società quotata in borsa

Indicatori di bilancio

L'articolo 18-bis del decreto legislativo n. 118 del 2011 prevede che le Regioni, gli enti locali e i loro enti ed organismi strumentali, adottino un sistema di indicatori semplici, denominato "Piano degli indicatori e dei risultati attesi di bilancio" misurabili e riferiti ai programmi e agli altri aggregati del bilancio, costruiti secondo criteri e metodologie comuni.

In attuazione di detto articolo, è stato emanato per gli enti locali il decreto del Ministero dell'interno del 22 dicembre 2015 aggiornato con Decreto del Ministero dell'Interno del 5 agosto 2022

In rapporto dal dettato normativo evidenziato è stato redatto il Piano degli indicatori per l'Ente come strumento di programmazione da approvare con il bilancio di previsione 2023/2025.