



Comune di Pieve di Cento  
Città Metropolitana di Bologna

# Bilancio di Previsione 2025-2027





COMUNE DI PIEVE DI CENTO  
CITTA' METROPOLITANA DI BOLOGNA  
**BILANCIO DI PREVISIONE**

RIEPILOGO GENERALE ENTRATE PER TITOLI

TITOLO TIPOLOGIA	DENOMINAZIONE	RESIDUI PRESUNTI AL TERMINE DEL 2024		PREVISIONI DEFINITIVE DEL 2024			
					Previsioni dell'anno 2025	Previsioni dell'anno 2026	Previsioni dell'anno 2027
	<b>Fondo pluriennale vincolato per spese correnti (1)</b>		previsione di competenza	68.034,41	66.067,93	59.650,00	59.650,00
	<b>Fondo pluriennale vincolato per spese in conto capitale (1)</b>		previsione di competenza	155.598,80	0,00	0,00	0,00
	<b>Fondo pluriennale vincolato per incremento di attività finanziarie (1)</b>		previsione di competenza	0,00	0,00	0,00	0,00
	<b>Utilizzo avanzo di Amministrazione</b>		previsione di competenza	38.086,60	0,00	0,00	0,00
	- di cui avanzo utilizzato anticipatamente (2)		previsione di competenza	0,00	0,00	0,00	0,00
	- di cui Utilizzo Fondo anticipazioni di liquidità		previsione di competenza	0,00	0,00	0,00	0,00
	<b>Fondo di Cassa all'1/1/esercizio di riferimento</b>		previsione di cassa	769.185,34	504.000,91		
<b>TITOLO 1</b>	<b>ENTRATE CORRENTI DI NATURA TRIBUTARIA, CONTRIBUTIVA E PEREQUATIVA</b>	5.850.672,45	previsione di competenza	4.757.453,04	4.670.916,00	4.674.116,00	4.678.116,00
			previsione di cassa	9.455.762,31	7.636.093,52		
<b>TITOLO 2</b>	<b>TRASFERIMENTI CORRENTI</b>	352.074,72	previsione di competenza	673.503,43	513.872,00	492.469,00	494.562,00
			previsione di cassa	784.589,62	803.651,51		
<b>TITOLO 3</b>	<b>ENTRATE EXTRATRIBUTARIE</b>	225.285,08	previsione di competenza	590.615,92	616.997,00	629.064,00	641.769,00
			previsione di cassa	807.461,57	782.818,03		
<b>TITOLO 4</b>	<b>ENTRATE IN CONTO CAPITALE</b>	2.096.818,06	previsione di competenza	2.965.706,70	2.880.539,00	235.000,00	110.000,00
			previsione di cassa	4.606.451,89	4.868.463,70		
<b>TITOLO 6</b>	<b>ACCENSIONE PRESTITI</b>	0,00	previsione di competenza	0,00	0,00	0,00	0,00
			previsione di cassa	0,00	0,00		
<b>TITOLO 7</b>	<b>ANTICIPAZIONI DA ISTITUTO TESORIERE/CASSIERE</b>	795.143,99	previsione di competenza	1.200.000,00	1.200.000,00	1.200.000,00	1.200.000,00
			previsione di cassa	1.200.000,00	1.200.000,00		

COMUNE DI PIEVE DI CENTO  
 CITTA' METROPOLITANA DI BOLOGNA

BILANCIO DI PREVISIONE

RIEPILOGO GENERALE ENTRATE PER TITOLI

TITOLO TIPOLOGIA	DENOMINAZIONE	RESIDUI PRESUNTI AL TERMINE DEL 2024		PREVISIONI DEFINITIVE DEL 2024			
					Previsioni dell'anno 2025	Previsioni dell'anno 2026	Previsioni dell'anno 2027
TITOLO 9	ENTRATE PER CONTO TERZI E PARTITE DI GIRO	505.163,98	previsione di competenza	2.705.000,00	2.115.000,00	2.115.000,00	2.115.000,00
			previsione di cassa	2.706.237,59	2.620.163,98		
TOTALE TITOLI		9.825.158,28	previsione di competenza	12.892.279,09	11.997.324,00	9.345.649,00	9.239.447,00
			previsione di cassa	19.560.502,98	17.911.190,74		
TOTALE GENERALE DELLE ENTRATE		9.825.158,28	previsione di competenza	13.153.998,90	12.063.391,93	9.405.299,00	9.299.097,00
			previsione di cassa	20.329.688,32	18.415.191,65		

COMUNE DI PIEVE DI CENTO  
CITTA' METROPOLITANA DI BOLOGNA  
**BILANCIO DI PREVISIONE**

ENTRATE

TITOLO TIPOLOGIA	DENOMINAZIONE	RESIDUI PRESUNTI AL TERMINE DEL 2024		PREVISIONI DEFINITIVE DEL 2024			
					PREVISIONI ANNO 2025	PREVISIONI ANNO 2026	PREVISIONI ANNO 2027
	<b>Fondo pluriennale vincolato per spese correnti (1)</b>		previsione di competenza	68.034,41	66.067,93	59.650,00	59.650,00
	<b>Fondo pluriennale vincolato per spese in conto capitale (1)</b>		previsione di competenza	155.598,80	0,00	0,00	0,00
	<b>Fondo pluriennale vincolato per incremento di attività finanziarie (1)</b>		previsione di competenza	0,00	0,00	0,00	0,00
	<b>Utilizzo avanzo di Amministrazione</b>		previsione di competenza	38.086,60	0,00	0,00	0,00
	- di cui avanzo utilizzato anticipatamente (2)		previsione di competenza	0,00	0,00	0,00	0,00
	- di cui Utilizzo Fondo anticipazioni di liquidità		previsione di competenza	0,00	0,00	0,00	0,00
	<b>Fondo di Cassa all'1/1/esercizio di riferimento</b>		previsione di cassa	769.185,34	504.000,91		

COMUNE DI PIEVE DI CENTO  
 CITTA' METROPOLITANA DI BOLOGNA  
**BILANCIO DI PREVISIONE**

ENTRATE

TITOLO TIPOLOGIA	DENOMINAZIONE	RESIDUI PRESUNTI AL TERMINE DEL 2024		PREVISIONI DEFINITIVE DEL 2024			
					PREVISIONI ANNO 2025	PREVISIONI ANNO 2026	PREVISIONI ANNO 2027
TITOLO 1	ENTRATE CORRENTI DI NATURA TRIBUTARIA, CONTRIBUTIVA E PEREQUATIVA						
10101	Tipologia 101: Imposte tasse e proventi assimilati	5.549.067,93	previsione di competenza	3.896.391,00	3.851.191,00	3.854.391,00	3.858.391,00
			previsione di cassa	8.589.522,58	6.514.764,00		
10104	Tipologia 104: Compartecipazioni di tributi	0,00	previsione di competenza	0,00	0,00	0,00	0,00
			previsione di cassa	0,00	0,00		
10301	Tipologia 301: Fondi perequativi da Amministrazioni Centrali	301.604,52	previsione di competenza	861.062,04	819.725,00	819.725,00	819.725,00
			previsione di cassa	866.239,73	1.121.329,52		
10000	Totale TITOLO 1	ENTRATE CORRENTI DI NATURA TRIBUTARIA, CONTRIBUTIVA E PEREQUATIVA	5.850.672,45	previsione di competenza	4.757.453,04	4.670.916,00	4.674.116,00
			previsione di cassa	9.455.762,31	7.636.093,52		

COMUNE DI PIEVE DI CENTO  
 CITTA' METROPOLITANA DI BOLOGNA  
**BILANCIO DI PREVISIONE**

ENTRATE

TITOLO TIPOLOGIA	DENOMINAZIONE	RESIDUI PRESUNTI AL TERMINE DEL 2024		PREVISIONI DEFINITIVE DEL 2024			
					PREVISIONI ANNO 2025	PREVISIONI ANNO 2026	PREVISIONI ANNO 2027
<b>TITOLO 2</b>	<b>TRASFERIMENTI CORRENTI</b>						
<b>20101</b>	Tipologia 101: Trasferimenti correnti da Amministrazioni pubbliche	341.706,18	previsione di competenza	628.885,43	463.272,00	457.069,00	458.162,00
			previsione di cassa	719.659,52	743.051,51		
<b>20102</b>	Tipologia 102: Trasferimenti correnti da Famiglie	368,54	previsione di competenza	23.618,00	30.400,00	14.400,00	15.400,00
			previsione di cassa	23.990,52	30.400,00		
<b>20103</b>	Tipologia 103: Trasferimenti correnti da Imprese	0,00	previsione di competenza	12.000,00	11.200,00	12.000,00	12.000,00
			previsione di cassa	21.939,58	11.200,00		
<b>20104</b>	Tipologia 104: Trasferimenti correnti da Istituzioni Sociali Private	10.000,00	previsione di competenza	9.000,00	9.000,00	9.000,00	9.000,00
			previsione di cassa	19.000,00	19.000,00		
<b>20000</b>	<b>Totale TITOLO 2</b>	<b>352.074,72</b>	previsione di competenza	673.503,43	513.872,00	492.469,00	494.562,00
			previsione di cassa	784.589,62	803.651,51		

COMUNE DI PIEVE DI CENTO  
CITTA' METROPOLITANA DI BOLOGNA  
**BILANCIO DI PREVISIONE**

ENTRATE

TITOLO TIPOLOGIA	DENOMINAZIONE	RESIDUI PRESUNTI AL TERMINE DEL 2024		PREVISIONI DEFINITIVE DEL 2024			
					PREVISIONI ANNO 2025	PREVISIONI ANNO 2026	PREVISIONI ANNO 2027
<b>TITOLO 3</b>	<b>ENTRATE EXTRATRIBUTARIE</b>						
<b>30100</b>	<b>Tipologia 100: Vendita di beni e servizi e proventi derivanti dalla gestione dei beni</b>	189.846,80	<b>previsione di competenza</b>	358.471,85	397.400,00	410.500,00	411.800,00
			<b>previsione di cassa</b>	537.616,36	537.492,38		
<b>30200</b>	<b>Tipologia 200: Proventi derivanti dall'attività di controllo e repressione delle irregolarità e degli illeciti</b>	0,00	<b>previsione di competenza</b>	0,00	0,00	0,00	0,00
			<b>previsione di cassa</b>	0,00	0,00		
<b>30300</b>	<b>Tipologia 300: Interessi attivi</b>	0,00	<b>previsione di competenza</b>	0,00	0,00	0,00	0,00
			<b>previsione di cassa</b>	1,06	0,00		
<b>30400</b>	<b>Tipologia 400: Altre entrate da redditi da capitale</b>	11.645,23	<b>previsione di competenza</b>	160.104,10	159.063,00	169.668,00	180.273,00
			<b>previsione di cassa</b>	160.104,10	170.708,23		
<b>30500</b>	<b>Tipologia 500: Rimborsi e altre entrate correnti</b>	23.793,05	<b>previsione di competenza</b>	72.039,97	60.534,00	48.896,00	49.696,00
			<b>previsione di cassa</b>	109.740,05	74.617,42		
<b>30000</b>	<b>Totale TITOLO 3</b>	<b>ENTRATE EXTRATRIBUTARIE</b>					
		225.285,08	<b>previsione di competenza</b>	590.615,92	616.997,00	629.064,00	641.769,00
			<b>previsione di cassa</b>	807.461,57	782.818,03		



COMUNE DI PIEVE DI CENTO  
 CITTA' METROPOLITANA DI BOLOGNA  
**BILANCIO DI PREVISIONE**

ENTRATE

TITOLO TIPOLOGIA	DENOMINAZIONE	RESIDUI PRESUNTI AL TERMINE DEL 2024		PREVISIONI DEFINITIVE DEL 2024			
					PREVISIONI ANNO 2025	PREVISIONI ANNO 2026	PREVISIONI ANNO 2027
<b>TITOLO 4</b>	<b>ENTRATE IN CONTO CAPITALE</b>						
<b>40200</b>	<b>Tipologia 200: Contributi agli investimenti</b>	2.049.921,09	<b>previsione di competenza</b>	2.554.146,70	2.247.539,00	50.000,00	0,00
			<b>previsione di cassa</b>	4.178.238,40	4.197.460,09		
<b>40300</b>	<b>Tipologia 300: Altri trasferimenti in conto capitale</b>	11.003,61	<b>previsione di competenza</b>	0,00	0,00	0,00	0,00
			<b>previsione di cassa</b>	16.653,49	11.003,61		
<b>40400</b>	<b>Tipologia 400: Entrate da alienazione di beni materiali e immateriali</b>	0,00	<b>previsione di competenza</b>	206.520,00	400.000,00	0,00	0,00
			<b>previsione di cassa</b>	206.520,00	400.000,00		
<b>40500</b>	<b>Tipologia 500: Altre entrate in conto capitale</b>	35.893,36	<b>previsione di competenza</b>	205.040,00	233.000,00	185.000,00	110.000,00
			<b>previsione di cassa</b>	205.040,00	260.000,00		
<b>40000</b>	<b>Totale TITOLO 4 ENTRATE IN CONTO CAPITALE</b>	2.096.818,06	<b>previsione di competenza</b>	2.965.706,70	2.880.539,00	235.000,00	110.000,00
			<b>previsione di cassa</b>	4.606.451,89	4.868.463,70		

COMUNE DI PIEVE DI CENTO  
 CITTA' METROPOLITANA DI BOLOGNA  
**BILANCIO DI PREVISIONE**

ENTRATE

TITOLO TIPOLOGIA	DENOMINAZIONE	RESIDUI PRESUNTI AL TERMINE DEL 2024		PREVISIONI DEFINITIVE DEL 2024			
					PREVISIONI ANNO 2025	PREVISIONI ANNO 2026	PREVISIONI ANNO 2027
<b>TITOLO 6</b>	<b>ACCENSIONE PRESTITI</b>						
<b>60300</b>	Tipologia 300: Accensione Mutui e altri finanziamenti a medio lungo termine	0,00	previsione di competenza	0,00	0,00	0,00	0,00
			previsione di cassa	0,00	0,00		
<b>60000</b>	<b>Totale TITOLO 6</b>	<b>0,00</b>	<b>previsione di competenza</b>	<b>0,00</b>	<b>0,00</b>	<b>0,00</b>	<b>0,00</b>
			previsione di cassa	0,00	0,00		

COMUNE DI PIEVE DI CENTO  
 CITTA' METROPOLITANA DI BOLOGNA  
**BILANCIO DI PREVISIONE**

ENTRATE

TITOLO TIPOLOGIA	DENOMINAZIONE	RESIDUI PRESUNTI AL TERMINE DEL 2024		PREVISIONI DEFINITIVE DEL 2024			
					PREVISIONI ANNO 2025	PREVISIONI ANNO 2026	PREVISIONI ANNO 2027
TITOLO 7	ANTICIPAZIONI DA ISTITUTO TESORIERE/CASSIERE						
70100	Tipologia 100: Anticipazioni da istituto tesoriere/cassiere	795.143,99	previsione di competenza	1.200.000,00	1.200.000,00	1.200.000,00	1.200.000,00
			previsione di cassa	1.200.000,00	1.200.000,00		
70000	Totale TITOLO 7	795.143,99	previsione di competenza	1.200.000,00	1.200.000,00	1.200.000,00	1.200.000,00
			previsione di cassa	1.200.000,00	1.200.000,00		

COMUNE DI PIEVE DI CENTO  
CITTA' METROPOLITANA DI BOLOGNA

**BILANCIO DI PREVISIONE**

ENTRATE

TITOLO TIPOLOGIA	DENOMINAZIONE	RESIDUI PRESUNTI AL TERMINE DEL 2024		PREVISIONI DEFINITIVE DEL 2024			
					PREVISIONI ANNO 2025	PREVISIONI ANNO 2026	PREVISIONI ANNO 2027
<b>TITOLO 9</b>	<b>ENTRATE PER CONTO TERZI E PARTITE DI GIRO</b>						
<b>90100</b>	<b>Tipologia 100: Entrate per partite di giro</b>	502.181,11	<b>previsione di competenza</b>	2.405.000,00	1.815.000,00	1.815.000,00	1.815.000,00
			<b>previsione di cassa</b>	2.406.237,59	2.317.181,11		
<b>90200</b>	<b>Tipologia 200: Entrate per conto terzi</b>	2.982,87	<b>previsione di competenza</b>	300.000,00	300.000,00	300.000,00	300.000,00
			<b>previsione di cassa</b>	300.000,00	302.982,87		
<b>90000</b>	<b>Totale TITOLO 9</b>	<b>ENTRATE PER CONTO TERZI E PARTITE DI GIRO</b>					
		505.163,98	<b>previsione di competenza</b>	2.705.000,00	2.115.000,00	2.115.000,00	2.115.000,00
			<b>previsione di cassa</b>	2.706.237,59	2.620.163,98		
	<b>TOTALE TITOLI</b>	9.825.158,28	<b>previsione di competenza</b>	12.892.279,09	11.997.324,00	9.345.649,00	9.239.447,00
			<b>previsione di cassa</b>	19.560.502,98	17.911.190,74		
	<b>TOTALE GENERALE DELLE ENTRATE</b>	9.825.158,28	<b>previsione di competenza</b>	13.153.998,90	12.063.391,93	9.405.299,00	9.299.097,00
			<b>previsione di cassa</b>	20.329.688,32	18.415.191,65		

(1) Se il bilancio di previsione è predisposto prima del 31 dicembre dell'esercizio precedente, indicare la stima degli impegni al 31 dicembre dell'anno in corso di gestione imputati agli esercizi successivi finanziati dal fondo pluriennale vincolato (sia assunti nell'esercizio in corso che negli esercizi precedenti) o, se tale stima non risulti possibile, l'importo delle previsioni definitive di spesa del fondo pluriennale vincolato del bilancio dell'esercizio in corso di gestione. Se il bilancio di previsione è approvato dopo il 31 dicembre, indicare l'importo degli impegni assunti negli anni precedenti con imputazione agli esercizi successivi determinato sulla base di dati di preconsuntivo. Nel primo esercizio di applicazione del titolo primo del Decreto legislativo n. 118/2011 si indica un importo pari a 0 e, a seguito del riaccertamento straordinario dei residui previsto dall'articolo 3, comma 7, l'importo del fondo pluriennale vincolato determinato in tale occasione.

COMUNE DI PIEVE DI CENTO  
CITTA' METROPOLITANA DI BOLOGNA  
**BILANCIO DI PREVISIONE ANNO 2025**

RIEPILOGO GENERALE DELLE SPESE PER TITOLI

TITOLO	DENOMINAZIONE	RESIDUI PRESUNTI AL TERMINE DEL 2024		PREVISIONI DEFINITIVE DEL 2024			
					PREVISIONI DELL' ANNO 2025	PREVISIONI DELL'ANNO 2026	PREVISIONI DELL'ANNO 2027
	<b>DISAVANZO DI AMMINISTRAZIONE</b>			0,00	0,00	0,00	0,00
<b>TTITOLO 1</b>	<b>SPESE CORRENTI</b>	4.363.615,97	<b>previsione di competenza</b>	5.854.031,40	5.586.692,93	5.583.351,00	5.576.287,00
			<b>di cui già impegnato *</b>		235.231,66	61.375,30	0,00
			<b>di cui fondo pluriennale</b>	66.067,93	59.650,00	59.650,00	59.650,00
			<b>previsione di cassa</b>	9.650.980,21	9.201.062,93		
<b>TTITOLO 2</b>	<b>SPESE IN CONTO CAPITALE</b>	2.030.351,63	<b>previsione di competenza</b>	3.121.305,50	2.880.539,00	235.000,00	110.000,00
			<b>di cui già impegnato *</b>		0,00	0,00	0,00
			<b>di cui fondo pluriennale</b>	0,00	0,00	0,00	0,00
			<b>previsione di cassa</b>	5.302.676,05	3.999.627,70		
<b>TTITOLO 3</b>	<b>INCREMENTO DI ATTIVITA' FINANZIARIE</b>	0,00	<b>previsione di competenza</b>	0,00	0,00	0,00	0,00
			<b>di cui già impegnato *</b>		0,00	0,00	0,00
			<b>di cui fondo pluriennale</b>	0,00	0,00	0,00	0,00
			<b>previsione di cassa</b>	0,00	0,00		
<b>TTITOLO 4</b>	<b>Rimborso di prestiti</b>	0,00	<b>previsione di competenza</b>	273.662,00	281.160,00	271.948,00	297.810,00
			<b>di cui già impegnato *</b>		0,00	0,00	0,00
			<b>di cui fondo pluriennale</b>	0,00	0,00	0,00	0,00
			<b>previsione di cassa</b>	273.662,00	281.160,00		
<b>TTITOLO 5</b>	<b>CHIUSURA DI ANTICIPAZIONI RICEVUTE DA ISTITUTO TESORIERE/CASSIERE</b>	795.143,99	<b>previsione di competenza</b>	1.200.000,00	1.200.000,00	1.200.000,00	1.200.000,00
			<b>di cui già impegnato *</b>		0,00	0,00	0,00
			<b>di cui fondo pluriennale</b>	0,00	0,00	0,00	0,00
			<b>previsione di cassa</b>	1.200.000,00	1.200.000,00		
<b>TTITOLO 7</b>	<b>SPESE PER CONTO TERZI E PARTITE DI GIRO</b>	820.022,12	<b>previsione di competenza</b>	2.705.000,00	2.115.000,00	2.115.000,00	2.115.000,00
			<b>di cui già impegnato *</b>		0,00	0,00	0,00
			<b>di cui fondo pluriennale</b>	0,00	0,00	0,00	0,00
			<b>previsione di cassa</b>	3.052.191,05	2.895.956,79		
	<b>TOTALE TITOLI</b>	8.009.133,71	<b>previsione di competenza</b>	13.153.998,90	12.063.391,93	9.405.299,00	9.299.097,00
			<b>di cui già impegnato *</b>		235.231,66	61.375,30	0,00
			<b>di cui fondo pluriennale</b>	66.067,93	59.650,00	59.650,00	59.650,00
			<b>previsione di cassa</b>	19.479.509,31	17.577.807,42		

COMUNE DI PIEVE DI CENTO  
CITTA' METROPOLITANA DI BOLOGNA  
**BILANCIO DI PREVISIONE ANNO 2025**

RIEPILOGO GENERALE DELLE SPESE PER TITOLI

TITOLO	DENOMINAZIONE	RESIDUI PRESUNTI AL TERMINE DEL 2024		PREVISIONI DEFINITIVE DEL 2024			
					PREVISIONI DELL' ANNO 2025	PREVISIONI DELL'ANNO 2026	PREVISIONI DELL'ANNO 2027
	<b>TOTALE GENERALE DELLE SPESE</b>	8.009.133,71	<b>previsione di competenza</b>	13.153.998,90	12.063.391,93	9.405.299,00	9.299.097,00
			<b>di cui già impegnato *</b>		235.231,66	61.375,30	0,00
			<b>di cui fondo pluriennale</b>	66.067,93	59.650,00	59.650,00	59.650,00
			<b>previsione di cassa</b>	19.479.509,31	17.577.807,42		

COMUNE DI PIEVE DI CENTO  
CITTA' METROPOLITANA DI BOLOGNA  
**BILANCIO DI PREVISIONE TRIENNIO 2025 - 2027**

SPESE

MISSIONE, PROGRAMMA, TITOLO			DENOMINAZIONE	RESIDUI PRESUNTI AL TERMINE DEL 2024		PREVISIONI DEFINITIVE DEL 2024			
							PREVISIONI ANNO 2025	PREVISIONI ANNO 2026	PREVISIONI ANNO 2027
DISAVANZO DI AMMINISTRAZIONE						0,00	0,00	0,00	0,00
MISSIONE	1	Servizi istituzionali e generali e di gestione							
0101	Programma	01	Organi istituzionali						
	Titolo 1		SPESE CORRENTI	35.901,05	previsione di competenza	182.161,35	171.695,00	171.695,00	171.695,00
					di cui già impegnato *		0,00	0,00	0,00
					di cui fondo pluriennale vincolato	0,00	0,00	0,00	0,00
					previsione di cassa	190.633,15	198.068,01		
	Titolo 2		SPESE IN CONTO CAPITALE	0,00	previsione di competenza	0,00	0,00	0,00	0,00
					di cui già impegnato *		0,00	0,00	0,00
					di cui fondo pluriennale vincolato	0,00	0,00	0,00	0,00
					previsione di cassa	0,00	0,00		
	Totale Programma	01	Organi istituzionali	35.901,05	previsione di competenza	182.161,35	171.695,00	171.695,00	171.695,00
					di cui già impegnato *		0,00	0,00	0,00
					di cui fondo pluriennale	0,00	0,00	0,00	0,00
					previsione di cassa	190.633,15	198.068,01		
0102	Programma	02	Segreteria generale						
	Titolo 1		SPESE CORRENTI	32.487,00	previsione di competenza	49.371,07	46.670,00	46.400,00	46.030,00
					di cui già impegnato *		2.500,00	0,00	0,00
					di cui fondo pluriennale vincolato	0,00	0,00	0,00	0,00
					previsione di cassa	93.653,13	59.297,63		
	Totale Programma	02	Segreteria generale	32.487,00	previsione di competenza	49.371,07	46.670,00	46.400,00	46.030,00
					di cui già impegnato *		2.500,00	0,00	0,00
					di cui fondo pluriennale	0,00	0,00	0,00	0,00
					previsione di cassa	93.653,13	59.297,63		
0103	Programma	03	Gestione economica, finanziaria, programmazione e provveditorato						

COMUNE DI PIEVE DI CENTO  
CITTA' METROPOLITANA DI BOLOGNA  
**BILANCIO DI PREVISIONE TRIENNIO 2025 - 2027**

SPESE

MISSIONE, PROGRAMMA, TITOLO	DENOMINAZIONE	RESIDUI PRESUNTI AL TERMINE DEL 2024		PREVISIONI DEFINITIVE DEL 2024			
					PREVISIONI ANNO 2025	PREVISIONI ANNO 2026	PREVISIONI ANNO 2027
Titolo 1	<b>SPESE CORRENTI</b>	79.642,62	previsione di competenza	190.917,00	191.682,00	181.128,00	181.302,00
			<i>di cui già impegnato *</i>		19.697,40	15.396,40	0,00
			<i>di cui fondo pluriennale vincolato</i>	3.310,00	3.310,00	3.310,00	3.310,00
			previsione di cassa	210.217,53	222.178,30		
Titolo 3	<b>INCREMENTO DI ATTIVITA' FINANZIARIE</b>	0,00	previsione di competenza	0,00	0,00	0,00	0,00
			<i>di cui già impegnato *</i>		0,00	0,00	0,00
			<i>di cui fondo pluriennale vincolato</i>	0,00	0,00	0,00	0,00
			previsione di cassa	0,00	0,00		
<b>Totale Programma</b>	<b>03 Gestione economica, finanziaria, programmazione e provveditorato</b>	<b>79.642,62</b>	<b>previsione di competenza</b>	<b>190.917,00</b>	<b>191.682,00</b>	<b>181.128,00</b>	<b>181.302,00</b>
			<i>di cui già impegnato *</i>		19.697,40	15.396,40	0,00
			<i>di cui fondo pluriennale</i>	3.310,00	3.310,00	3.310,00	3.310,00
			<b>previsione di cassa</b>	<b>210.217,53</b>	<b>222.178,30</b>		
<b>0104 Programma</b>	<b>04 Gestione delle entrate tributarie e servizi fiscali</b>						
Titolo 1	<b>SPESE CORRENTI</b>	39.008,01	previsione di competenza	99.985,46	106.187,93	101.740,00	101.740,00
			<i>di cui già impegnato *</i>		0,00	0,00	0,00
			<i>di cui fondo pluriennale vincolato</i>	18.722,93	9.275,00	9.275,00	9.275,00
			previsione di cassa	118.185,91	126.908,42		
<b>Totale Programma</b>	<b>04 Gestione delle entrate tributarie e servizi fiscali</b>	<b>39.008,01</b>	<b>previsione di competenza</b>	<b>99.985,46</b>	<b>106.187,93</b>	<b>101.740,00</b>	<b>101.740,00</b>
			<i>di cui già impegnato *</i>		0,00	0,00	0,00
			<i>di cui fondo pluriennale</i>	18.722,93	9.275,00	9.275,00	9.275,00
			<b>previsione di cassa</b>	<b>118.185,91</b>	<b>126.908,42</b>		
<b>0105 Programma</b>	<b>05 Gestione dei beni demaniali e patrimoniali</b>						
Titolo 1	<b>SPESE CORRENTI</b>	28.221,04	previsione di competenza	73.991,00	82.485,00	83.387,00	82.344,00
			<i>di cui già impegnato *</i>		16.535,16	0,00	0,00
			<i>di cui fondo pluriennale vincolato</i>	0,00	0,00	0,00	0,00
			previsione di cassa	95.925,29	100.586,75		



COMUNE DI PIEVE DI CENTO  
CITTA' METROPOLITANA DI BOLOGNA  
**BILANCIO DI PREVISIONE TRIENNIO 2025 - 2027**

**SPESE**

MISSIONE, PROGRAMMA, TITOLO	DENOMINAZIONE	RESIDUI PRESUNTI AL TERMINE DEL 2024		PREVISIONI DEFINITIVE DEL 2024			
					PREVISIONI ANNO 2025	PREVISIONI ANNO 2026	PREVISIONI ANNO 2027
Titolo 2	<b>SPESE IN CONTO CAPITALE</b>	27.392,95	previsione di competenza	160.000,00	25.000,00	40.000,00	40.000,00
			<i>di cui già impegnato *</i>		0,00	0,00	0,00
			<i>di cui fondo pluriennale vincolato</i>	0,00	0,00	0,00	0,00
			previsione di cassa	245.119,43	30.000,00		
<b>Totale Programma</b>	<b>05 Gestione dei beni demaniali e patrimoniali</b>	<b>55.613,99</b>	<b>previsione di competenza</b>	<b>233.991,00</b>	<b>107.485,00</b>	<b>123.387,00</b>	<b>122.344,00</b>
			<i>di cui già impegnato *</i>		16.535,16	0,00	0,00
			<i>di cui fondo pluriennale</i>	0,00	0,00	0,00	0,00
			<b>previsione di cassa</b>	<b>341.044,72</b>	<b>130.586,75</b>		
<b>0106 Programma</b>	<b>06 Ufficio tecnico</b>						
Titolo 1	<b>SPESE CORRENTI</b>	78.064,64	previsione di competenza	152.252,00	157.736,00	152.736,00	152.736,00
			<i>di cui già impegnato *</i>		3.639,00	0,00	0,00
			<i>di cui fondo pluriennale vincolato</i>	3.310,00	3.310,00	3.310,00	3.310,00
			previsione di cassa	204.675,76	232.490,64		
Titolo 2	<b>SPESE IN CONTO CAPITALE</b>	0,00	previsione di competenza	7.890,00	0,00	0,00	0,00
			<i>di cui già impegnato *</i>		0,00	0,00	0,00
			<i>di cui fondo pluriennale vincolato</i>	0,00	0,00	0,00	0,00
			previsione di cassa	7.890,00	0,00		
<b>Totale Programma</b>	<b>06 Ufficio tecnico</b>	<b>78.064,64</b>	<b>previsione di competenza</b>	<b>160.142,00</b>	<b>157.736,00</b>	<b>152.736,00</b>	<b>152.736,00</b>
			<i>di cui già impegnato *</i>		3.639,00	0,00	0,00
			<i>di cui fondo pluriennale</i>	3.310,00	3.310,00	3.310,00	3.310,00
			<b>previsione di cassa</b>	<b>212.565,76</b>	<b>232.490,64</b>		
<b>0107 Programma</b>	<b>07 Elezioni e consultazioni popolari - Anagrafe e stato civile</b>						
Titolo 1	<b>SPESE CORRENTI</b>	49.271,50	previsione di competenza	162.607,44	129.150,00	129.150,00	129.150,00
			<i>di cui già impegnato *</i>		0,00	0,00	0,00
			<i>di cui fondo pluriennale vincolato</i>	3.310,00	3.310,00	3.310,00	3.310,00
			previsione di cassa	166.859,88	168.014,88		

COMUNE DI PIEVE DI CENTO  
CITTA' METROPOLITANA DI BOLOGNA  
**BILANCIO DI PREVISIONE TRIENNIO 2025 - 2027**

**SPESE**

MISSIONE, PROGRAMMA, TITOLO	DENOMINAZIONE	RESIDUI PRESUNTI AL TERMINE DEL 2024		PREVISIONI DEFINITIVE DEL 2024			
					PREVISIONI ANNO 2025	PREVISIONI ANNO 2026	PREVISIONI ANNO 2027
<b>Totale Programma</b>	<b>07 Elezioni e consultazioni popolari - Anagrafe e stato civile</b>	<b>49.271,50</b>	<b>previsione di competenza</b>	<b>162.607,44</b>	<b>129.150,00</b>	<b>129.150,00</b>	<b>129.150,00</b>
			<i>di cui già impegnato *</i>		<i>0,00</i>	<i>0,00</i>	<i>0,00</i>
			<i>di cui fondo pluriennale</i>	<i>3.310,00</i>	<i>3.310,00</i>	<i>3.310,00</i>	<i>3.310,00</i>
			<b>previsione di cassa</b>	<b>166.859,88</b>	<b>168.014,88</b>		
<b>0108 Programma</b>	<b>08 Statistica e sistemi informativi</b>						
Titolo 1	<b>SPESE CORRENTI</b>	0,00	<b>previsione di competenza</b>	0,00	0,00	0,00	0,00
			<i>di cui già impegnato *</i>		<i>0,00</i>	<i>0,00</i>	<i>0,00</i>
			<i>di cui fondo pluriennale vincolato</i>	<i>0,00</i>	<i>0,00</i>	<i>0,00</i>	<i>0,00</i>
			<b>previsione di cassa</b>	<i>0,00</i>	<i>0,00</i>		
<b>Totale Programma</b>	<b>08 Statistica e sistemi informativi</b>	<b>0,00</b>	<b>previsione di competenza</b>	0,00	0,00	0,00	0,00
			<i>di cui già impegnato *</i>		<i>0,00</i>	<i>0,00</i>	<i>0,00</i>
			<i>di cui fondo pluriennale</i>	<i>0,00</i>	<i>0,00</i>	<i>0,00</i>	<i>0,00</i>
			<b>previsione di cassa</b>	<i>0,00</i>	<i>0,00</i>		
<b>0111 Programma</b>	<b>11 Altri servizi generali</b>						
Titolo 1	<b>SPESE CORRENTI</b>	87.737,75	<b>previsione di competenza</b>	433.096,11	444.559,00	455.214,00	446.916,00
			<i>di cui già impegnato *</i>		<i>68.552,90</i>	<i>42.831,90</i>	<i>0,00</i>
			<i>di cui fondo pluriennale vincolato</i>	<i>32.770,00</i>	<i>35.800,00</i>	<i>35.800,00</i>	<i>35.800,00</i>
			<b>previsione di cassa</b>	<i>451.006,35</i>	<i>469.924,13</i>		
Titolo 2	<b>SPESE IN CONTO CAPITALE</b>	1.236,75	<b>previsione di competenza</b>	0,00	0,00	0,00	0,00
			<i>di cui già impegnato *</i>		<i>0,00</i>	<i>0,00</i>	<i>0,00</i>
			<i>di cui fondo pluriennale vincolato</i>	<i>0,00</i>	<i>0,00</i>	<i>0,00</i>	<i>0,00</i>
			<b>previsione di cassa</b>	<i>1.236,75</i>	<i>1.236,75</i>		
<b>Totale Programma</b>	<b>11 Altri servizi generali</b>	<b>88.974,50</b>	<b>previsione di competenza</b>	433.096,11	444.559,00	455.214,00	446.916,00
			<i>di cui già impegnato *</i>		<i>68.552,90</i>	<i>42.831,90</i>	<i>0,00</i>
			<i>di cui fondo pluriennale</i>	<i>32.770,00</i>	<i>35.800,00</i>	<i>35.800,00</i>	<i>35.800,00</i>
			<b>previsione di cassa</b>	<i>452.243,10</i>	<i>471.160,88</i>		

COMUNE DI PIEVE DI CENTO  
CITTA' METROPOLITANA DI BOLOGNA  
BILANCIO DI PREVISIONE TRIENNIO 2025 - 2027

SPESE

MISSIONE, PROGRAMMA, TITOLO	DENOMINAZIONE	RESIDUI PRESUNTI AL TERMINE DEL 2024		PREVISIONI DEFINITIVE DEL 2024			
					PREVISIONI ANNO 2025	PREVISIONI ANNO 2026	PREVISIONI ANNO 2027
TOTALE MISSIONE	1 Servizi istituzionali e generali e di gestione	458.963,31	previsione di competenza	1.512.271,43	1.355.164,93	1.361.450,00	1.351.913,00
			di cui già impegnato *		110.924,46	58.228,30	0,00
			di cui fondo pluriennale	61.422,93	55.005,00	55.005,00	55.005,00
			previsione di cassa	1.785.403,18	1.608.705,51		

COMUNE DI PIEVE DI CENTO  
CITTA' METROPOLITANA DI BOLOGNA  
**BILANCIO DI PREVISIONE TRIENNIO 2025 - 2027**

SPESE

MISSIONE, PROGRAMMA, TITOLO		DENOMINAZIONE	RESIDUI PRESUNTI AL TERMINE DEL 2024		PREVISIONI DEFINITIVE DEL 2024			
						PREVISIONI ANNO 2025	PREVISIONI ANNO 2026	PREVISIONI ANNO 2027
MISSIONE		3	Ordine pubblico e sicurezza					
0301	Programma	01	Polizia locale e amministrativa					
	Titolo 1		SPESE CORRENTI	0,00	previsione di competenza	0,00	0,00	0,00
					di cui già impegnato *		0,00	0,00
					di cui fondo pluriennale vincolato	0,00	0,00	0,00
					previsione di cassa	0,00	0,00	
	Titolo 2		SPESE IN CONTO CAPITALE	0,00	previsione di competenza	0,00	0,00	0,00
					di cui già impegnato *		0,00	0,00
					di cui fondo pluriennale vincolato	0,00	0,00	0,00
					previsione di cassa	0,00	0,00	
Totale Programma		01	Polizia locale e amministrativa	0,00	previsione di competenza	0,00	0,00	0,00
					di cui già impegnato *		0,00	0,00
					di cui fondo pluriennale	0,00	0,00	0,00
					previsione di cassa	0,00	0,00	
TOTALE MISSIONE		3	Ordine pubblico e sicurezza	0,00	previsione di competenza	0,00	0,00	0,00
					di cui già impegnato *		0,00	0,00
					di cui fondo pluriennale	0,00	0,00	0,00
					previsione di cassa	0,00	0,00	

COMUNE DI PIEVE DI CENTO  
CITTA' METROPOLITANA DI BOLOGNA  
**BILANCIO DI PREVISIONE TRIENNIO 2025 - 2027**

SPESE

MISSIONE, PROGRAMMA, TITOLO			DENOMINAZIONE	RESIDUI PRESUNTI AL TERMINE DEL 2024		PREVISIONI DEFINITIVE DEL 2024			
							PREVISIONI ANNO 2025	PREVISIONI ANNO 2026	PREVISIONI ANNO 2027
MISSIONE	4	Istruzione e diritto allo studio							
0401	Programma	01	Istruzione prescolastica						
	Titolo 1		SPESE CORRENTI	22.328,34	previsione di competenza	77.349,29	63.975,00	66.533,00	69.381,00
					di cui già impegnato *		1.350,00	0,00	0,00
					di cui fondo pluriennale vincolato	0,00	0,00	0,00	0,00
					previsione di cassa	90.125,87	73.470,00		
	Titolo 2		SPESE IN CONTO CAPITALE	0,00	previsione di competenza	0,00	0,00	0,00	0,00
					di cui già impegnato *		0,00	0,00	0,00
					di cui fondo pluriennale vincolato	0,00	0,00	0,00	0,00
					previsione di cassa	0,00	0,00		
	Totale Programma	01	Istruzione prescolastica	22.328,34	previsione di competenza	77.349,29	63.975,00	66.533,00	69.381,00
					di cui già impegnato *		1.350,00	0,00	0,00
					di cui fondo pluriennale	0,00	0,00	0,00	0,00
					previsione di cassa	90.125,87	73.470,00		
0402	Programma	02	Altri ordini di istruzione non universitaria						
	Titolo 1		SPESE CORRENTI	40.498,53	previsione di competenza	153.460,00	143.076,00	148.929,00	156.032,00
					di cui già impegnato *		2.900,00	0,00	0,00
					di cui fondo pluriennale vincolato	0,00	0,00	0,00	0,00
					previsione di cassa	181.325,92	156.389,21		
	Titolo 2		SPESE IN CONTO CAPITALE	125.352,05	previsione di competenza	0,00	0,00	0,00	0,00
					di cui già impegnato *		0,00	0,00	0,00
					di cui fondo pluriennale vincolato	0,00	0,00	0,00	0,00
					previsione di cassa	610.587,00	125.352,05		
	Totale Programma	02	Altri ordini di istruzione non universitaria	165.850,58	previsione di competenza	153.460,00	143.076,00	148.929,00	156.032,00
					di cui già impegnato *		2.900,00	0,00	0,00
					di cui fondo pluriennale	0,00	0,00	0,00	0,00
					previsione di cassa	791.912,92	281.741,26		

COMUNE DI PIEVE DI CENTO  
CITTA' METROPOLITANA DI BOLOGNA  
**BILANCIO DI PREVISIONE TRIENNIO 2025 - 2027**

SPESE

MISSIONE, PROGRAMMA, TITOLO	DENOMINAZIONE	RESIDUI PRESUNTI AL TERMINE DEL 2024		PREVISIONI DEFINITIVE DEL 2024			
					PREVISIONI ANNO 2025	PREVISIONI ANNO 2026	PREVISIONI ANNO 2027
<b>0406</b>	<b>Programma</b>	<b>06</b>	<b>Servizi ausiliari all'istruzione</b>				
	Titolo 1		<b>SPESE CORRENTI</b>	0,00	previsione di competenza	0,00	0,00
					<i>di cui già impegnato *</i>	0,00	0,00
					<i>di cui fondo pluriennale vincolato</i>	0,00	0,00
					previsione di cassa	0,00	
	Titolo 2		<b>SPESE IN CONTO CAPITALE</b>	0,00	previsione di competenza	0,00	0,00
					<i>di cui già impegnato *</i>	0,00	0,00
					<i>di cui fondo pluriennale vincolato</i>	0,00	0,00
					previsione di cassa	0,00	
<b>Totale Programma</b>		<b>06</b>	<b>Servizi ausiliari all'istruzione</b>	<b>0,00</b>	<b>previsione di competenza</b>	0,00	0,00
					<i>di cui già impegnato *</i>	0,00	0,00
					<i>di cui fondo pluriennale</i>	0,00	0,00
					previsione di cassa	0,00	
<b>TOTALE MISSIONE</b>	<b>4</b>	<b>Istruzione e diritto allo studio</b>	188.178,92	<b>previsione di competenza</b>	230.809,29	207.051,00	215.462,00
					<i>di cui già impegnato *</i>	4.250,00	0,00
					<i>di cui fondo pluriennale</i>	0,00	0,00
					previsione di cassa	882.038,79	355.211,26

COMUNE DI PIEVE DI CENTO  
CITTA' METROPOLITANA DI BOLOGNA  
**BILANCIO DI PREVISIONE TRIENNIO 2025 - 2027**

**SPESE**

MISSIONE, PROGRAMMA, TITOLO		DENOMINAZIONE	RESIDUI PRESUNTI AL TERMINE DEL 2024		PREVISIONI DEFINITIVE DEL 2024					
						PREVISIONI ANNO 2025	PREVISIONI ANNO 2026	PREVISIONI ANNO 2027		
MISSIONE	5	Tutela e valorizzazione dei beni e attività culturali								
0501	Programma	01	Valorizzazione dei beni di interesse storico.							
	Titolo 1		SPESE CORRENTI	8.720,16	previsione di competenza	74.214,00	64.024,00	63.378,00	61.822,00	
					di cui già impegnato *		1.200,00	0,00	0,00	
					di cui fondo pluriennale vincolato	0,00	0,00	0,00	0,00	
					previsione di cassa	90.768,91	70.313,95			
	Titolo 2		SPESE IN CONTO CAPITALE	782.439,66	previsione di competenza	1.802.063,98	0,00	0,00	0,00	
					di cui già impegnato *		0,00	0,00	0,00	
					di cui fondo pluriennale vincolato	0,00	0,00	0,00	0,00	
					previsione di cassa	1.821.717,62	782.439,66			
	Titolo 3		INCREMENTO DI ATTIVITA' FINANZIARIE	0,00	previsione di competenza	0,00	0,00	0,00	0,00	
					di cui già impegnato *		0,00	0,00	0,00	
					di cui fondo pluriennale vincolato	0,00	0,00	0,00	0,00	
					previsione di cassa	0,00	0,00			
	Totale Programma	01	Valorizzazione dei beni di interesse storico.	791.159,82	previsione di competenza	1.876.277,98	64.024,00	63.378,00	61.822,00	
					di cui già impegnato *		1.200,00	0,00	0,00	
					di cui fondo pluriennale	0,00	0,00	0,00	0,00	
					previsione di cassa	1.912.486,53	852.753,61			
0502	Programma	02	Attività culturali e interventi diversi nel settore culturale							
	Titolo 1		SPESE CORRENTI	31.420,41	previsione di competenza	98.675,00	73.944,00	73.944,00	72.879,00	
					di cui già impegnato *		1.445,00	0,00	0,00	
					di cui fondo pluriennale vincolato	0,00	0,00	0,00	0,00	
					previsione di cassa	114.407,09	81.731,14			
	Titolo 2		SPESE IN CONTO CAPITALE	0,00	previsione di competenza	0,00	0,00	0,00	0,00	
					di cui già impegnato *		0,00	0,00	0,00	
					di cui fondo pluriennale vincolato	0,00	0,00	0,00	0,00	
					previsione di cassa	0,00	0,00			

COMUNE DI PIEVE DI CENTO  
CITTA' METROPOLITANA DI BOLOGNA  
**BILANCIO DI PREVISIONE TRIENNIO 2025 - 2027**

SPESE

MISSIONE, PROGRAMMA, TITOLO	DENOMINAZIONE	RESIDUI PRESUNTI AL TERMINE DEL 2024		PREVISIONI DEFINITIVE DEL 2024			
					PREVISIONI ANNO 2025	PREVISIONI ANNO 2026	PREVISIONI ANNO 2027
<b>Totale Programma</b>	<b>02</b> Attività culturali e interventi diversi nel settore culturale	<b>31.420,41</b>	previsione di competenza	98.675,00	73.944,00	73.944,00	72.879,00
			<i>di cui già impegnato *</i>		1.445,00	0,00	0,00
			<i>di cui fondo pluriennale</i>	0,00	0,00	0,00	0,00
			previsione di cassa	114.407,09	81.731,14		
<b>TOTALE MISSIONE</b>	<b>5</b> Tutela e valorizzazione dei beni e attività culturali	<b>822.580,23</b>	previsione di competenza	1.974.952,98	137.968,00	137.322,00	134.701,00
			<i>di cui già impegnato *</i>		2.645,00	0,00	0,00
			<i>di cui fondo pluriennale</i>	0,00	0,00	0,00	0,00
			previsione di cassa	2.026.893,62	934.484,75		



COMUNE DI PIEVE DI CENTO  
CITTA' METROPOLITANA DI BOLOGNA  
**BILANCIO DI PREVISIONE TRIENNIO 2025 - 2027**

SPESE

MISSIONE, PROGRAMMA, TITOLO		DENOMINAZIONE	RESIDUI PRESUNTI AL TERMINE DEL 2024		PREVISIONI DEFINITIVE DEL 2024				
						PREVISIONI ANNO 2025	PREVISIONI ANNO 2026	PREVISIONI ANNO 2027	
MISSIONE	6	Politiche giovanili, sport e tempo libero							
0601	Programma	01	Sport e tempo libero						
	Titolo 1		SPESE CORRENTI	4.907,82	previsione di competenza	10.263,00	9.781,00	9.250,00	8.092,00
					di cui già impegnato *		200,00	0,00	0,00
					di cui fondo pluriennale vincolato	0,00	0,00	0,00	0,00
					previsione di cassa	10.313,00	9.964,02		
	Titolo 2		SPESE IN CONTO CAPITALE	47,56	previsione di competenza	0,00	375.000,00	125.000,00	0,00
					di cui già impegnato *		0,00	0,00	0,00
					di cui fondo pluriennale vincolato	0,00	0,00	0,00	0,00
					previsione di cassa	48.989,91	37.500,00		
	Totale Programma	01	Sport e tempo libero	4.955,38	previsione di competenza	10.263,00	384.781,00	134.250,00	8.092,00
					di cui già impegnato *		200,00	0,00	0,00
					di cui fondo pluriennale	0,00	0,00	0,00	0,00
					previsione di cassa	59.302,91	47.464,02		
0602	Programma	02	Giovani						
	Titolo 1		SPESE CORRENTI	0,00	previsione di competenza	0,00	0,00	0,00	0,00
					di cui già impegnato *		0,00	0,00	0,00
					di cui fondo pluriennale vincolato	0,00	0,00	0,00	0,00
					previsione di cassa	0,00	0,00		
	Totale Programma	02	Giovani	0,00	previsione di competenza	0,00	0,00	0,00	0,00
					di cui già impegnato *		0,00	0,00	0,00
					di cui fondo pluriennale	0,00	0,00	0,00	0,00
					previsione di cassa	0,00	0,00		
TOTALE MISSIONE	6	Politiche giovanili, sport e tempo libero		4.955,38	previsione di competenza	10.263,00	384.781,00	134.250,00	8.092,00
					di cui già impegnato *		200,00	0,00	0,00
					di cui fondo pluriennale	0,00	0,00	0,00	0,00
					previsione di cassa	59.302,91	47.464,02		

COMUNE DI PIEVE DI CENTO  
CITTA' METROPOLITANA DI BOLOGNA  
BILANCIO DI PREVISIONE TRIENNIO 2025 - 2027

SPESE

MISSIONE, PROGRAMMA, TITOLO	DENOMINAZIONE	RESIDUI PRESUNTI AL TERMINE DEL 2024		PREVISIONI DEFINITIVE DEL 2024			
					PREVISIONI ANNO 2025	PREVISIONI ANNO 2026	PREVISIONI ANNO 2027
MISSIONE	7	Turismo					
0701	Programma	01	Sviluppo e valorizzazione del turismo				
	Titolo 1		SPESE CORRENTI	0,00	previsione di competenza	0,00	0,00
					di cui già impegnato *	0,00	0,00
					di cui fondo pluriennale vincolato	0,00	0,00
					previsione di cassa	0,00	
	Totale Programma	01	Sviluppo e valorizzazione del turismo	0,00	previsione di competenza	0,00	0,00
					di cui già impegnato *	0,00	0,00
					di cui fondo pluriennale	0,00	0,00
					previsione di cassa	0,00	
TOTALE MISSIONE	7	Turismo		0,00	previsione di competenza	0,00	0,00
					di cui già impegnato *	0,00	0,00
					di cui fondo pluriennale	0,00	0,00
					previsione di cassa	0,00	

COMUNE DI PIEVE DI CENTO  
CITTA' METROPOLITANA DI BOLOGNA  
**BILANCIO DI PREVISIONE TRIENNIO 2025 - 2027**

**SPESE**

MISSIONE, PROGRAMMA, TITOLO		DENOMINAZIONE	RESIDUI PRESUNTI AL TERMINE DEL 2024		PREVISIONI DEFINITIVE DEL 2024				
						PREVISIONI ANNO 2025	PREVISIONI ANNO 2026	PREVISIONI ANNO 2027	
MISSIONE	8	Assetto del territorio ed edilizia abitativa							
0801	Programma	01	Urbanistica e assetto del territorio						
	Titolo 1		SPESE CORRENTI	19.157,53	previsione di competenza	80.490,00	75.480,00	75.480,00	75.480,00
					di cui già impegnato *		3.014,00	0,00	0,00
					di cui fondo pluriennale vincolato	0,00	0,00	0,00	0,00
					previsione di cassa	84.448,10	94.637,53		
	Titolo 2		SPESE IN CONTO CAPITALE	2.000,00	previsione di competenza	3.000,00	3.000,00	3.000,00	3.000,00
					di cui già impegnato *		0,00	0,00	0,00
					di cui fondo pluriennale vincolato	0,00	0,00	0,00	0,00
					previsione di cassa	5.000,00	5.000,00		
	Totale Programma	01	Urbanistica e assetto del territorio	21.157,53	previsione di competenza	83.490,00	78.480,00	78.480,00	78.480,00
					di cui già impegnato *		3.014,00	0,00	0,00
					di cui fondo pluriennale	0,00	0,00	0,00	0,00
					previsione di cassa	89.448,10	99.637,53		
0802	Programma	02	Edilizia residenziale pubblica e locale e piani di edilizia economico-popolare						
	Titolo 1		SPESE CORRENTI	0,00	previsione di competenza	0,00	0,00	0,00	0,00
					di cui già impegnato *		0,00	0,00	0,00
					di cui fondo pluriennale vincolato	0,00	0,00	0,00	0,00
					previsione di cassa	0,00	0,00		
	Titolo 2		SPESE IN CONTO CAPITALE	134.702,49	previsione di competenza	313.400,00	360.000,00	0,00	0,00
					di cui già impegnato *		0,00	0,00	0,00
					di cui fondo pluriennale vincolato	0,00	0,00	0,00	0,00
					previsione di cassa	314.702,49	440.000,00		
	Totale Programma	02	Edilizia residenziale pubblica e locale e piani di edilizia economico-popolare	134.702,49	previsione di competenza	313.400,00	360.000,00	0,00	0,00
					di cui già impegnato *		0,00	0,00	0,00
					di cui fondo pluriennale	0,00	0,00	0,00	0,00
					previsione di cassa	314.702,49	440.000,00		

COMUNE DI PIEVE DI CENTO  
CITTA' METROPOLITANA DI BOLOGNA  
BILANCIO DI PREVISIONE TRIENNIO 2025 - 2027

SPESE

MISSIONE, PROGRAMMA, TITOLO	DENOMINAZIONE	RESIDUI PRESUNTI AL TERMINE DEL 2024		PREVISIONI DEFINITIVE DEL 2024			
					PREVISIONI ANNO 2025	PREVISIONI ANNO 2026	PREVISIONI ANNO 2027
TOTALE MISSIONE	8	Assetto del territorio ed edilizia abitativa	155.860,02	previsione di competenza	396.890,00	438.480,00	78.480,00
				di cui già impegnato *		3.014,00	0,00
				di cui fondo pluriennale	0,00	0,00	0,00
				previsione di cassa	404.150,59	539.637,53	

COMUNE DI PIEVE DI CENTO  
CITTA' METROPOLITANA DI BOLOGNA  
**BILANCIO DI PREVISIONE TRIENNIO 2025 - 2027**

SPESE

MISSIONE, PROGRAMMA, TITOLO			DENOMINAZIONE	RESIDUI PRESUNTI AL TERMINE DEL 2024		PREVISIONI DEFINITIVE DEL 2024			
							PREVISIONI ANNO 2025	PREVISIONI ANNO 2026	PREVISIONI ANNO 2027
MISSIONE			9	Sviluppo sostenibile e tutela del territorio e dell'ambiente					
0901	Programma	01	Difesa del suolo						
	Titolo 2		SPESE IN CONTO CAPITALE	120.531,16	previsione di competenza	0,00	0,00	0,00	0,00
					di cui già impegnato *		0,00	0,00	0,00
					di cui fondo pluriennale vincolato	0,00	0,00	0,00	0,00
					previsione di cassa	370.771,68	120.531,16		
	Totale Programma	01	Difesa del suolo	120.531,16	previsione di competenza	0,00	0,00	0,00	0,00
					di cui già impegnato *		0,00	0,00	0,00
					di cui fondo pluriennale	0,00	0,00	0,00	0,00
					previsione di cassa	370.771,68	120.531,16		
0902	Programma	02	Tutela, valorizzazione e recupero ambientale						
	Titolo 1		SPESE CORRENTI	107.765,84	previsione di competenza	169.491,00	164.708,00	166.708,00	164.450,00
					di cui già impegnato *		64.026,20	200,00	0,00
					di cui fondo pluriennale vincolato	1.690,00	1.690,00	1.690,00	1.690,00
					previsione di cassa	218.108,88	231.988,11		
	Titolo 2		SPESE IN CONTO CAPITALE	0,00	previsione di competenza	75.000,00	0,00	0,00	0,00
					di cui già impegnato *		0,00	0,00	0,00
					di cui fondo pluriennale vincolato	0,00	0,00	0,00	0,00
					previsione di cassa	75.000,00	0,00		
	Totale Programma	02	Tutela, valorizzazione e recupero ambientale	107.765,84	previsione di competenza	244.491,00	164.708,00	166.708,00	164.450,00
					di cui già impegnato *		64.026,20	200,00	0,00
					di cui fondo pluriennale	1.690,00	1.690,00	1.690,00	1.690,00
					previsione di cassa	293.108,88	231.988,11		
0903	Programma	03	Rifiuti						

COMUNE DI PIEVE DI CENTO  
CITTA' METROPOLITANA DI BOLOGNA  
**BILANCIO DI PREVISIONE TRIENNIO 2025 - 2027**

**SPESE**

MISSIONE, PROGRAMMA, TITOLO	DENOMINAZIONE	RESIDUI PRESUNTI AL TERMINE DEL 2024		PREVISIONI DEFINITIVE DEL 2024			
					PREVISIONI ANNO 2025	PREVISIONI ANNO 2026	PREVISIONI ANNO 2027
Titolo 1	<b>SPESE CORRENTI</b>	312.381,65	previsione di competenza	1.028.933,00	1.029.578,00	1.029.578,00	1.029.494,00
			<i>di cui già impegnato *</i>		20.730,00	680,00	0,00
			<i>di cui fondo pluriennale vincolato</i>	965,00	965,00	965,00	965,00
			previsione di cassa	1.201.924,73	1.084.077,67		
Titolo 2	<b>SPESE IN CONTO CAPITALE</b>	0,00	previsione di competenza	0,00	0,00	0,00	0,00
			<i>di cui già impegnato *</i>		0,00	0,00	0,00
			<i>di cui fondo pluriennale vincolato</i>	0,00	0,00	0,00	0,00
			previsione di cassa	0,00	0,00		
Titolo 3	<b>INCREMENTO DI ATTIVITA' FINANZIARIE</b>	0,00	previsione di competenza	0,00	0,00	0,00	0,00
			<i>di cui già impegnato *</i>		0,00	0,00	0,00
			<i>di cui fondo pluriennale vincolato</i>	0,00	0,00	0,00	0,00
			previsione di cassa	0,00	0,00		
<b>Totale Programma</b>	<b>03 Rifiuti</b>	<b>312.381,65</b>	<b>previsione di competenza</b>	<b>1.028.933,00</b>	<b>1.029.578,00</b>	<b>1.029.578,00</b>	<b>1.029.494,00</b>
			<b><i>di cui già impegnato *</i></b>		<b>20.730,00</b>	<b>680,00</b>	<b>0,00</b>
			<b><i>di cui fondo pluriennale</i></b>	<b>965,00</b>	<b>965,00</b>	<b>965,00</b>	<b>965,00</b>
			<b>previsione di cassa</b>	<b>1.201.924,73</b>	<b>1.084.077,67</b>		
<b>0904 Programma</b>	<b>04 Servizio idrico integrato</b>						
Titolo 1	<b>SPESE CORRENTI</b>	7.702,33	previsione di competenza	15.554,00	14.627,00	13.623,00	11.385,00
			<i>di cui già impegnato *</i>		0,00	0,00	0,00
			<i>di cui fondo pluriennale vincolato</i>	0,00	0,00	0,00	0,00
			previsione di cassa	15.554,00	14.627,00		
Titolo 2	<b>SPESE IN CONTO CAPITALE</b>	0,00	previsione di competenza	0,00	0,00	0,00	0,00
			<i>di cui già impegnato *</i>		0,00	0,00	0,00
			<i>di cui fondo pluriennale vincolato</i>	0,00	0,00	0,00	0,00
			previsione di cassa	0,00	0,00		

COMUNE DI PIEVE DI CENTO  
 CITTA' METROPOLITANA DI BOLOGNA  
**BILANCIO DI PREVISIONE TRIENNIO 2025 - 2027**

SPESE

MISSIONE, PROGRAMMA, TITOLO	DENOMINAZIONE	RESIDUI PRESUNTI AL TERMINE DEL 2024		PREVISIONI DEFINITIVE DEL 2024			
					PREVISIONI ANNO 2025	PREVISIONI ANNO 2026	PREVISIONI ANNO 2027
Totale Programma	04 Servizio idrico integrato	7.702,33	previsione di competenza	15.554,00	14.627,00	13.623,00	11.385,00
			di cui già impegnato *		0,00	0,00	0,00
			di cui fondo pluriennale	0,00	0,00	0,00	0,00
			previsione di cassa	15.554,00	14.627,00		
TOTALE MISSIONE	9 Sviluppo sostenibile e tutela del territorio e dell'ambiente	548.380,98	previsione di competenza	1.288.978,00	1.208.913,00	1.209.909,00	1.205.329,00
			di cui già impegnato *		84.756,20	880,00	0,00
			di cui fondo pluriennale	2.655,00	2.655,00	2.655,00	2.655,00
			previsione di cassa	1.881.359,29	1.451.223,94		

COMUNE DI PIEVE DI CENTO  
CITTA' METROPOLITANA DI BOLOGNA  
**BILANCIO DI PREVISIONE TRIENNIO 2025 - 2027**

SPESE

MISSIONE, PROGRAMMA, TITOLO		DENOMINAZIONE	RESIDUI PRESUNTI AL TERMINE DEL 2024		PREVISIONI DEFINITIVE DEL 2024				
						PREVISIONI ANNO 2025	PREVISIONI ANNO 2026	PREVISIONI ANNO 2027	
MISSIONE	10	Trasporti e diritto alla mobilità							
1002	Programma	02	Trasporto pubblico locale						
	Titolo 1		SPESE CORRENTI	0,00	previsione di competenza	0,00	0,00	0,00	0,00
					di cui già impegnato *		0,00	0,00	0,00
					di cui fondo pluriennale vincolato	0,00	0,00	0,00	0,00
					previsione di cassa	0,00	0,00		
	Totale Programma	02	Trasporto pubblico locale	0,00	previsione di competenza	0,00	0,00	0,00	0,00
					di cui già impegnato *		0,00	0,00	0,00
					di cui fondo pluriennale	0,00	0,00	0,00	0,00
					previsione di cassa	0,00	0,00		
1005	Programma	05	Viabilità e infrastrutture stradali						
	Titolo 1		SPESE CORRENTI	164.462,12	previsione di competenza	388.896,00	392.910,00	401.786,00	405.392,00
					di cui già impegnato *		2.267,00	2.267,00	0,00
					di cui fondo pluriennale vincolato	1.990,00	1.990,00	1.990,00	1.990,00
					previsione di cassa	449.263,02	468.661,88		
	Titolo 2		SPESE IN CONTO CAPITALE	406.756,90	previsione di competenza	278.926,52	1.790.000,00	30.000,00	30.000,00
					di cui già impegnato *		0,00	0,00	0,00
					di cui fondo pluriennale vincolato	0,00	0,00	0,00	0,00
					previsione di cassa	1.191.131,50	2.015.609,25		
	Totale Programma	05	Viabilità e infrastrutture stradali	571.219,02	previsione di competenza	667.822,52	2.182.910,00	431.786,00	435.392,00
					di cui già impegnato *		2.267,00	2.267,00	0,00
					di cui fondo pluriennale	1.990,00	1.990,00	1.990,00	1.990,00
					previsione di cassa	1.640.394,52	2.484.271,13		
TOTALE MISSIONE	10	Trasporti e diritto alla mobilità		571.219,02	previsione di competenza	667.822,52	2.182.910,00	431.786,00	435.392,00
					di cui già impegnato *		2.267,00	2.267,00	0,00
					di cui fondo pluriennale	1.990,00	1.990,00	1.990,00	1.990,00
					previsione di cassa	1.640.394,52	2.484.271,13		



COMUNE DI PIEVE DI CENTO  
CITTA' METROPOLITANA DI BOLOGNA  
**BILANCIO DI PREVISIONE TRIENNIO 2025 - 2027**

SPESE

MISSIONE, PROGRAMMA, TITOLO		DENOMINAZIONE	RESIDUI PRESUNTI AL TERMINE DEL 2024		PREVISIONI DEFINITIVE DEL 2024				
						PREVISIONI ANNO 2025	PREVISIONI ANNO 2026	PREVISIONI ANNO 2027	
MISSIONE	11	Soccorso civile							
1101	Programma	01	Sistema di protezione civile						
	Titolo 1		SPESE CORRENTI	0,00	previsione di competenza	0,00	0,00	0,00	0,00
					di cui già impegnato *		0,00	0,00	0,00
					di cui fondo pluriennale vincolato	0,00	0,00	0,00	0,00
					previsione di cassa	0,00	0,00		
	Totale Programma	01	Sistema di protezione civile	0,00	previsione di competenza	0,00	0,00	0,00	0,00
					di cui già impegnato *		0,00	0,00	0,00
					di cui fondo pluriennale	0,00	0,00	0,00	0,00
					previsione di cassa	0,00	0,00		
1102	Programma	02	Interventi a seguito di calamità naturali						
	Titolo 1		SPESE CORRENTI	700,00	previsione di competenza	27.063,46	0,00	0,00	0,00
					di cui già impegnato *		0,00	0,00	0,00
					di cui fondo pluriennale vincolato	0,00	0,00	0,00	0,00
					previsione di cassa	28.282,81	700,00		
	Titolo 2		SPESE IN CONTO CAPITALE	43.681,57	previsione di competenza	0,00	0,00	0,00	0,00
					di cui già impegnato *		0,00	0,00	0,00
					di cui fondo pluriennale vincolato	0,00	0,00	0,00	0,00
					previsione di cassa	126.690,60	43.681,57		
	Totale Programma	02	Interventi a seguito di calamità naturali	44.381,57	previsione di competenza	27.063,46	0,00	0,00	0,00
					di cui già impegnato *		0,00	0,00	0,00
					di cui fondo pluriennale	0,00	0,00	0,00	0,00
					previsione di cassa	154.973,41	44.381,57		
TOTALE MISSIONE	11	Soccorso civile		44.381,57	previsione di competenza	27.063,46	0,00	0,00	0,00
					di cui già impegnato *		0,00	0,00	0,00
					di cui fondo pluriennale	0,00	0,00	0,00	0,00
					previsione di cassa	154.973,41	44.381,57		

COMUNE DI PIEVE DI CENTO  
CITTA' METROPOLITANA DI BOLOGNA  
**BILANCIO DI PREVISIONE TRIENNIO 2025 - 2027**

SPESE

MISSIONE, PROGRAMMA, TITOLO		DENOMINAZIONE	RESIDUI PRESUNTI AL TERMINE DEL 2024		PREVISIONI DEFINITIVE DEL 2024				
						PREVISIONI ANNO 2025	PREVISIONI ANNO 2026	PREVISIONI ANNO 2027	
MISSIONE	12	Diritti sociali, politiche sociali e famiglia							
1201	Programma	01	Interventi per l'infanzia e i minori e per asili nido						
	Titolo 1		SPESE CORRENTI	5.766,13	previsione di competenza	12.327,00	15.015,00	14.923,00	14.828,00
					di cui già impegnato *		575,00	0,00	0,00
					di cui fondo pluriennale vincolato	0,00	0,00	0,00	0,00
					previsione di cassa	14.639,38	16.490,00		
	Titolo 2		SPESE IN CONTO CAPITALE	0,00	previsione di competenza	0,00	0,00	0,00	0,00
					di cui già impegnato *		0,00	0,00	0,00
					di cui fondo pluriennale vincolato	0,00	0,00	0,00	0,00
					previsione di cassa	0,00	0,00		
	Totale Programma	01	Interventi per l'infanzia e i minori e per asili nido	5.766,13	previsione di competenza	12.327,00	15.015,00	14.923,00	14.828,00
					di cui già impegnato *		575,00	0,00	0,00
					di cui fondo pluriennale	0,00	0,00	0,00	0,00
					previsione di cassa	14.639,38	16.490,00		
1202	Programma	02	Interventi per la disabilità						
	Titolo 1		SPESE CORRENTI	0,00	previsione di competenza	0,00	0,00	0,00	0,00
					di cui già impegnato *		0,00	0,00	0,00
					di cui fondo pluriennale vincolato	0,00	0,00	0,00	0,00
					previsione di cassa	0,00	0,00		
	Titolo 3		INCREMENTO DI ATTIVITA' FINANZIARIE	0,00	previsione di competenza	0,00	0,00	0,00	0,00
					di cui già impegnato *		0,00	0,00	0,00
					di cui fondo pluriennale vincolato	0,00	0,00	0,00	0,00
					previsione di cassa	0,00	0,00		
	Totale Programma	02	Interventi per la disabilità	0,00	previsione di competenza	0,00	0,00	0,00	0,00
					di cui già impegnato *		0,00	0,00	0,00
					di cui fondo pluriennale	0,00	0,00	0,00	0,00
					previsione di cassa	0,00	0,00		

COMUNE DI PIEVE DI CENTO  
CITTA' METROPOLITANA DI BOLOGNA  
**BILANCIO DI PREVISIONE TRIENNIO 2025 - 2027**

SPESE

MISSIONE, PROGRAMMA, TITOLO	DENOMINAZIONE	RESIDUI PRESUNTI AL TERMINE DEL 2024		PREVISIONI DEFINITIVE DEL 2024			
					PREVISIONI ANNO 2025	PREVISIONI ANNO 2026	PREVISIONI ANNO 2027
<b>1203</b>	<b>Programma</b>	<b>03</b>	<b>Interventi per gli anziani</b>				
	Titolo 1		<b>SPESE CORRENTI</b>	0,00	previsione di competenza	0,00	0,00
					<i>di cui già impegnato *</i>	0,00	0,00
					<i>di cui fondo pluriennale vincolato</i>	0,00	0,00
					previsione di cassa	0,00	
	<b>Totale Programma</b>	<b>03</b>	<b>Interventi per gli anziani</b>	<b>0,00</b>	<b>previsione di competenza</b>	0,00	0,00
					<i>di cui già impegnato *</i>	0,00	0,00
					<i>di cui fondo pluriennale</i>	0,00	0,00
					previsione di cassa	0,00	
<b>1204</b>	<b>Programma</b>	<b>04</b>	<b>Interventi per soggetti a rischio di esclusione sociale</b>				
	Titolo 1		<b>SPESE CORRENTI</b>	0,00	previsione di competenza	0,00	0,00
					<i>di cui già impegnato *</i>	0,00	0,00
					<i>di cui fondo pluriennale vincolato</i>	0,00	0,00
					previsione di cassa	0,00	
	<b>Totale Programma</b>	<b>04</b>	<b>Interventi per soggetti a rischio di esclusione sociale</b>	<b>0,00</b>	<b>previsione di competenza</b>	0,00	0,00
					<i>di cui già impegnato *</i>	0,00	0,00
					<i>di cui fondo pluriennale</i>	0,00	0,00
					previsione di cassa	0,00	
<b>1205</b>	<b>Programma</b>	<b>05</b>	<b>Interventi per le famiglie</b>				
	Titolo 1		<b>SPESE CORRENTI</b>	7.990,44	previsione di competenza	29.237,00	26.700,00
					<i>di cui già impegnato *</i>	650,00	0,00
					<i>di cui fondo pluriennale vincolato</i>	0,00	0,00
					previsione di cassa	35.606,64	30.600,00
	Titolo 2		<b>SPESE IN CONTO CAPITALE</b>	178.188,28	previsione di competenza	205.950,00	0,00
					<i>di cui già impegnato *</i>	0,00	0,00
					<i>di cui fondo pluriennale vincolato</i>	0,00	0,00
					previsione di cassa	205.950,00	57.950,00

COMUNE DI PIEVE DI CENTO  
CITTA' METROPOLITANA DI BOLOGNA  
**BILANCIO DI PREVISIONE TRIENNIO 2025 - 2027**

SPESE

MISSIONE, PROGRAMMA, TITOLO	DENOMINAZIONE	RESIDUI PRESUNTI AL TERMINE DEL 2024		PREVISIONI DEFINITIVE DEL 2024			
					PREVISIONI ANNO 2025	PREVISIONI ANNO 2026	PREVISIONI ANNO 2027
<b>Totale Programma</b>	<b>05</b>	<b>Interventi per le famiglie</b>	<b>186.178,72</b>	<b>previsione di competenza</b>	235.187,00	26.700,00	26.700,00
				<i>di cui già impegnato *</i>		650,00	0,00
				<i>di cui fondo pluriennale</i>	0,00	0,00	0,00
				<b>previsione di cassa</b>	241.556,64	88.550,00	
<b>1206</b>	<b>Programma</b>	<b>06</b>	<b>Interventi per il diritto alla casa</b>				
	Titolo 1		<b>SPESE CORRENTI</b>	0,00	previsione di competenza	0,00	0,00
					<i>di cui già impegnato *</i>	0,00	0,00
					<i>di cui fondo pluriennale vincolato</i>	0,00	0,00
					previsione di cassa	0,00	
<b>Totale Programma</b>	<b>06</b>	<b>Interventi per il diritto alla casa</b>	<b>0,00</b>	<b>previsione di competenza</b>	0,00	0,00	0,00
				<i>di cui già impegnato *</i>		0,00	0,00
				<i>di cui fondo pluriennale</i>	0,00	0,00	0,00
				<b>previsione di cassa</b>	0,00	0,00	
<b>1207</b>	<b>Programma</b>	<b>07</b>	<b>Programmazione e governo della rete dei servizi sociosanitari e sociali</b>				
	Titolo 1		<b>SPESE CORRENTI</b>	0,00	previsione di competenza	0,00	0,00
					<i>di cui già impegnato *</i>	0,00	0,00
					<i>di cui fondo pluriennale vincolato</i>	0,00	0,00
					previsione di cassa	0,00	
<b>Totale Programma</b>	<b>07</b>	<b>Programmazione e governo della rete dei servizi sociosanitari e sociali</b>	<b>0,00</b>	<b>previsione di competenza</b>	0,00	0,00	0,00
				<i>di cui già impegnato *</i>		0,00	0,00
				<i>di cui fondo pluriennale</i>	0,00	0,00	0,00
				<b>previsione di cassa</b>	0,00	0,00	
<b>1208</b>	<b>Programma</b>	<b>08</b>	<b>Cooperazione e associazionismo</b>				
	Titolo 1		<b>SPESE CORRENTI</b>	0,00	previsione di competenza	0,00	0,00
					<i>di cui già impegnato *</i>	0,00	0,00
					<i>di cui fondo pluriennale vincolato</i>	0,00	0,00
					previsione di cassa	0,00	

COMUNE DI PIEVE DI CENTO  
CITTA' METROPOLITANA DI BOLOGNA  
**BILANCIO DI PREVISIONE TRIENNIO 2025 - 2027**

SPESE

MISSIONE, PROGRAMMA, TITOLO	DENOMINAZIONE	RESIDUI PRESUNTI AL TERMINE DEL 2024		PREVISIONI DEFINITIVE DEL 2024			
					PREVISIONI ANNO 2025	PREVISIONI ANNO 2026	PREVISIONI ANNO 2027
<b>Totale Programma</b>	<b>08 Cooperazione e associazionismo</b>	<b>0,00</b>	<b>previsione di competenza</b>	0,00	0,00	0,00	0,00
			<i>di cui già impegnato *</i>		0,00	0,00	0,00
			<i>di cui fondo pluriennale</i>	0,00	0,00	0,00	0,00
			<b>previsione di cassa</b>	0,00	0,00		
<b>1209 Programma</b>	<b>09 Servizio necroscopico e cimiteriale</b>						
Titolo 1	<b>SPESE CORRENTI</b>	16.334,89	<b>previsione di competenza</b>	40.731,23	43.282,00	42.969,00	42.642,00
			<i>di cui già impegnato *</i>		25.950,00	0,00	0,00
			<i>di cui fondo pluriennale vincolato</i>	0,00	0,00	0,00	0,00
			<b>previsione di cassa</b>	47.682,95	49.688,03		
Titolo 2	<b>SPESE IN CONTO CAPITALE</b>	0,00	<b>previsione di competenza</b>	0,00	0,00	0,00	0,00
			<i>di cui già impegnato *</i>		0,00	0,00	0,00
			<i>di cui fondo pluriennale vincolato</i>	0,00	0,00	0,00	0,00
			<b>previsione di cassa</b>	0,00	0,00		
<b>Totale Programma</b>	<b>09 Servizio necroscopico e cimiteriale</b>	<b>16.334,89</b>	<b>previsione di competenza</b>	40.731,23	43.282,00	42.969,00	42.642,00
			<i>di cui già impegnato *</i>		25.950,00	0,00	0,00
			<i>di cui fondo pluriennale</i>	0,00	0,00	0,00	0,00
			<b>previsione di cassa</b>	47.682,95	49.688,03		
<b>TOTALE MISSIONE</b>	<b>12 Diritti sociali, politiche sociali e famiglia</b>	<b>208.279,74</b>	<b>previsione di competenza</b>	288.245,23	84.997,00	84.592,00	84.170,00
			<i>di cui già impegnato *</i>		27.175,00	0,00	0,00
			<i>di cui fondo pluriennale</i>	0,00	0,00	0,00	0,00
			<b>previsione di cassa</b>	303.878,97	154.728,03		

COMUNE DI PIEVE DI CENTO  
 CITTA' METROPOLITANA DI BOLOGNA  
**BILANCIO DI PREVISIONE TRIENNIO 2025 - 2027**

SPESE

MISSIONE, PROGRAMMA, TITOLO			DENOMINAZIONE	RESIDUI PRESUNTI AL TERMINE DEL 2024		PREVISIONI DEFINITIVE DEL 2024				
							PREVISIONI ANNO 2025	PREVISIONI ANNO 2026	PREVISIONI ANNO 2027	
MISSIONE	13	Tutela della salute								
1307	Programma	07	Ulteriori spese in materia sanitaria							
	Titolo 1		SPESE CORRENTI	0,00	previsione di competenza	0,00	0,00	0,00	0,00	
					di cui già impegnato *		0,00	0,00	0,00	
					di cui fondo pluriennale vincolato	0,00	0,00	0,00	0,00	
					previsione di cassa	0,00	0,00			
	Totale Programma	07	Ulteriori spese in materia sanitaria	0,00	previsione di competenza	0,00	0,00	0,00	0,00	
					di cui già impegnato *		0,00	0,00	0,00	
					di cui fondo pluriennale	0,00	0,00	0,00	0,00	
					previsione di cassa	0,00	0,00			
TOTALE MISSIONE	13	Tutela della salute		0,00	previsione di competenza	0,00	0,00	0,00	0,00	
					di cui già impegnato *		0,00	0,00	0,00	
					di cui fondo pluriennale	0,00	0,00	0,00	0,00	
					previsione di cassa	0,00	0,00			

COMUNE DI PIEVE DI CENTO  
CITTA' METROPOLITANA DI BOLOGNA  
**BILANCIO DI PREVISIONE TRIENNIO 2025 - 2027**

SPESE

MISSIONE, PROGRAMMA, TITOLO		DENOMINAZIONE	RESIDUI PRESUNTI AL TERMINE DEL 2024		PREVISIONI DEFINITIVE DEL 2024				
						PREVISIONI ANNO 2025	PREVISIONI ANNO 2026	PREVISIONI ANNO 2027	
MISSIONE 14		Sviluppo economico e competitività							
1402	Programma	02	Commercio - reti distributive - tutela dei consumatori						
Titolo 1		SPESE CORRENTI		27.098,00	previsione di competenza	57.546,82	28.060,00	15.572,00	10.416,00
					di cui già impegnato *		0,00	0,00	0,00
					di cui fondo pluriennale vincolato	0,00	0,00	0,00	0,00
					previsione di cassa	59.254,82	43.700,00		
Titolo 2		SPESE IN CONTO CAPITALE		0,00	previsione di competenza	0,00	0,00	0,00	0,00
					di cui già impegnato *		0,00	0,00	0,00
					di cui fondo pluriennale vincolato	0,00	0,00	0,00	0,00
					previsione di cassa	0,00	0,00		
Totale Programma		02	Commercio - reti distributive - tutela dei consumatori	27.098,00	previsione di competenza	57.546,82	28.060,00	15.572,00	10.416,00
					di cui già impegnato *		0,00	0,00	0,00
					di cui fondo pluriennale	0,00	0,00	0,00	0,00
					previsione di cassa	59.254,82	43.700,00		
TOTALE MISSIONE		14	Sviluppo economico e competitività	27.098,00	previsione di competenza	57.546,82	28.060,00	15.572,00	10.416,00
					di cui già impegnato *		0,00	0,00	0,00
					di cui fondo pluriennale	0,00	0,00	0,00	0,00
					previsione di cassa	59.254,82	43.700,00		

COMUNE DI PIEVE DI CENTO  
CITTA' METROPOLITANA DI BOLOGNA  
**BILANCIO DI PREVISIONE TRIENNIO 2025 - 2027**

SPESE

MISSIONE, PROGRAMMA, TITOLO			DENOMINAZIONE	RESIDUI PRESUNTI AL TERMINE DEL 2024		PREVISIONI DEFINITIVE DEL 2024							
							PREVISIONI ANNO 2025	PREVISIONI ANNO 2026	PREVISIONI ANNO 2027				
MISSIONE	15	Politiche per il lavoro e la formazione professionale											
1501	Programma	01	Servizi per lo sviluppo del mercato del lavoro										
	Titolo 1		SPESE CORRENTI	2.670,88	previsione di competenza	4.000,00	4.000,00	4.000,00	4.000,00				
					di cui già impegnato *		0,00	0,00	0,00				
					di cui fondo pluriennale vincolato	0,00	0,00	0,00	0,00				
					previsione di cassa	4.000,00	6.670,88						
	Totale Programma	01	Servizi per lo sviluppo del mercato del lavoro					2.670,88	previsione di competenza	4.000,00	4.000,00	4.000,00	4.000,00
					di cui già impegnato *		0,00	0,00	0,00				
					di cui fondo pluriennale	0,00	0,00	0,00	0,00				
					previsione di cassa	4.000,00	6.670,88						
TOTALE MISSIONE	15	Politiche per il lavoro e la formazione professionale		2.670,88	previsione di competenza	4.000,00	4.000,00	4.000,00	4.000,00				
					di cui già impegnato *		0,00	0,00	0,00				
					di cui fondo pluriennale	0,00	0,00	0,00	0,00				
					previsione di cassa	4.000,00	6.670,88						



COMUNE DI PIEVE DI CENTO  
CITTA' METROPOLITANA DI BOLOGNA  
**BILANCIO DI PREVISIONE TRIENNIO 2025 - 2027**

SPESE

MISSIONE, PROGRAMMA, TITOLO		DENOMINAZIONE	RESIDUI PRESUNTI AL TERMINE DEL 2024		PREVISIONI DEFINITIVE DEL 2024				
						PREVISIONI ANNO 2025	PREVISIONI ANNO 2026	PREVISIONI ANNO 2027	
MISSIONE		17	Energia e diversificazione delle fonti energetiche						
1701	Programma	01	Fonti energetiche						
Titolo 1		SPESE CORRENTI		120,54	previsione di competenza	32.335,00	241,00	241,00	194,00
					di cui già impegnato *		0,00	0,00	0,00
					di cui fondo pluriennale vincolato	0,00	0,00	0,00	0,00
					previsione di cassa	32.335,00	241,00		
Titolo 2		SPESE IN CONTO CAPITALE		0,00	previsione di competenza	0,00	0,00	0,00	0,00
					di cui già impegnato *		0,00	0,00	0,00
					di cui fondo pluriennale vincolato	0,00	0,00	0,00	0,00
					previsione di cassa	0,00	0,00		
Totale Programma		01	Fonti energetiche	120,54	previsione di competenza	32.335,00	241,00	241,00	194,00
					di cui già impegnato *		0,00	0,00	0,00
					di cui fondo pluriennale	0,00	0,00	0,00	0,00
					previsione di cassa	32.335,00	241,00		
TOTALE MISSIONE		17	Energia e diversificazione delle fonti energetiche	120,54	previsione di competenza	32.335,00	241,00	241,00	194,00
					di cui già impegnato *		0,00	0,00	0,00
					di cui fondo pluriennale	0,00	0,00	0,00	0,00
					previsione di cassa	32.335,00	241,00		

COMUNE DI PIEVE DI CENTO  
CITTA' METROPOLITANA DI BOLOGNA  
**BILANCIO DI PREVISIONE TRIENNIO 2025 - 2027**

SPESE

MISSIONE, PROGRAMMA, TITOLO		DENOMINAZIONE	RESIDUI PRESUNTI AL TERMINE DEL 2024		PREVISIONI DEFINITIVE DEL 2024				
						PREVISIONI ANNO 2025	PREVISIONI ANNO 2026	PREVISIONI ANNO 2027	
MISSIONE		18	Relazioni con le altre autonomie territoriali e locali						
1801	Programma	01	Relazioni finanziarie con le altre autonomie territoriali						
	Titolo 1		SPESE CORRENTI	3.153.256,75	previsione di competenza	1.979.754,17	1.856.387,00	1.856.387,00	1.856.387,00
					di cui già impegnato *		0,00	0,00	0,00
					di cui fondo pluriennale vincolato	0,00	0,00	0,00	0,00
					previsione di cassa	4.527.870,62	5.009.643,75		
	Titolo 2		SPESE IN CONTO CAPITALE	208.022,26	previsione di competenza	254.423,00	287.539,00	37.000,00	37.000,00
					di cui già impegnato *		0,00	0,00	0,00
					di cui fondo pluriennale vincolato	0,00	0,00	0,00	0,00
					previsione di cassa	257.887,07	340.327,26		
Totale Programma		01	Relazioni finanziarie con le altre autonomie territoriali	3.361.279,01	previsione di competenza	2.234.177,17	2.143.926,00	1.893.387,00	1.893.387,00
					di cui già impegnato *		0,00	0,00	0,00
					di cui fondo pluriennale	0,00	0,00	0,00	0,00
					previsione di cassa	4.785.757,69	5.349.971,01		
TOTALE MISSIONE		18	Relazioni con le altre autonomie territoriali e locali	3.361.279,01	previsione di competenza	2.234.177,17	2.143.926,00	1.893.387,00	1.893.387,00
					di cui già impegnato *		0,00	0,00	0,00
					di cui fondo pluriennale	0,00	0,00	0,00	0,00
					previsione di cassa	4.785.757,69	5.349.971,01		

COMUNE DI PIEVE DI CENTO  
CITTA' METROPOLITANA DI BOLOGNA  
**BILANCIO DI PREVISIONE TRIENNIO 2025 - 2027**

SPESE

MISSIONE, PROGRAMMA, TITOLO			DENOMINAZIONE	RESIDUI PRESUNTI AL TERMINE DEL 2024		PREVISIONI DEFINITIVE DEL 2024			
							PREVISIONI ANNO 2025	PREVISIONI ANNO 2026	PREVISIONI ANNO 2027
MISSIONE 20			Fondi e accantonamenti						
2001	Programma	01	Fondo di riserva						
	Titolo 1		SPESE CORRENTI	0,00	previsione di competenza	16.500,00	16.800,00	16.800,00	16.800,00
					di cui già impegnato *		0,00	0,00	0,00
					di cui fondo pluriennale vincolato	0,00	0,00	0,00	0,00
					previsione di cassa	913.911,47	180.000,00		
	Totale Programma	01	Fondo di riserva	0,00	previsione di competenza	16.500,00	16.800,00	16.800,00	16.800,00
					di cui già impegnato *		0,00	0,00	0,00
					di cui fondo pluriennale	0,00	0,00	0,00	0,00
					previsione di cassa	913.911,47	180.000,00		
2002	Programma	02	Fondo crediti di dubbia esigibilità						
	Titolo 1		SPESE CORRENTI	0,00	previsione di competenza	197.315,00	219.340,00	220.500,00	223.400,00
					di cui già impegnato *		0,00	0,00	0,00
					di cui fondo pluriennale vincolato	0,00	0,00	0,00	0,00
					previsione di cassa	0,00	0,00		
	Totale Programma	02	Fondo crediti di dubbia esigibilità	0,00	previsione di competenza	197.315,00	219.340,00	220.500,00	223.400,00
					di cui già impegnato *		0,00	0,00	0,00
					di cui fondo pluriennale	0,00	0,00	0,00	0,00
					previsione di cassa	0,00	0,00		
2003	Programma	03	Altri Fondi						
	Titolo 1		SPESE CORRENTI	0,00	previsione di competenza	15.515,00	14.600,00	14.600,00	14.600,00
					di cui già impegnato *		0,00	0,00	0,00
					di cui fondo pluriennale vincolato	0,00	0,00	0,00	0,00
					previsione di cassa	0,00	0,00		

COMUNE DI PIEVE DI CENTO  
 CITTA' METROPOLITANA DI BOLOGNA  
**BILANCIO DI PREVISIONE TRIENNIO 2025 - 2027**

SPESE

MISSIONE, PROGRAMMA, TITOLO	DENOMINAZIONE	RESIDUI PRESUNTI AL TERMINE DEL 2024		PREVISIONI DEFINITIVE DEL 2024			
					PREVISIONI ANNO 2025	PREVISIONI ANNO 2026	PREVISIONI ANNO 2027
Titolo 2	<b>SPESE IN CONTO CAPITALE</b>	0,00	previsione di competenza	20.652,00	40.000,00	0,00	0,00
			<i>di cui già impegnato *</i>		0,00	0,00	0,00
			<i>di cui fondo pluriennale vincolato</i>	0,00	0,00	0,00	0,00
			previsione di cassa	20.002,00	0,00		
Totale Programma 03	Altri Fondi	0,00	previsione di competenza	36.167,00	54.600,00	14.600,00	14.600,00
			<i>di cui già impegnato *</i>		0,00	0,00	0,00
			<i>di cui fondo pluriennale</i>	0,00	0,00	0,00	0,00
			previsione di cassa	20.002,00	0,00		
TOTALE MISSIONE 20	Fondi e accantonamenti	0,00	previsione di competenza	249.982,00	290.740,00	251.900,00	254.800,00
			<i>di cui già impegnato *</i>		0,00	0,00	0,00
			<i>di cui fondo pluriennale</i>	0,00	0,00	0,00	0,00
			previsione di cassa	933.913,47	180.000,00		

COMUNE DI PIEVE DI CENTO  
CITTA' METROPOLITANA DI BOLOGNA  
**BILANCIO DI PREVISIONE TRIENNIO 2025 - 2027**

SPESE

MISSIONE, PROGRAMMA, TITOLO		DENOMINAZIONE	RESIDUI PRESUNTI AL TERMINE DEL 2024		PREVISIONI DEFINITIVE DEL 2024					
						PREVISIONI ANNO 2025	PREVISIONI ANNO 2026	PREVISIONI ANNO 2027		
MISSIONE	50	Debito pubblico								
5002	Programma	02	Quota capitale ammortamento mutui e prestiti obbligazionari							
	Titolo 4		Rimborso di prestiti	0,00	previsione di competenza	273.662,00	281.160,00	271.948,00	297.810,00	
					di cui già impegnato *		0,00	0,00	0,00	
					di cui fondo pluriennale vincolato	0,00	0,00	0,00	0,00	
					previsione di cassa	273.662,00	281.160,00			
	Totale Programma	02	Quota capitale ammortamento mutui e prestiti obbligazionari	0,00	previsione di competenza	273.662,00	281.160,00	271.948,00	297.810,00	
					di cui già impegnato *		0,00	0,00	0,00	
					di cui fondo pluriennale	0,00	0,00	0,00	0,00	
					previsione di cassa	273.662,00	281.160,00			
TOTALE MISSIONE	50	Debito pubblico		0,00	previsione di competenza	273.662,00	281.160,00	271.948,00	297.810,00	
					di cui già impegnato *		0,00	0,00	0,00	
					di cui fondo pluriennale	0,00	0,00	0,00	0,00	
					previsione di cassa	273.662,00	281.160,00			

COMUNE DI PIEVE DI CENTO  
CITTA' METROPOLITANA DI BOLOGNA  
**BILANCIO DI PREVISIONE TRIENNIO 2025 - 2027**

SPESE

MISSIONE, PROGRAMMA, TITOLO		DENOMINAZIONE	RESIDUI PRESUNTI AL TERMINE DEL 2024		PREVISIONI DEFINITIVE DEL 2024				
						PREVISIONI ANNO 2025	PREVISIONI ANNO 2026	PREVISIONI ANNO 2027	
MISSIONE	60	Anticipazioni finanziarie							
6001	Programma	01	Chiusura Anticipazioni ricevute da istituto tesoriere/cassiere						
	Titolo 5		CHIUSURA DI ANTICIPAZIONI RICEVUTE DA ISTITUTO TESORIERE/CASSIERE	795.143,99	previsione di competenza	1.200.000,00	1.200.000,00	1.200.000,00	1.200.000,00
					di cui già impegnato *		0,00	0,00	0,00
					di cui fondo pluriennale vincolato	0,00	0,00	0,00	0,00
					previsione di cassa	1.200.000,00	1.200.000,00		
	Totale Programma	01	Chiusura Anticipazioni ricevute da istituto tesoriere/cassiere	795.143,99	previsione di competenza	1.200.000,00	1.200.000,00	1.200.000,00	1.200.000,00
					di cui già impegnato *		0,00	0,00	0,00
					di cui fondo pluriennale	0,00	0,00	0,00	0,00
					previsione di cassa	1.200.000,00	1.200.000,00		
TOTALE MISSIONE	60	Anticipazioni finanziarie		795.143,99	previsione di competenza	1.200.000,00	1.200.000,00	1.200.000,00	1.200.000,00
					di cui già impegnato *		0,00	0,00	0,00
					di cui fondo pluriennale	0,00	0,00	0,00	0,00
					previsione di cassa	1.200.000,00	1.200.000,00		

COMUNE DI PIEVE DI CENTO  
CITTA' METROPOLITANA DI BOLOGNA  
**BILANCIO DI PREVISIONE TRIENNIO 2025 - 2027**

**SPESE**

MISSIONE, PROGRAMMA, TITOLO	DENOMINAZIONE	RESIDUI PRESUNTI AL TERMINE DEL 2024		PREVISIONI DEFINITIVE DEL 2024			
					PREVISIONI ANNO 2025	PREVISIONI ANNO 2026	PREVISIONI ANNO 2027
<b>MISSIONE</b>	<b>99</b>	<b>Servizi per conto terzi</b>					
<b>9901</b>	<b>Programma</b>	<b>01</b>	<b>Servizi per conto terzi - Partite di giro</b>				
	Titolo 7		<b>SPESE PER CONTO TERZI E PARTITE DI GIRO</b>	820.022,12	previsione di competenza 2.705.000,00	2.115.000,00	2.115.000,00
					<i>di cui già impegnato *</i> 0,00	0,00	0,00
					<i>di cui fondo pluriennale vincolato</i> 0,00	0,00	0,00
					previsione di cassa 3.052.191,05	2.895.956,79	
<b>TOTALE MISSIONE</b>	<b>99</b>	<b>Servizi per conto terzi</b>		820.022,12	<b>previsione di competenza</b> 2.705.000,00	2.115.000,00	2.115.000,00
					<i>di cui già impegnato *</i> 0,00	0,00	0,00
					<i>di cui fondo pluriennale</i> 0,00	0,00	0,00
					<b>previsione di cassa</b> 3.052.191,05	2.895.956,79	
<b>TOTALE MISSIONI</b>				8.009.133,71	<b>previsione di competenza</b> 13.153.998,90	12.063.391,93	9.405.299,00
					<i>di cui già impegnato *</i> 235.231,66	61.375,30	0,00
					<i>di cui fondo pluriennale</i> 66.067,93	59.650,00	59.650,00
					<b>previsione di cassa</b> 19.479.509,31	17.577.807,42	
<b>TOTALE GENERALE DELLE SPESE</b>				8.009.133,71	<b>previsione di competenza</b> 13.153.998,90	12.063.391,93	9.405.299,00
					<i>di cui già impegnato *</i> 235.231,66	61.375,30	0,00
					<i>di cui fondo pluriennale</i> 66.067,93	59.650,00	59.650,00
					<b>previsione di cassa</b> 19.479.509,31	17.577.807,42	

\* Si tratta di somme, alla data di presentazione del bilancio, già impegnate negli esercizi precedenti, nel rispetto del principio contabile generale della competenza potenziata e del principio contabile applicato della contabilità finanziaria

(1) Indicare l'importo della voce E) dell'Allegato concernente il Risultato presunto di amministrazione, se negativo al netto del disavanzo da debito autorizzato e non contratto, o la quota di tale importo da ripianare nel corso dell'esercizio, secondo le modalità previste dall'ordinamento contabile. La quantificazione e la composizione del disavanzo di amministrazione ripianato in ciascun esercizio è rappresentata nella nota integrativa.

COMUNE DI PIEVE DI CENTO  
CITTA' METROPOLITANA DI BOLOGNA  
**BILANCIO DI PREVISIONE ANNO 2025**

RIEPILOGO GENERALE DELLE SPESE PER MISSIONI\*\*

RIEPILOGO DELLE MISSIONI	DENOMINAZIONE	RESIDUI PRESUNTI AL TERMINE DEL 2024		PREVISIONI DEFINITIVE DEL 2024			
					PREVISIONI DELL' ANNO 2025	PREVISIONI DELL'ANNO 2026	PREVISIONI DELL'ANNO 2027
DISAVANZO DI AMMINISTRAZIONE				0,00	0,00	0,00	0,00
TOTALE MISSIONE 1	Servizi istituzionali e generali e di gestione	458.963,31	previsione di competenza	1.512.271,43	1.355.164,93	1.361.450,00	1.351.913,00
			di cui già impegnato *		110.924,46	58.228,30	0,00
			di cui fondo pluriennale	61.422,93	55.005,00	55.005,00	55.005,00
			previsione di cassa	1.785.403,18	1.608.705,51		
TOTALE MISSIONE 3	Ordine pubblico e sicurezza	0,00	previsione di competenza	0,00	0,00	0,00	0,00
			di cui già impegnato *		0,00	0,00	0,00
			di cui fondo pluriennale	0,00	0,00	0,00	0,00
			previsione di cassa	0,00	0,00		
TOTALE MISSIONE 4	Istruzione e diritto allo studio	188.178,92	previsione di competenza	230.809,29	207.051,00	215.462,00	225.413,00
			di cui già impegnato *		4.250,00	0,00	0,00
			di cui fondo pluriennale	0,00	0,00	0,00	0,00
			previsione di cassa	882.038,79	355.211,26		
TOTALE MISSIONE 5	Tutela e valorizzazione dei beni e attività culturali	822.580,23	previsione di competenza	1.974.952,98	137.968,00	137.322,00	134.701,00
			di cui già impegnato *		2.645,00	0,00	0,00
			di cui fondo pluriennale	0,00	0,00	0,00	0,00
			previsione di cassa	2.026.893,62	934.484,75		
TOTALE MISSIONE 6	Politiche giovanili, sport e tempo libero	4.955,38	previsione di competenza	10.263,00	384.781,00	134.250,00	8.092,00
			di cui già impegnato *		200,00	0,00	0,00
			di cui fondo pluriennale	0,00	0,00	0,00	0,00
			previsione di cassa	59.302,91	47.464,02		
TOTALE MISSIONE 7	Turismo	0,00	previsione di competenza	0,00	0,00	0,00	0,00
			di cui già impegnato *		0,00	0,00	0,00
			di cui fondo pluriennale	0,00	0,00	0,00	0,00
			previsione di cassa	0,00	0,00		
TOTALE MISSIONE 8	Assetto del territorio ed edilizia abitativa	155.860,02	previsione di competenza	396.890,00	438.480,00	78.480,00	78.480,00
			di cui già impegnato *		3.014,00	0,00	0,00
			di cui fondo pluriennale	0,00	0,00	0,00	0,00
			previsione di cassa	404.150,59	539.637,53		



COMUNE DI PIEVE DI CENTO

CITTA' METROPOLITANA DI BOLOGNA

BILANCIO DI PREVISIONE ANNO 2025

RIEPILOGO GENERALE DELLE SPESE PER MISSIONI\*\*

RIEPILOGO DELLE MISSIONI	DENOMINAZIONE	RESIDUI PRESUNTI AL TERMINE DEL 2024		PREVISIONI DEFINITIVE DEL 2024			
					PREVISIONI DELL' ANNO 2025	PREVISIONI DELL'ANNO 2026	PREVISIONI DELL'ANNO 2027
TOTALE MISSIONE 9	Sviluppo sostenibile e tutela del territorio e dell'ambiente	548.380,98	previsione di competenza	1.288.978,00	1.208.913,00	1.209.909,00	1.205.329,00
			di cui già impegnato *		84.756,20	880,00	0,00
			di cui fondo pluriennale	2.655,00	2.655,00	2.655,00	2.655,00
			previsione di cassa	1.881.359,29	1.451.223,94		
TOTALE MISSIONE 10	Trasporti e diritto alla mobilità	571.219,02	previsione di competenza	667.822,52	2.182.910,00	431.786,00	435.392,00
			di cui già impegnato *		2.267,00	2.267,00	0,00
			di cui fondo pluriennale	1.990,00	1.990,00	1.990,00	1.990,00
			previsione di cassa	1.640.394,52	2.484.271,13		
TOTALE MISSIONE 11	Soccorso civile	44.381,57	previsione di competenza	27.063,46	0,00	0,00	0,00
			di cui già impegnato *		0,00	0,00	0,00
			di cui fondo pluriennale	0,00	0,00	0,00	0,00
			previsione di cassa	154.973,41	44.381,57		
TOTALE MISSIONE 12	Diritti sociali, politiche sociali e famiglia	208.279,74	previsione di competenza	288.245,23	84.997,00	84.592,00	84.170,00
			di cui già impegnato *		27.175,00	0,00	0,00
			di cui fondo pluriennale	0,00	0,00	0,00	0,00
			previsione di cassa	303.878,97	154.728,03		
TOTALE MISSIONE 13	Tutela della salute	0,00	previsione di competenza	0,00	0,00	0,00	0,00
			di cui già impegnato *		0,00	0,00	0,00
			di cui fondo pluriennale	0,00	0,00	0,00	0,00
			previsione di cassa	0,00	0,00		
TOTALE MISSIONE 14	Sviluppo economico e competitività	27.098,00	previsione di competenza	57.546,82	28.060,00	15.572,00	10.416,00
			di cui già impegnato *		0,00	0,00	0,00
			di cui fondo pluriennale	0,00	0,00	0,00	0,00
			previsione di cassa	59.254,82	43.700,00		
TOTALE MISSIONE 15	Politiche per il lavoro e la formazione professionale	2.670,88	previsione di competenza	4.000,00	4.000,00	4.000,00	4.000,00
			di cui già impegnato *		0,00	0,00	0,00
			di cui fondo pluriennale	0,00	0,00	0,00	0,00
			previsione di cassa	4.000,00	6.670,88		

COMUNE DI PIEVE DI CENTO

CITTA' METROPOLITANA DI BOLOGNA

BILANCIO DI PREVISIONE ANNO 2025

RIEPILOGO GENERALE DELLE SPESE PER MISSIONI\*\*

RIEPILOGO DELLE MISSIONI	DENOMINAZIONE	RESIDUI PRESUNTI AL TERMINE DEL 2024		PREVISIONI DEFINITIVE DEL 2024			
					PREVISIONI DELL' ANNO 2025	PREVISIONI DELL'ANNO 2026	PREVISIONI DELL'ANNO 2027
TOTALE MISSIONE 17	Energia e diversificazione delle fonti energetiche	120,54	previsione di competenza	32.335,00	241,00	241,00	194,00
			di cui già impegnato *		0,00	0,00	0,00
			di cui fondo pluriennale	0,00	0,00	0,00	0,00
			previsione di cassa	32.335,00	241,00		
TOTALE MISSIONE 18	Relazioni con le altre autonomie territoriali e locali	3.361.279,01	previsione di competenza	2.234.177,17	2.143.926,00	1.893.387,00	1.893.387,00
			di cui già impegnato *		0,00	0,00	0,00
			di cui fondo pluriennale	0,00	0,00	0,00	0,00
			previsione di cassa	4.785.757,69	5.349.971,01		
TOTALE MISSIONE 20	Fondi e accantonamenti	0,00	previsione di competenza	249.982,00	290.740,00	251.900,00	254.800,00
			di cui già impegnato *		0,00	0,00	0,00
			di cui fondo pluriennale	0,00	0,00	0,00	0,00
			previsione di cassa	933.913,47	180.000,00		
TOTALE MISSIONE 50	Debito pubblico	0,00	previsione di competenza	273.662,00	281.160,00	271.948,00	297.810,00
			di cui già impegnato *		0,00	0,00	0,00
			di cui fondo pluriennale	0,00	0,00	0,00	0,00
			previsione di cassa	273.662,00	281.160,00		
TOTALE MISSIONE 60	Anticipazioni finanziarie	795.143,99	previsione di competenza	1.200.000,00	1.200.000,00	1.200.000,00	1.200.000,00
			di cui già impegnato *		0,00	0,00	0,00
			di cui fondo pluriennale	0,00	0,00	0,00	0,00
			previsione di cassa	1.200.000,00	1.200.000,00		
TOTALE MISSIONE 99	Servizi per conto terzi	820.022,12	previsione di competenza	2.705.000,00	2.115.000,00	2.115.000,00	2.115.000,00
			di cui già impegnato *		0,00	0,00	0,00
			di cui fondo pluriennale	0,00	0,00	0,00	0,00
			previsione di cassa	3.052.191,05	2.895.956,79		
TOTALE MISSIONI		8.009.133,71	previsione di competenza	13.153.998,90	12.063.391,93	9.405.299,00	9.299.097,00
			di cui già impegnato *		235.231,66	61.375,30	0,00
			di cui fondo pluriennale	66.067,93	59.650,00	59.650,00	59.650,00
			previsione di cassa	19.479.509,31	17.577.807,42		

COMUNE DI PIEVE DI CENTO  
CITTA' METROPOLITANA DI BOLOGNA  
**BILANCIO DI PREVISIONE ANNO 2025**

RIEPILOGO GENERALE DELLE SPESE PER MISSIONI\*\*

RIEPILOGO DELLE MISSIONI	DENOMINAZIONE	RESIDUI PRESUNTI AL TERMINE DEL 2024		PREVISIONI DEFINITIVE DEL 2024			
					PREVISIONI DELL' ANNO 2025	PREVISIONI DELL'ANNO 2026	PREVISIONI DELL'ANNO 2027
	<b>TOTALE GENERALE DELLE SPESE</b>	8.009.133,71	<b>previsione di competenza</b>	13.153.998,90	12.063.391,93	9.405.299,00	9.299.097,00
			<b>di cui già impegnato *</b>		235.231,66	61.375,30	0,00
			<b>di cui fondo pluriennale</b>	66.067,93	59.650,00	59.650,00	59.650,00
			<b>previsione di cassa</b>	19.479.509,31	17.577.807,42		

COMUNE DI PIEVE DI CENTO  
CITTA' METROPOLITANA DI BOLOGNA  
QUADRO GENERALE RIASSUNTIVO TRIENNIO 2025 - 2027

ENTRATE	CASSA ANNO DI RIFERIMENTO DEL BILANCIO 2025	COMPETENZA ANNO DI RIFERIMENTO DEL BILANCIO 2025	2026	2027	SPESE	CASSA ANNO DI RIFERIMENTO DEL BILANCIO 2025	COMPETENZA ANNO DI RIFERIMENTO DEL BILANCIO 2025	2026	2027
Fondo di cassa presunto all'inizio dell'esercizio	504.000,91								
Utilizzo avanzo presunto di amministrazione		0,00	0,00	0,00	Disavanzo di amministrazione (1)		0,00	0,00	0,00
di cui Utilizzo Fondo anticipazioni di liquidità		0,00	0,00	0,00					
Fondo pluriennale vincolato		66.067,93	59.650,00	59.650,00					
Titolo 1 - Entrate correnti di natura tributaria	7.636.093,52	4.670.916,00	4.674.116,00	4.678.116,00	Titolo 1 - Spese correnti	9.201.062,93	5.586.692,93	5.583.351,00	5.576.287,00
					- di cui fondo pluriennale vincolato	0,00	59.650,00	59.650,00	59.650,00
Titolo 2 - Trasferimenti correnti	803.651,51	513.872,00	492.469,00	494.562,00					
Titolo 3 - Entrate extratributarie	782.818,03	616.997,00	629.064,00	641.769,00					
Titolo 4 - Entrate in conto capitale	4.868.463,70	2.880.539,00	235.000,00	110.000,00	Titolo 2 - Spese in conto capitale	3.999.627,70	2.880.539,00	235.000,00	110.000,00
					- di cui fondo pluriennale vincolato	0,00	0,00	0,00	0,00
Titolo 5 - Entrate da riduzione di attività finanziarie	0,00	0,00	0,00	0,00	Titolo 3 - Spese per incremento di attività finanziarie	0,00	0,00	0,00	0,00
					- di cui fondo pluriennale vincolato	0,00	0,00	0,00	0,00
Totale entrate finali.....	14.091.026,76	8.682.324,00	6.030.649,00	5.924.447,00	Totale spese finali.....	13.200.690,63	8.467.231,93	5.818.351,00	5.686.287,00
Titolo 6 - Accensione di prestiti	0,00	0,00	0,00	0,00	Titolo 4 - Rimborso di prestiti	281.160,00	281.160,00	271.948,00	297.810,00
					di cui Fondo anticipazioni di liquidità	0,00	0,00	0,00	0,00
Titolo 7 - Anticipazioni da istituto tesoriere/cassiere	1.200.000,00	1.200.000,00	1.200.000,00	1.200.000,00	Titolo 5 - Chiusura Anticipazioni da istituto tesoriere/cassiere	1.200.000,00	1.200.000,00	1.200.000,00	1.200.000,00
Titolo 9 - Entrate per conto di terzi e partite di giro	2.620.163,98	2.115.000,00	2.115.000,00	2.115.000,00	Titolo 7 - Spese per conto terzi e partite di giro	2.895.956,79	2.115.000,00	2.115.000,00	2.115.000,00
Totale .....	17.911.190,74	11.997.324,00	9.345.649,00	9.239.447,00	Totale .....	17.577.807,42	12.063.391,93	9.405.299,00	9.299.097,00
TOTALE COMPLESSIVO ENTRATE	18.415.191,65	12.063.391,93	9.405.299,00	9.299.097,00	TOTALE COMPLESSIVO SPESE	17.577.807,42	12.063.391,93	9.405.299,00	9.299.097,00
Fondo di cassa finale presunto	837.384,23								

(1) Corrisponde alla prima voce del conto del bilancio spese.

COMUNE DI PIEVE DI CENTO  
CITTA' METROPOLITANA DI BOLOGNA  
**BILANCIO DI PREVISIONE ANNO 2025**

**Allegato n.9 - Bilancio di previsione**

EQUILIBRI DI BILANCIO

EQUILIBRIO ECONOMICO-FINANZIARIO			COMPETENZA ANNO DI RIFERIMENTO DEL BILANCIO 2025	COMPETENZA ANNO 2026	COMPETENZA ANNO 2027
Fondo di cassa all'inizio dell'esercizio		504.000,91			
A) Fondo pluriennale vincolato di entrata per spese correnti	( + )		66.067,93	59.650,00	59.650,00
Q1) Fondo pluriennale vincolato per spese titolo 2.04 Altri trasferimenti in conto capitale iscritto in entrata	( + )		0,00	0,00	0,00
AA ) Recupero disavanzo di amministrazione esercizio precedente	( - )		0,00	0,00	0,00
B) Entrate titoli 1.00 - 2.00 - 3.00	( + )		5.801.785,00	5.795.649,00	5.814.447,00
<i>di cui per estinzione anticipata di prestiti</i>			0,00	0,00	0,00
C) Entrate Titolo 4.02.06 - Contributi agli investimenti direttamente destinati al rimborso dei prestiti da amministrazioni pubbliche	( + )		0,00	0,00	0,00
D) Spese Titolo 1.00 - Spese correnti	( - )		5.586.692,93	5.583.351,00	5.576.287,00
di cui:					
- fondo pluriennale vincolato			59.650,00	59.650,00	59.650,00
- fondo crediti di dubbia esigibilità			219.340,00	220.500,00	223.400,00
E) Spese Titolo 2.04 - Altri trasferimenti in conto capitale	( - )		0,00	0,00	0,00
<i>di cui fondo pluriennale vincolato</i>			0,00	0,00	0,00
F) Spese Titolo 4.00 - Quote di capitale amm.to dei mutui e prestiti obbligazionari	( - )		281.160,00	271.948,00	297.810,00
<i>di cui per estinzione anticipata di prestiti</i>			0,00	0,00	0,00
<i>di cui Fondo anticipazioni di liquidità</i>			0,00	0,00	0,00
<b>G) Somma finale (G=A+Q1-AA+B+C-D-E-F)</b>			<b>0,00</b>	<b>0,00</b>	<b>0,00</b>
ALTRE POSTE DIFFERENZIALI, PER ECCEZIONI PREVISTE DA NORME DI LEGGE, CHE HANNO EFFETTO SULL'EQUILIBRIO EX ARTICOLO 162, COMMA 6, DEL TESTO UNICO DELLE LEGGI SULL'ORDINAMENTO DEGLI ENTI LOCALI					
H) Utilizzo risultato di amministrazione presunto per spese correnti e rimborso dei prestiti (2)	( + )		0,00	0,00	0,00
<i>di cui per estinzione anticipata di prestiti</i>			0,00		
I) Entrate di parte capitale destinate a spese correnti in base a specifiche disposizioni di legge o dei principi contabili	( + )		0,00	0,00	0,00
<i>di cui per estinzione anticipata di prestiti</i>			0,00	0,00	0,00
L) Entrate di parte corrente destinate a spese di investimento in base a specifiche disposizioni di legge o dei principi contabili	( - )		0,00	0,00	0,00
M) Entrate da accensione di prestiti destinate a estinzione anticipata dei prestiti	( + )		0,00	0,00	0,00
<b>EQUILIBRIO DI PARTE CORRENTE (3) O=G+H+I-L+M</b>			<b>0,00</b>	<b>0,00</b>	<b>0,00</b>

COMUNE DI PIEVE DI CENTO  
CITTA' METROPOLITANA DI BOLOGNA  
**BILANCIO DI PREVISIONE ANNO 2025**

**Allegato n.9 - Bilancio di previsione**

EQUILIBRI DI BILANCIO

EQUILIBRIO ECONOMICO-FINANZIARIO			COMPETENZA ANNO DI RIFERIMENTO DEL BILANCIO 2025	COMPETENZA ANNO 2026	COMPETENZA ANNO 2027
P) Utilizzo risultato di amministrazione presunto per spese di investimento (2)	( + )		0,00		
Q) Fondo pluriennale vincolato di entrata per spese in conto capitale	( + )		0,00	0,00	0,00
Q1) Fondo pluriennale vincolato per spese titolo 2.04 Altri trasferimenti in conto capitale iscritto in entrata	( - )		0,00	0,00	0,00
J2) Fondo pluriennale vincolato per spese titolo 3.01 Acquisizioni di attività finanziarie iscritto in entrata	( + )		0,00	0,00	0,00
R) Entrate Titoli 4.00-5.00-6.00	( + )		2.880.539,00	235.000,00	110.000,00
C) Entrate Titolo 4.02.06 - Contributi agli investimenti direttamente destinati al rimborso dei prestiti da amministrazioni pubbliche	( - )		0,00	0,00	0,00
I) Entrate di parte capitale destinate a spese correnti in base a specifiche disposizioni di legge o dei principi contabili	( - )		0,00	0,00	0,00
S1) Entrate Titolo 5.02 per Riscossioni di crediti di breve termine	( - )		0,00	0,00	0,00
S2) Entrate Titolo 5.03 per Riscossioni di crediti di medio-lungo termine	( - )		0,00	0,00	0,00
T) Entrate Titolo 5.04 relative a Altre entrate per riduzioni di attività finanziaria	( - )		0,00	0,00	0,00
L) Entrate di parte corrente destinate a spese di investimento in base a specifiche disposizioni di legge o dei principi contabili	( + )		0,00	0,00	0,00
M) Entrate da accensione di prestiti destinate a estinzione anticipata dei prestiti	( - )		0,00	0,00	0,00
U) Spese Titolo 2.00 - Spese in conto capitale	( - )		2.880.539,00	235.000,00	110.000,00
<i>di cui fondo pluriennale vincolato di spesa</i>			0,00	0,00	0,00
V) Spese Titolo 3.01 per Acquisizioni di attività finanziarie	( - )		0,00	0,00	0,00
<i>di cui fondo pluriennale vincolato</i>			0,00	0,00	0,00
E) Spese Titolo 2.04 - Altri trasferimenti in conto capitale	( + )		0,00	0,00	0,00
<i>di cui fondo pluriennale vincolato</i>			0,00	0,00	0,00
<b>EQUILIBRIO DI PARTE CAPITALE    Z = P+Q-Q1+J2+R-C-I-S1-S2-T+L-M-U-V+E</b>			<b>0,00</b>	<b>0,00</b>	<b>0,00</b>

COMUNE DI PIEVE DI CENTO  
CITTA' METROPOLITANA DI BOLOGNA  
**BILANCIO DI PREVISIONE ANNO 2025**

**Allegato n.9 - Bilancio di previsione**

**EQUILIBRI DI BILANCIO**

EQUILIBRIO ECONOMICO-FINANZIARIO			COMPETENZA ANNO DI RIFERIMENTO DEL BILANCIO 2025	COMPETENZA ANNO 2026	COMPETENZA ANNO 2027
J) Utilizzo risultato di amministrazione per l'incremento di attività finanziarie	( + )		0,00		
J1) Fondo pluriennale vincolato per incremento di attività finanziarie iscritto in entrata	( + )		0,00	0,00	0,00
J2) Fondo pluriennale vincolato per spese titolo 3.01 Acquisizioni di attività finanziarie iscritto in entrata	( - )		0,00	0,00	0,00
S1) Entrate Titolo 5.02 per Riscossioni di crediti di breve termine	( + )		0,00	0,00	0,00
S2) Entrate Titolo 5.03 per Riscossioni di crediti di medio-lungo termine	( + )		0,00	0,00	0,00
T) Entrate Titolo 5.04 relative a Altre entrate per riduzioni di attività finanziaria	( + )		0,00	0,00	0,00
X1) Spese Titolo 3.02 per Concessioni di crediti di breve termine	( - )		0,00	0,00	0,00
<i>di cui fondo pluriennale vincolato</i>			0,00	0,00	0,00
X2) Spese Titolo 3.03 per Concessioni di crediti di medio-lungo termine	( - )		0,00	0,00	0,00
<i>di cui fondo pluriennale vincolato</i>			0,00	0,00	0,00
Y) Spese Titolo 3.04 per Altre spese per acquisizioni di attività finanziarie	( - )		0,00	0,00	0,00
<i>di cui fondo pluriennale vincolato</i>			0,00	0,00	0,00
<b>EQUILIBRIO FINALE W = O+J+J1-J2+Z+S1+S2+T-X1-X2-Y</b>			<b>0,00</b>	<b>0,00</b>	<b>0,00</b>

**Saldo corrente ai fini della copertura degli investimenti pluriennali (4) :**

Equilibrio di parte corrente (O)		0,00	0,00	0,00
Utilizzo risultato di amministrazione presunto per il finanziamento di spese correnti e del rimborso prestiti (H) al netto del fondo anticipazione liquidità	( - )	0,00	0,00	0,00
<b>Equilibrio di parte corrente ai fini della copertura degli investimenti plurienn.</b>		0,00	0,00	0,00

C) Si tratta delle entrate in conto capitale relative ai soli contributi agli investimenti destinati al rimborso prestiti corrispondenti alla voce del piano dei conti finanziario con codifica E.4.02.06.00.000.

E) Si tratta delle spese del titolo 2 per trasferimenti in conto capitale corrispondenti alla voce del piano dei conti finanziario con codifica U.2.04.00.00.000.

S1) Si tratta delle entrate del titolo 5 limitatamente alle riscossione crediti di breve termine corrispondenti alla voce del piano dei conti finanziario con codifica E.5.02.00.00.000.

S2) Si tratta delle entrate del titolo 5 limitatamente alle riscossione crediti di medio-lungo termine corrispondenti alla voce del piano dei conti finanziario con codifica E.5.03.00.00.000.

T) Si tratta delle entrate del titolo 5 limitatamente alle altre entrate per riduzione di attività finanziarie corrispondenti alla voce del piano dei conti finanziario con codifica E.5.03.00.00.000.

X1) Si tratta delle spese del titolo 3 limitatamente alle concessione crediti di breve termine corrispondenti alla voce del piano dei conti finanziario con codifica U.3.02.00.00.000.

X2) Si tratta delle spese del titolo 3 limitatamente alle concessione crediti di medio-lungo termine corrispondenti alla voce del piano dei conti finanziario con codifica U.3.03.00.00.000.

Y) Si tratta delle spese del titolo 3 limitatamente alle altre spese per acquisizioni di attività finanziarie corrispondenti alla voce del piano dei conti finanziario con codifica U.3.03.00.00.000.

(1) Indicare gli anni di riferimento N, N+1 e N+2.

(2) In sede di approvazione del bilancio di previsione è consentito l'utilizzo della sola quota vincolata del risultato di amministrazione presunto. Nel corso dell'esercizio è consentito l'utilizzo anche della quota accantonata se il bilancio è deliberato a seguito dell'approvazione del prospetto concernente il risultato di amministrazione presunto dell'anno precedente aggiornato sulla base di un pre-consuntivo dell'esercizio precedente. E' consentito l'utilizzo anche della quota destinata agli investimenti e della quota libera del risultato di amministrazione dell'anno precedente se il bilancio (o la variazione di bilancio) è deliberato a seguito dell'approvazione del rendiconto dell'anno precedente.

(3) La somma algebrica finale non può essere inferiore a zero per il rispetto della disposizione di cui all'articolo 162 del testo unico delle leggi sull'ordinamento degli enti locali.

(4) Con riferimento a ciascun esercizio, il saldo positivo dell'equilibrio di parte corrente in termini di competenza finanziaria può costituire copertura agli investimenti imputati agli esercizi successivi per un importo non superiore al minore valore tra la media dei saldi di parte corrente in termini di competenza e la media dei saldi di parte corrente in termini di cassa registrati negli ultimi tre esercizi rendicontati, se sempre positivi, determinati al netto dell'utilizzo dell'avanzo di amministrazione, del fondo di cassa, e delle entrate non ricorrenti che non hanno dato copertura a impegni, o pagamenti.

**TABELLA DIMOSTRATIVA DEL RISULTATO DI AMMINISTRAZIONE PRESUNTO**

<b>1) Determinazione del risultato di amministrazione presunto al 31/12/2024:</b>		
+	<b>Risultato di amministrazione iniziale dell'esercizio 2024</b>	<b>1.663.795,58</b>
+	<b>Fondo pluriennale vincolato iniziale dell'esercizio 2024</b>	<b>223.633,21</b>
+	Entrate già accertate nell'esercizio 2024	10.280.182,13
-	Uscite già impegnate nell'esercizio 2024	10.305.074,27
-	Riduzione dei residui attivi già verificatesi nell'esercizio 2024	0,00
+	Incremento dei residui attivi già verificatesi nell'esercizio 2024	1.188,85
+	Riduzione dei residui passivi già verificatesi nell'esercizio 2024	0,00
=	<b>Risultato di amministrazione dell'esercizio 2024 alla data di redazione del bilancio di previsione dell'anno 2025</b>	<b>1.863.725,50</b>
+	Entrate che prevedo di accertare per il restante periodo dell'esercizio 2024	2.940.000,00
-	Spese che prevedo di impegnare per il restante periodo dell'esercizio 2024	2.950.000,00
-	Riduzione dei residui attivi presunta per il restante periodo dell'esercizio 2024	0,00
+	Incremento dei residui attivi presunta per il restante periodo dell'esercizio 2024	0,00
+	Riduzione dei residui passivi presunta per il restante periodo dell'esercizio 2024	0,00
-	Fondo pluriennale vincolato finale presunto dell'esercizio 2024	0,00
=	<b>A) Risultato di amministrazione presunto al 31/12/2024</b>	<b>1.853.725,50</b>
<b>2) Composizione del risultato di amministrazione presunto al 31/12/2024 :</b>		
<b>Parte accantonata</b>		
	Fondo crediti di dubbia esigibilità al 31/12 esercizio precedente	1.694.398,43
	Fondo anticipazioni liquidità	0,00
	Fondo perdite società partecipate	0,00
	Fondo contenzioso	7.800,00
	Altri accantonamenti	52.373,00
	<b>B) Totale parte accantonata</b>	<b>1.754.571,43</b>
<b>Parte vincolata</b>		
	Vincoli derivanti da leggi e dai principi contabili	24.000,00
	Vincoli derivanti da trasferimenti	2.968,00
	Vincoli derivanti dalla contrazione di mutui	0,00
	Vincoli formalmente attribuiti dall'ente	0,00
	Altri vincoli	0,00
	<b>C) Totale parte vincolata</b>	<b>26.968,00</b>
<b>Parte destinata agli investimenti</b>		33.300,00
	<b>D) Totale destinata agli investimenti</b>	<b>33.300,00</b>
	<b>E) Totale parte disponibile (E=A-B-C-D)</b>	<b>38.886,07</b>
<b>Se E è negativo, tale importo è iscritto tra le spese del bilancio di previsione come disavanzo da ripianare</b>		
<b>3) Utilizzo quote del risultato di amministrazione presunto al 31/12/N-1 previsto nel bilancio:</b>		
<b>Utilizzo quota accantonata</b>	da consuntivo anno prec. o previa verifica di preconsuntivo - salvo l'utilizzo del FAL)	0,00
<b>Utilizzo quota vincolata</b>		0,00
<b>Utilizzo quota destinata agli investimenti</b>	(previa approvazione del rendiconto)	0,00
<b>Utilizzo quota disponibile</b>	(previa approvazione del rendiconto)	0,00
<b>Totale utilizzo avanzo di amministrazione presunto</b>		<b>0,00</b>



COMUNE DI PIEVE DI CENTO

CITTA' METROPOLITANA DI BOLOGNA

COMPOSIZIONE PER MISSIONI E PROGRAMMI DEL FONDO PLURIENNALE VINCOLATO DELL'ESERCIZIO 2025 DI RIFERIMENTO DEL BILANCIO\*

MISSIONI E PROGRAMMI		Fondo pluriennale vincolato al 31 dicembre dell'esercizio 2024	Spese impegnate negli esercizi precedenti con copertura costituita dal fondo pluriennale vincolato e imputate all'esercizio 2025	Quota del fondo pluriennale vincolato al 31 dicembre dell'esercizio 2024, non destinata ad essere utilizzata nell'esercizio 2025 e rinviata all'esercizio 2026 e successivi	Spese che si prevede di impegnare nell'esercizio N, con copertura costituita dal fondo pluriennale vincolato con imputazione agli esercizi:				Fondo pluriennale vincolato al 31 dicembre dell'esercizio 2025
					2026	2027	Anni successivi	Imputazione non ancora definita	
		(a)	(b)	(c) = (a) - (b)	(d)	(e)	(f)	(g)	(h)=(c)+(d)+(e)+(f)+(g)
01	MISSIONE 1 Servizi istituzionali e generali e di gestione								
03	Gestione economica, finanziaria, programmazione e provveditorato	3.310,00	3.310,00	0,00	3.310,00	0,00	0,00	0,00	3.310,00
04	Gestione delle entrate tributarie e servizi fiscali	18.722,93	18.722,93	0,00	9.275,00	0,00	0,00	0,00	9.275,00
06	Ufficio tecnico	3.310,00	3.310,00	0,00	3.310,00	0,00	0,00	0,00	3.310,00
07	Elezioni e consultazioni popolari - Anagrafe e stato civile	3.310,00	3.310,00	0,00	3.310,00	0,00	0,00	0,00	3.310,00
11	Altri servizi generali	32.770,00	32.770,00	0,00	35.800,00	0,00	0,00	0,00	35.800,00
	TOTALE MISSIONE 1 Servizi istituzionali e generali e di gestione	61.422,93	61.422,93	0,00	55.005,00	0,00	0,00	0,00	55.005,00

COMUNE DI PIEVE DI CENTO

CITTA' METROPOLITANA DI BOLOGNA

COMPOSIZIONE PER MISSIONI E PROGRAMMI DEL FONDO PLURIENNALE VINCOLATO DELL'ESERCIZIO 2025 DI RIFERIMENTO DEL BILANCIO\*

MISSIONI E PROGRAMMI		Fondo pluriennale vincolato al 31 dicembre dell'esercizio 2024	Spese impegnate negli esercizi precedenti con copertura costituita dal fondo pluriennale vincolato e imputate all'esercizio 2025	Quota del fondo pluriennale vincolato al 31 dicembre dell'esercizio 2024, non destinata ad essere utilizzata nell'esercizio 2025 e rinviata all'esercizio 2026 e successivi	Spese che si prevede di impegnare nell'esercizio N, con copertura costituita dal fondo pluriennale vincolato con imputazione agli esercizi:				Fondo pluriennale vincolato al 31 dicembre dell'esercizio 2025
					2026	2027	Anni successivi	Imputazione non ancora definita	
		(a)	(b)	(c) = (a) - (b)	(d)	(e)	(f)	(g)	(h)=(c)+(d)+(e)+(f)+(g)
04	MISSIONE 4 Istruzione e diritto allo studio								
02	Altri ordini di istruzione non universitaria	0,00	0,00	0,00	0,00	0,00	0,00	0,00	0,00
	TOTALE MISSIONE 4 Istruzione e diritto allo studio	0,00	0,00	0,00	0,00	0,00	0,00	0,00	0,00

COMUNE DI PIEVE DI CENTO

CITTA' METROPOLITANA DI BOLOGNA

COMPOSIZIONE PER MISSIONI E PROGRAMMI DEL FONDO PLURIENNALE VINCOLATO DELL'ESERCIZIO 2025 DI RIFERIMENTO DEL BILANCIO\*

MISSIONI E PROGRAMMI		Fondo pluriennale vincolato al 31 dicembre dell'esercizio 2024	Spese impegnate negli esercizi precedenti con copertura costituita dal fondo pluriennale vincolato e imputate all'esercizio 2025	Quota del fondo pluriennale vincolato al 31 dicembre dell'esercizio 2024, non destinata ad essere utilizzata nell'esercizio 2025 e rinviata all'esercizio 2026 e successivi	Spese che si prevede di impegnare nell'esercizio N, con copertura costituita dal fondo pluriennale vincolato con imputazione agli esercizi:				Fondo pluriennale vincolato al 31 dicembre dell'esercizio 2025
					2026	2027	Anni successivi	Imputazione non ancora definita	
		(a)	(b)	(c) = (a) - (b)	(d)	(e)	(f)	(g)	(h)=(c)+(d)+(e)+(f)+(g)
06	MISSIONE 6 Politiche giovanili, sport e tempo libero								
01	Sport e tempo libero	0,00	0,00	0,00	0,00	0,00	0,00	0,00	0,00
	TOTALE MISSIONE 6 Politiche giovanili, sport e tempo libero	0,00	0,00	0,00	0,00	0,00	0,00	0,00	0,00

COMUNE DI PIEVE DI CENTO

CITTA' METROPOLITANA DI BOLOGNA

COMPOSIZIONE PER MISSIONI E PROGRAMMI DEL FONDO PLURIENNALE VINCOLATO DELL'ESERCIZIO 2025 DI RIFERIMENTO DEL BILANCIO\*

MISSIONI E PROGRAMMI		Fondo pluriennale vincolato al 31 dicembre dell'esercizio 2024	Spese impegnate negli esercizi precedenti con copertura costituita dal fondo pluriennale vincolato e imputate all'esercizio 2025	Quota del fondo pluriennale vincolato al 31 dicembre dell'esercizio 2024, non destinata ad essere utilizzata nell'esercizio 2025 e rinviata all'esercizio 2026 e successivi	Spese che si prevede di impegnare nell'esercizio N, con copertura costituita dal fondo pluriennale vincolato con imputazione agli esercizi:				Fondo pluriennale vincolato al 31 dicembre dell'esercizio 2025
					2026	2027	Anni successivi	Imputazione non ancora definita	
		(a)	(b)	(c) = (a) - (b)	(d)	(e)	(f)	(g)	(h)=(c)+(d)+(e)+(f)+(g)
08	MISSIONE 8 Assetto del territorio ed edilizia abitativa								
01	Urbanistica e assetto del territorio	0,00	0,00	0,00	0,00	0,00	0,00	0,00	0,00
02	Edilizia residenziale pubblica e locale e piani di edilizia economico-popolare	0,00	0,00	0,00	0,00	0,00	0,00	0,00	0,00
	TOTALE MISSIONE 8 Assetto del territorio ed edilizia abitativa	0,00	0,00	0,00	0,00	0,00	0,00	0,00	0,00

COMUNE DI PIEVE DI CENTO

CITTA' METROPOLITANA DI BOLOGNA

COMPOSIZIONE PER MISSIONI E PROGRAMMI DEL FONDO PLURIENNALE VINCOLATO DELL'ESERCIZIO 2025 DI RIFERIMENTO DEL BILANCIO\*

MISSIONI E PROGRAMMI		Fondo pluriennale vincolato al 31 dicembre dell'esercizio 2024	Spese impegnate negli esercizi precedenti con copertura costituita dal fondo pluriennale vincolato e imputate all'esercizio 2025	Quota del fondo pluriennale vincolato al 31 dicembre dell'esercizio 2024, non destinata ad essere utilizzata nell'esercizio 2025 e rinviata all'esercizio 2026 e successivi	Spese che si prevede di impegnare nell'esercizio N, con copertura costituita dal fondo pluriennale vincolato con imputazione agli esercizi:				Fondo pluriennale vincolato al 31 dicembre dell'esercizio 2025
					2026	2027	Anni successivi	Imputazione non ancora definita	
		(a)	(b)	(c) = (a) - (b)	(d)	(e)	(f)	(g)	(h)=(c)+(d)+(e)+(f)+(g)
09	MISSIONE 9 Sviluppo sostenibile e tutela del territorio e dell'ambiente								
01	Difesa del suolo	0,00	0,00	0,00	0,00	0,00	0,00	0,00	0,00
02	Tutela, valorizzazione e recupero ambientale	1.690,00	1.690,00	0,00	1.690,00	0,00	0,00	0,00	1.690,00
03	Rifiuti	965,00	965,00	0,00	965,00	0,00	0,00	0,00	965,00
04	Servizio idrico integrato	0,00	0,00	0,00	0,00	0,00	0,00	0,00	0,00
	TOTALE MISSIONE 9 Sviluppo sostenibile e tutela del territorio e dell'ambiente	2.655,00	2.655,00	0,00	2.655,00	0,00	0,00	0,00	2.655,00

COMUNE DI PIEVE DI CENTO

CITTA' METROPOLITANA DI BOLOGNA

COMPOSIZIONE PER MISSIONI E PROGRAMMI DEL FONDO PLURIENNALE VINCOLATO DELL'ESERCIZIO 2025 DI RIFERIMENTO DEL BILANCIO\*

MISSIONI E PROGRAMMI		Fondo pluriennale vincolato al 31 dicembre dell'esercizio 2024	Spese impegnate negli esercizi precedenti con copertura costituita dal fondo pluriennale vincolato e imputate all'esercizio 2025	Quota del fondo pluriennale vincolato al 31 dicembre dell'esercizio 2024, non destinata ad essere utilizzata nell'esercizio 2025 e rinviata all'esercizio 2026 e successivi	Spese che si prevede di impegnare nell'esercizio N, con copertura costituita dal fondo pluriennale vincolato con imputazione agli esercizi:				Fondo pluriennale vincolato al 31 dicembre dell'esercizio 2025
					2026	2027	Anni successivi	Imputazione non ancora definita	
		(a)	(b)	(c) = (a) - (b)	(d)	(e)	(f)	(g)	(h)=(c)+(d)+(e)+(f)+(g)
10	MISSIONE 10 Trasporti e diritto alla mobilità								
05	Viabilità e infrastrutture stradali	1.990,00	1.990,00	0,00	1.990,00	0,00	0,00	0,00	1.990,00
	TOTALE MISSIONE 10 Trasporti e diritto alla mobilità	1.990,00	1.990,00	0,00	1.990,00	0,00	0,00	0,00	1.990,00

COMUNE DI PIEVE DI CENTO

CITTA' METROPOLITANA DI BOLOGNA

COMPOSIZIONE PER MISSIONI E PROGRAMMI DEL FONDO PLURIENNALE VINCOLATO DELL'ESERCIZIO 2025 DI RIFERIMENTO DEL BILANCIO\*

MISSIONI E PROGRAMMI		Fondo pluriennale vincolato al 31 dicembre dell'esercizio 2024	Spese impegnate negli esercizi precedenti con copertura costituita dal fondo pluriennale vincolato e imputate all'esercizio 2025	Quota del fondo pluriennale vincolato al 31 dicembre dell'esercizio 2024, non destinata ad essere utilizzata nell'esercizio 2025 e rinviata all'esercizio 2026 e successivi	Spese che si prevede di impegnare nell'esercizio N, con copertura costituita dal fondo pluriennale vincolato con imputazione agli esercizi:				Fondo pluriennale vincolato al 31 dicembre dell'esercizio 2025
					2026	2027	Anni successivi	Imputazione non ancora definita	
		(a)	(b)	(c) = (a) - (b)	(d)	(e)	(f)	(g)	(h)=(c)+(d)+(e)+(f)+(g)
11	MISSIONE 11 Soccorso civile								
02	Interventi a seguito di calamità naturali	0,00	0,00	0,00	0,00	0,00	0,00	0,00	0,00
	TOTALE MISSIONE 11 Soccorso civile	0,00	0,00	0,00	0,00	0,00	0,00	0,00	0,00

COMUNE DI PIEVE DI CENTO

CITTA' METROPOLITANA DI BOLOGNA

COMPOSIZIONE PER MISSIONI E PROGRAMMI DEL FONDO PLURIENNALE VINCOLATO DELL'ESERCIZIO 2025 DI RIFERIMENTO DEL BILANCIO\*

MISSIONI E PROGRAMMI		Fondo pluriennale vincolato al 31 dicembre dell'esercizio 2024	Spese impegnate negli esercizi precedenti con copertura costituita dal fondo pluriennale vincolato e imputate all'esercizio 2025	Quota del fondo pluriennale vincolato al 31 dicembre dell'esercizio 2024, non destinata ad essere utilizzata nell'esercizio 2025 e rinviata all'esercizio 2026 e successivi	Spese che si prevede di impegnare nell'esercizio N, con copertura costituita dal fondo pluriennale vincolato con imputazione agli esercizi:				Fondo pluriennale vincolato al 31 dicembre dell'esercizio 2025
					2026	2027	Anni successivi	Imputazione non ancora definita	
		(a)	(b)	(c) = (a) - (b)	(d)	(e)	(f)	(g)	(h)=(c)+(d)+(e)+(f)+(g)
18	MISSIONE 18 Relazioni con le altre autonomie territoriali e locali								
01	Relazioni finanziarie con le altre autonomie territoriali	0,00	0,00	0,00	0,00	0,00	0,00	0,00	0,00
	TOTALE MISSIONE 18 Relazioni con le altre autonomie territoriali e locali	0,00	0,00	0,00	0,00	0,00	0,00	0,00	0,00
	TOTALE	66.067,93	66.067,93	0,00	59.650,00	0,00	0,00	0,00	59.650,00

- (a) L'importo "TOTALE" dell'ultima riga corrisponde alla somma delle due voci "Fondo pluriennale di parte corrente" e "Fondo pluriennale in c/capitale" iscritte in entrata del bilancio di previsione dell'esercizio N. In ciascuna riga, in corrispondenza di ciascun programma di spesa, indicare la stima degli impegni che si prevede di assumere alla data del 31 dicembre dell'esercizio in corso di gestione imputati agli esercizi successivi finanziati dal fondo pluriennale vincolato (sono compresi anche gli impegni assunti negli esercizi precedenti con imputazione agli esercizi successivi) o, se tale stima non risulti possibile, l'importo delle previsioni definitive di spesa del fondo pluriennale vincolato del bilancio dell'esercizio in corso di gestione. Se il bilancio di previsione è approvato dopo il 31 dicembre, indicare l'importo degli impegni assunti negli esercizi precedenti con imputazione agli esercizi successivi determinato sulla base di dati di preconsuntivo. Nel bilancio di previsione relativo all'esercizio 2014 tale importo è pari a 0, a meno che il bilancio non sia approvato dopo il riaccertamento straordinario dei residui. In tal caso indicare l'importo del fondo pluriennale vincolato determinato in tale occasione.
- (b) Indicare l'importo presunto alla data del 31 dicembre N-1 delle spese impegnate negli esercizi precedenti all'esercizio N, con copertura costituita dal fondo pluriennale vincolato, imputate all'esercizio N. Nel secondo esercizio di sperimentazione, se il bilancio di previsione è approvato dopo il riaccertamento straordinario dei residui, indicare l'importo degli impegni assunti nell'esercizio precedente con imputazione agli esercizi successivi se finanziati con il fondo pluriennale vincolato + la differenza tra i residui passivi cancellati e reimputati all'esercizio N e i residui attivi cancellati e reimputati all'esercizio N in occasione del riaccertamento straordinario dei residui effettuato con riferimento alla data del 31 dicembre 2012.
- (g) Risulta possibile stanziare nel bilancio di previsione annuale e pluriennale il fondo pluriennale vincolato anche nel caso di investimenti per i quali non risulta motivatamente possibile individuare l'esigibilità della spesa. Le cause che non hanno reso ancora possibile porre in essere la programmazione necessaria per definire il cronoprogramma della spesa sono dettagliatamente indicate nella Nota integrativa al bilancio. In caso di mancato impegno gli stanziamenti di tale colonna vanno in economia.
- (h) Per ciascuna riga, indicare l'importo delle previsioni di spesa relative al fondo pluriennale vincolato stanziate nel bilancio di previsione dell'esercizio N. L'importo della voce "Totale" dell'ultima riga corrisponde al totale del fondo pluriennale stanziato in spesa nel bilancio di previsione dell'esercizio N e alla somma delle prime due voci iscritte in entrata del bilancio di previsione dell'esercizio N+1, al netto della voce "Totale missioni" della colonna (g).

\* Il prospetto è compilato con riferimento a ciascun esercizio considerato nel bilancio. Nel prospetto relativo all'anno N (ad esempio 2014), indicare 2014 al posto di N, 2015 al posto di N+1, etc.



COMUNE DI PIEVE DI CENTO

CITTA' METROPOLITANA DI BOLOGNA

COMPOSIZIONE PER MISSIONI E PROGRAMMI DEL FONDO PLURIENNALE VINCOLATO DELL'ESERCIZIO 2026 DI RIFERIMENTO DEL BILANCIO\*

MISSIONI E PROGRAMMI		Fondo pluriennale vincolato al 31 dicembre dell'esercizio 2025	Spese impegnate negli esercizi precedenti con copertura costituita dal fondo pluriennale vincolato e imputate all'esercizio 2026	Quota del fondo pluriennale vincolato al 31 dicembre dell'esercizio 2025, non destinata ad essere utilizzata nell'esercizio 2026 e rinviata all'esercizio 2027 e successivi	Spese che si prevede di impegnare nell'esercizio N, con copertura costituita dal fondo pluriennale vincolato con imputazione agli esercizi:				Fondo pluriennale vincolato al 31 dicembre dell'esercizio 2026
					2027	2028	Anni successivi	Imputazione non ancora definita	
		(a)	(b)	(c) = (a) - (b)	(d)	(e)	(f)	(g)	(h)=(c)+(d)+(e)+(f)+(g)
01	MISSIONE 1 Servizi istituzionali e generali e di gestione								
03	Gestione economica, finanziaria, programmazione e provveditorato	3.310,00	3.310,00	0,00	3.310,00	0,00	0,00	0,00	3.310,00
04	Gestione delle entrate tributarie e servizi fiscali	9.275,00	9.275,00	0,00	9.275,00	0,00	0,00	0,00	9.275,00
06	Ufficio tecnico	3.310,00	3.310,00	0,00	3.310,00	0,00	0,00	0,00	3.310,00
07	Elezioni e consultazioni popolari - Anagrafe e stato civile	3.310,00	3.310,00	0,00	3.310,00	0,00	0,00	0,00	3.310,00
11	Altri servizi generali	35.800,00	35.800,00	0,00	35.800,00	0,00	0,00	0,00	35.800,00
	TOTALE MISSIONE 1 Servizi istituzionali e generali e di gestione	55.005,00	55.005,00	0,00	55.005,00	0,00	0,00	0,00	55.005,00

COMUNE DI PIEVE DI CENTO

CITTA' METROPOLITANA DI BOLOGNA

COMPOSIZIONE PER MISSIONI E PROGRAMMI DEL FONDO PLURIENNALE VINCOLATO DELL'ESERCIZIO 2026 DI RIFERIMENTO DEL BILANCIO\*

MISSIONI E PROGRAMMI		Fondo pluriennale vincolato al 31 dicembre dell'esercizio 2025	Spese impegnate negli esercizi precedenti con copertura costituita dal fondo pluriennale vincolato e imputate all'esercizio 2026	Quota del fondo pluriennale vincolato al 31 dicembre dell'esercizio 2025, non destinata ad essere utilizzata nell'esercizio 2026 e rinviata all'esercizio 2027 e successivi	Spese che si prevede di impegnare nell'esercizio N, con copertura costituita dal fondo pluriennale vincolato con imputazione agli esercizi:				Fondo pluriennale vincolato al 31 dicembre dell'esercizio 2026
					2027	2028	Anni successivi	Imputazione non ancora definita	
		(a)	(b)	(c) = (a) - (b)	(d)	(e)	(f)	(g)	(h)=(c)+(d)+(e)+(f)+(g)
04	MISSIONE 4 Istruzione e diritto allo studio								
02	Altri ordini di istruzione non universitaria	0,00	0,00	0,00	0,00	0,00	0,00	0,00	0,00
	TOTALE MISSIONE 4 Istruzione e diritto allo studio	0,00	0,00	0,00	0,00	0,00	0,00	0,00	0,00

COMUNE DI PIEVE DI CENTO

CITTA' METROPOLITANA DI BOLOGNA

COMPOSIZIONE PER MISSIONI E PROGRAMMI DEL FONDO PLURIENNALE VINCOLATO DELL'ESERCIZIO 2026 DI RIFERIMENTO DEL BILANCIO\*

MISSIONI E PROGRAMMI		Fondo pluriennale vincolato al 31 dicembre dell'esercizio 2025	Spese impegnate negli esercizi precedenti con copertura costituita dal fondo pluriennale vincolato e imputate all'esercizio 2026	Quota del fondo pluriennale vincolato al 31 dicembre dell'esercizio 2025, non destinata ad essere utilizzata nell'esercizio 2026 e rinviata all'esercizio 2027 e successivi	Spese che si prevede di impegnare nell'esercizio N, con copertura costituita dal fondo pluriennale vincolato con imputazione agli esercizi:				Fondo pluriennale vincolato al 31 dicembre dell'esercizio 2026
					2027	2028	Anni successivi	Imputazione non ancora definita	
		(a)	(b)	(c) = (a) - (b)	(d)	(e)	(f)	(g)	(h)=(c)+(d)+(e)+(f)+(g)
06	MISSIONE 6 Politiche giovanili, sport e tempo libero								
01	Sport e tempo libero	0,00	0,00	0,00	0,00	0,00	0,00	0,00	0,00
	TOTALE MISSIONE 6 Politiche giovanili, sport e tempo libero	0,00	0,00	0,00	0,00	0,00	0,00	0,00	0,00

COMUNE DI PIEVE DI CENTO

CITTA' METROPOLITANA DI BOLOGNA

COMPOSIZIONE PER MISSIONI E PROGRAMMI DEL FONDO PLURIENNALE VINCOLATO DELL'ESERCIZIO 2026 DI RIFERIMENTO DEL BILANCIO\*

MISSIONI E PROGRAMMI		Fondo pluriennale vincolato al 31 dicembre dell'esercizio 2025	Spese impegnate negli esercizi precedenti con copertura costituita dal fondo pluriennale vincolato e imputate all'esercizio 2026	Quota del fondo pluriennale vincolato al 31 dicembre dell'esercizio 2025, non destinata ad essere utilizzata nell'esercizio 2026 e rinviata all'esercizio 2027 e successivi	Spese che si prevede di impegnare nell'esercizio N, con copertura costituita dal fondo pluriennale vincolato con imputazione agli esercizi:				Fondo pluriennale vincolato al 31 dicembre dell'esercizio 2026
					2027	2028	Anni successivi	Imputazione non ancora definita	
		(a)	(b)	(c) = (a) - (b)	(d)	(e)	(f)	(g)	(h)=(c)+(d)+(e)+(f)+(g)
08	MISSIONE 8 Assetto del territorio ed edilizia abitativa								
01	Urbanistica e assetto del territorio	0,00	0,00	0,00	0,00	0,00	0,00	0,00	0,00
02	Edilizia residenziale pubblica e locale e piani di edilizia economico-popolare	0,00	0,00	0,00	0,00	0,00	0,00	0,00	0,00
	TOTALE MISSIONE 8 Assetto del territorio ed edilizia abitativa	0,00	0,00	0,00	0,00	0,00	0,00	0,00	0,00

COMUNE DI PIEVE DI CENTO

CITTA' METROPOLITANA DI BOLOGNA

COMPOSIZIONE PER MISSIONI E PROGRAMMI DEL FONDO PLURIENNALE VINCOLATO DELL'ESERCIZIO 2026 DI RIFERIMENTO DEL BILANCIO\*

MISSIONI E PROGRAMMI		Fondo pluriennale vincolato al 31 dicembre dell'esercizio 2025	Spese impegnate negli esercizi precedenti con copertura costituita dal fondo pluriennale vincolato e imputate all'esercizio 2026	Quota del fondo pluriennale vincolato al 31 dicembre dell'esercizio 2025, non destinata ad essere utilizzata nell'esercizio 2026 e rinviata all'esercizio 2027 e successivi	Spese che si prevede di impegnare nell'esercizio N, con copertura costituita dal fondo pluriennale vincolato con imputazione agli esercizi:				Fondo pluriennale vincolato al 31 dicembre dell'esercizio 2026
					2027	2028	Anni successivi	Imputazione non ancora definita	
		(a)	(b)	(c) = (a) - (b)	(d)	(e)	(f)	(g)	(h)=(c)+(d)+(e)+(f)+(g)
09	MISSIONE 9 Sviluppo sostenibile e tutela del territorio e dell'ambiente								
01	Difesa del suolo	0,00	0,00	0,00	0,00	0,00	0,00	0,00	0,00
02	Tutela, valorizzazione e recupero ambientale	1.690,00	1.690,00	0,00	1.690,00	0,00	0,00	0,00	1.690,00
03	Rifiuti	965,00	965,00	0,00	965,00	0,00	0,00	0,00	965,00
04	Servizio idrico integrato	0,00	0,00	0,00	0,00	0,00	0,00	0,00	0,00
	TOTALE MISSIONE 9 Sviluppo sostenibile e tutela del territorio e dell'ambiente	2.655,00	2.655,00	0,00	2.655,00	0,00	0,00	0,00	2.655,00

COMUNE DI PIEVE DI CENTO

CITTA' METROPOLITANA DI BOLOGNA

COMPOSIZIONE PER MISSIONI E PROGRAMMI DEL FONDO PLURIENNALE VINCOLATO DELL'ESERCIZIO 2026 DI RIFERIMENTO DEL BILANCIO\*

MISSIONI E PROGRAMMI		Fondo pluriennale vincolato al 31 dicembre dell'esercizio 2025	Spese impegnate negli esercizi precedenti con copertura costituita dal fondo pluriennale vincolato e imputate all'esercizio 2026	Quota del fondo pluriennale vincolato al 31 dicembre dell'esercizio 2025, non destinata ad essere utilizzata nell'esercizio 2026 e rinviata all'esercizio 2027 e successivi	Spese che si prevede di impegnare nell'esercizio N, con copertura costituita dal fondo pluriennale vincolato con imputazione agli esercizi:				Fondo pluriennale vincolato al 31 dicembre dell'esercizio 2026
					2027	2028	Anni successivi	Imputazione non ancora definita	
		(a)	(b)	(c) = (a) - (b)	(d)	(e)	(f)	(g)	(h)=(c)+(d)+(e)+(f)+(g)
10	MISSIONE 10 Trasporti e diritto alla mobilità								
05	Viabilità e infrastrutture stradali	1.990,00	1.990,00	0,00	1.990,00	0,00	0,00	0,00	1.990,00
	TOTALE MISSIONE 10 Trasporti e diritto alla mobilità	1.990,00	1.990,00	0,00	1.990,00	0,00	0,00	0,00	1.990,00

COMUNE DI PIEVE DI CENTO

CITTA' METROPOLITANA DI BOLOGNA

COMPOSIZIONE PER MISSIONI E PROGRAMMI DEL FONDO PLURIENNALE VINCOLATO DELL'ESERCIZIO 2026 DI RIFERIMENTO DEL BILANCIO\*

MISSIONI E PROGRAMMI		Fondo pluriennale vincolato al 31 dicembre dell'esercizio 2025	Spese impegnate negli esercizi precedenti con copertura costituita dal fondo pluriennale vincolato e imputate all'esercizio 2026	Quota del fondo pluriennale vincolato al 31 dicembre dell'esercizio 2025, non destinata ad essere utilizzata nell'esercizio 2026 e rinviata all'esercizio 2027 e successivi	Spese che si prevede di impegnare nell'esercizio N, con copertura costituita dal fondo pluriennale vincolato con imputazione agli esercizi:				Fondo pluriennale vincolato al 31 dicembre dell'esercizio 2026
					2027	2028	Anni successivi	Imputazione non ancora definita	
		(a)	(b)	(c) = (a) - (b)	(d)	(e)	(f)	(g)	(h)=(c)+(d)+(e)+(f)+(g)
11	MISSIONE 11 Soccorso civile								
02	Interventi a seguito di calamità naturali	0,00	0,00	0,00	0,00	0,00	0,00	0,00	0,00
	TOTALE MISSIONE 11 Soccorso civile	0,00	0,00	0,00	0,00	0,00	0,00	0,00	0,00

COMUNE DI PIEVE DI CENTO

CITTA' METROPOLITANA DI BOLOGNA

COMPOSIZIONE PER MISSIONI E PROGRAMMI DEL FONDO PLURIENNALE VINCOLATO DELL'ESERCIZIO 2026 DI RIFERIMENTO DEL BILANCIO\*

MISSIONI E PROGRAMMI		Fondo pluriennale vincolato al 31 dicembre dell'esercizio 2025	Spese impegnate negli esercizi precedenti con copertura costituita dal fondo pluriennale vincolato e imputate all'esercizio 2026	Quota del fondo pluriennale vincolato al 31 dicembre dell'esercizio 2025, non destinata ad essere utilizzata nell'esercizio 2026 e rinviata all'esercizio 2027 e successivi	Spese che si prevede di impegnare nell'esercizio N, con copertura costituita dal fondo pluriennale vincolato con imputazione agli esercizi:				Fondo pluriennale vincolato al 31 dicembre dell'esercizio 2026
					2027	2028	Anni successivi	Imputazione non ancora definita	
		(a)	(b)	(c) = (a) - (b)	(d)	(e)	(f)	(g)	(h)=(c)+(d)+(e)+(f)+(g)
18	MISSIONE 18 Relazioni con le altre autonomie territoriali e locali								
01	Relazioni finanziarie con le altre autonomie territoriali	0,00	0,00	0,00	0,00	0,00	0,00	0,00	0,00
	TOTALE MISSIONE 18 Relazioni con le altre autonomie territoriali e locali	0,00	0,00	0,00	0,00	0,00	0,00	0,00	0,00
	TOTALE	59.650,00	59.650,00	0,00	59.650,00	0,00	0,00	0,00	59.650,00

- (a) L'importo "TOTALE" dell'ultima riga corrisponde alla somma delle due voci "Fondo pluriennale di parte corrente" e "Fondo pluriennale in c/capitale" iscritte in entrata del bilancio di previsione dell'esercizio N. In ciascuna riga, in corrispondenza di ciascun programma di spesa, indicare la stima degli impegni che si prevede di assumere alla data del 31 dicembre dell'esercizio in corso di gestione imputati agli esercizi successivi finanziati dal fondo pluriennale vincolato (sono compresi anche gli impegni assunti negli esercizi precedenti con imputazione agli esercizi successivi) o, se tale stima non risulti possibile, l'importo delle previsioni definitive di spesa del fondo pluriennale vincolato del bilancio dell'esercizio in corso di gestione. Se il bilancio di previsione è approvato dopo il 31 dicembre, indicare l'importo degli impegni assunti negli esercizi precedenti con imputazione agli esercizi successivi determinato sulla base di dati di preconsuntivo. Nel bilancio di previsione relativo all'esercizio 2014 tale importo è pari a 0, a meno che il bilancio non sia approvato dopo il riaccertamento straordinario dei residui. In tal caso indicare l'importo del fondo pluriennale vincolato determinato in tale occasione.
- (b) Indicare l'importo presunto alla data del 31 dicembre N-1 delle spese impegnate negli esercizi precedenti all'esercizio N, con copertura costituita dal fondo pluriennale vincolato, imputate all'esercizio N. Nel secondo esercizio di sperimentazione, se il bilancio di previsione è approvato dopo il riaccertamento straordinario dei residui, indicare l'importo degli impegni assunti nell'esercizio precedente con imputazione agli esercizi successivi se finanziati con il fondo pluriennale vincolato + la differenza tra i residui passivi cancellati e reimputati all'esercizio N e i residui attivi cancellati e reimputati all'esercizio N in occasione del riaccertamento straordinario dei residui effettuato con riferimento alla data del 31 dicembre 2012.
- (g) Risulta possibile stanziare nel bilancio di previsione annuale e pluriennale il fondo pluriennale vincolato anche nel caso di investimenti per i quali non risulta motivatamente possibile individuare l'esigibilità della spesa. Le cause che non hanno reso ancora possibile porre in essere la programmazione necessaria per definire il cronoprogramma della spesa sono dettagliatamente indicate nella Nota integrativa al bilancio. In caso di mancato impegno gli stanziamenti di tale colonna vanno in economia.
- (h) Per ciascuna riga, indicare l'importo delle previsioni di spesa relative al fondo pluriennale vincolato stanziate nel bilancio di previsione dell'esercizio N. L'importo della voce "Totale" dell'ultima riga corrisponde al totale del fondo pluriennale stanziato in spesa nel bilancio di previsione dell'esercizio N e alla somma delle prime due voci iscritte in entrata del bilancio di previsione dell'esercizio N+1, al netto della voce "Totale missioni" della colonna (g).

\* Il prospetto è compilato con riferimento a ciascun esercizio considerato nel bilancio. Nel prospetto relativo all'anno N (ad esempio 2014), indicare 2014 al posto di N, 2015 al posto di N+1, etc.



COMUNE DI PIEVE DI CENTO

CITTA' METROPOLITANA DI BOLOGNA

COMPOSIZIONE PER MISSIONI E PROGRAMMI DEL FONDO PLURIENNALE VINCOLATO DELL'ESERCIZIO 2027 DI RIFERIMENTO DEL BILANCIO\*

MISSIONI E PROGRAMMI		Fondo pluriennale vincolato al 31 dicembre dell'esercizio 2026	Spese impegnate negli esercizi precedenti con copertura costituita dal fondo pluriennale vincolato e imputate all'esercizio 2027	Quota del fondo pluriennale vincolato al 31 dicembre dell'esercizio 2026, non destinata ad essere utilizzata nell'esercizio 2027 e rinviata all'esercizio 2028 e successivi	Spese che si prevede di impegnare nell'esercizio N, con copertura costituita dal fondo pluriennale vincolato con imputazione agli esercizi:				Fondo pluriennale vincolato al 31 dicembre dell'esercizio 2027
					2028	2029	Anni successivi	Imputazione non ancora definita	
		(a)	(b)	(c) = (a) - (b)	(d)	(e)	(f)	(g)	(h)=(c)+(d)+(e)+(f)+(g)
01	MISSIONE 1 Servizi istituzionali e generali e di gestione								
03	Gestione economica, finanziaria, programmazione e provveditorato	3.310,00	3.310,00	0,00	3.310,00	0,00	0,00	0,00	3.310,00
04	Gestione delle entrate tributarie e servizi fiscali	9.275,00	9.275,00	0,00	9.275,00	0,00	0,00	0,00	9.275,00
06	Ufficio tecnico	3.310,00	3.310,00	0,00	3.310,00	0,00	0,00	0,00	3.310,00
07	Elezioni e consultazioni popolari - Anagrafe e stato civile	3.310,00	3.310,00	0,00	3.310,00	0,00	0,00	0,00	3.310,00
11	Altri servizi generali	35.800,00	35.800,00	0,00	35.800,00	0,00	0,00	0,00	35.800,00
	TOTALE MISSIONE 1 Servizi istituzionali e generali e di gestione	55.005,00	55.005,00	0,00	55.005,00	0,00	0,00	0,00	55.005,00

COMUNE DI PIEVE DI CENTO

CITTA' METROPOLITANA DI BOLOGNA

COMPOSIZIONE PER MISSIONI E PROGRAMMI DEL FONDO PLURIENNALE VINCOLATO DELL'ESERCIZIO 2027 DI RIFERIMENTO DEL BILANCIO\*

MISSIONI E PROGRAMMI		Fondo pluriennale vincolato al 31 dicembre dell'esercizio 2026	Spese impegnate negli esercizi precedenti con copertura costituita dal fondo pluriennale vincolato e imputate all'esercizio 2027	Quota del fondo pluriennale vincolato al 31 dicembre dell'esercizio 2026, non destinata ad essere utilizzata nell'esercizio 2027 e rinviata all'esercizio 2028 e successivi	Spese che si prevede di impegnare nell'esercizio N, con copertura costituita dal fondo pluriennale vincolato con imputazione agli esercizi:				Fondo pluriennale vincolato al 31 dicembre dell'esercizio 2027
					2028	2029	Anni successivi	Imputazione non ancora definita	
		(a)	(b)	(c) = (a) - (b)	(d)	(e)	(f)	(g)	(h)=(c)+(d)+(e)+(f)+(g)
04	MISSIONE 4 Istruzione e diritto allo studio								
02	Altri ordini di istruzione non universitaria	0,00	0,00	0,00	0,00	0,00	0,00	0,00	0,00
	TOTALE MISSIONE 4 Istruzione e diritto allo studio	0,00	0,00	0,00	0,00	0,00	0,00	0,00	0,00

COMUNE DI PIEVE DI CENTO

CITTA' METROPOLITANA DI BOLOGNA

COMPOSIZIONE PER MISSIONI E PROGRAMMI DEL FONDO PLURIENNALE VINCOLATO DELL'ESERCIZIO 2027 DI RIFERIMENTO DEL BILANCIO\*

MISSIONI E PROGRAMMI		Fondo pluriennale vincolato al 31 dicembre dell'esercizio 2026	Spese impegnate negli esercizi precedenti con copertura costituita dal fondo pluriennale vincolato e imputate all'esercizio 2027	Quota del fondo pluriennale vincolato al 31 dicembre dell'esercizio 2026, non destinata ad essere utilizzata nell'esercizio 2027 e rinviata all'esercizio 2028 e successivi	Spese che si prevede di impegnare nell'esercizio N, con copertura costituita dal fondo pluriennale vincolato con imputazione agli esercizi:				Fondo pluriennale vincolato al 31 dicembre dell'esercizio 2027
					2028	2029	Anni successivi	Imputazione non ancora definita	
		(a)	(b)	(c) = (a) - (b)	(d)	(e)	(f)	(g)	(h)=(c)+(d)+(e)+(f)+(g)
06	MISSIONE 6 Politiche giovanili, sport e tempo libero								
01	Sport e tempo libero	0,00	0,00	0,00	0,00	0,00	0,00	0,00	0,00
	TOTALE MISSIONE 6 Politiche giovanili, sport e tempo libero	0,00	0,00	0,00	0,00	0,00	0,00	0,00	0,00

COMUNE DI PIEVE DI CENTO

CITTA' METROPOLITANA DI BOLOGNA

COMPOSIZIONE PER MISSIONI E PROGRAMMI DEL FONDO PLURIENNALE VINCOLATO DELL'ESERCIZIO 2027 DI RIFERIMENTO DEL BILANCIO\*

MISSIONI E PROGRAMMI		Fondo pluriennale vincolato al 31 dicembre dell'esercizio 2026	Spese impegnate negli esercizi precedenti con copertura costituita dal fondo pluriennale vincolato e imputate all'esercizio 2027	Quota del fondo pluriennale vincolato al 31 dicembre dell'esercizio 2026, non destinata ad essere utilizzata nell'esercizio 2027 e rinviata all'esercizio 2028 e successivi	Spese che si prevede di impegnare nell'esercizio N, con copertura costituita dal fondo pluriennale vincolato con imputazione agli esercizi:				Fondo pluriennale vincolato al 31 dicembre dell'esercizio 2027
					2028	2029	Anni successivi	Imputazione non ancora definita	
		(a)	(b)	(c) = (a) - (b)	(d)	(e)	(f)	(g)	(h)=(c)+(d)+(e)+(f)+(g)
08	MISSIONE 8 Assetto del territorio ed edilizia abitativa								
01	Urbanistica e assetto del territorio	0,00	0,00	0,00	0,00	0,00	0,00	0,00	0,00
02	Edilizia residenziale pubblica e locale e piani di edilizia economico-popolare	0,00	0,00	0,00	0,00	0,00	0,00	0,00	0,00
	TOTALE MISSIONE 8 Assetto del territorio ed edilizia abitativa	0,00	0,00	0,00	0,00	0,00	0,00	0,00	0,00

COMUNE DI PIEVE DI CENTO

CITTA' METROPOLITANA DI BOLOGNA

COMPOSIZIONE PER MISSIONI E PROGRAMMI DEL FONDO PLURIENNALE VINCOLATO DELL'ESERCIZIO 2027 DI RIFERIMENTO DEL BILANCIO\*

MISSIONI E PROGRAMMI		Fondo pluriennale vincolato al 31 dicembre dell'esercizio 2026	Spese impegnate negli esercizi precedenti con copertura costituita dal fondo pluriennale vincolato e imputate all'esercizio 2027	Quota del fondo pluriennale vincolato al 31 dicembre dell'esercizio 2026, non destinata ad essere utilizzata nell'esercizio 2027 e rinviata all'esercizio 2028 e successivi	Spese che si prevede di impegnare nell'esercizio N, con copertura costituita dal fondo pluriennale vincolato con imputazione agli esercizi:				Fondo pluriennale vincolato al 31 dicembre dell'esercizio 2027
					2028	2029	Anni successivi	Imputazione non ancora definita	
		(a)	(b)	(c) = (a) - (b)	(d)	(e)	(f)	(g)	(h)=(c)+(d)+(e)+(f)+(g)
09	MISSIONE 9 Sviluppo sostenibile e tutela del territorio e dell'ambiente								
01	Difesa del suolo	0,00	0,00	0,00	0,00	0,00	0,00	0,00	0,00
02	Tutela, valorizzazione e recupero ambientale	1.690,00	1.690,00	0,00	1.690,00	0,00	0,00	0,00	1.690,00
03	Rifiuti	965,00	965,00	0,00	965,00	0,00	0,00	0,00	965,00
04	Servizio idrico integrato	0,00	0,00	0,00	0,00	0,00	0,00	0,00	0,00
	TOTALE MISSIONE 9 Sviluppo sostenibile e tutela del territorio e dell'ambiente	2.655,00	2.655,00	0,00	2.655,00	0,00	0,00	0,00	2.655,00

COMUNE DI PIEVE DI CENTO

CITTA' METROPOLITANA DI BOLOGNA

COMPOSIZIONE PER MISSIONI E PROGRAMMI DEL FONDO PLURIENNALE VINCOLATO DELL'ESERCIZIO 2027 DI RIFERIMENTO DEL BILANCIO\*

MISSIONI E PROGRAMMI		Fondo pluriennale vincolato al 31 dicembre dell'esercizio 2026	Spese impegnate negli esercizi precedenti con copertura costituita dal fondo pluriennale vincolato e imputate all'esercizio 2027	Quota del fondo pluriennale vincolato al 31 dicembre dell'esercizio 2026, non destinata ad essere utilizzata nell'esercizio 2027 e rinviata all'esercizio 2028 e successivi	Spese che si prevede di impegnare nell'esercizio N, con copertura costituita dal fondo pluriennale vincolato con imputazione agli esercizi:				Fondo pluriennale vincolato al 31 dicembre dell'esercizio 2027
					2028	2029	Anni successivi	Imputazione non ancora definita	
		(a)	(b)	(c) = (a) - (b)	(d)	(e)	(f)	(g)	(h)=(c)+(d)+(e)+(f)+(g)
10	MISSIONE 10 Trasporti e diritto alla mobilità								
05	Viabilità e infrastrutture stradali	1.990,00	1.990,00	0,00	1.990,00	0,00	0,00	0,00	1.990,00
	TOTALE MISSIONE 10 Trasporti e diritto alla mobilità	1.990,00	1.990,00	0,00	1.990,00	0,00	0,00	0,00	1.990,00

COMUNE DI PIEVE DI CENTO

CITTA' METROPOLITANA DI BOLOGNA

COMPOSIZIONE PER MISSIONI E PROGRAMMI DEL FONDO PLURIENNALE VINCOLATO DELL'ESERCIZIO 2027 DI RIFERIMENTO DEL BILANCIO\*

MISSIONI E PROGRAMMI		Fondo pluriennale vincolato al 31 dicembre dell'esercizio 2026	Spese impegnate negli esercizi precedenti con copertura costituita dal fondo pluriennale vincolato e imputate all'esercizio 2027	Quota del fondo pluriennale vincolato al 31 dicembre dell'esercizio 2026, non destinata ad essere utilizzata nell'esercizio 2027 e rinviata all'esercizio 2028 e successivi	Spese che si prevede di impegnare nell'esercizio N, con copertura costituita dal fondo pluriennale vincolato con imputazione agli esercizi:				Fondo pluriennale vincolato al 31 dicembre dell'esercizio 2027
					2028	2029	Anni successivi	Imputazione non ancora definita	
		(a)	(b)	(c) = (a) - (b)	(d)	(e)	(f)	(g)	(h)=(c)+(d)+(e)+(f)+(g)
11	MISSIONE 11 Soccorso civile								
02	Interventi a seguito di calamità naturali	0,00	0,00	0,00	0,00	0,00	0,00	0,00	0,00
	TOTALE MISSIONE 11 Soccorso civile	0,00	0,00	0,00	0,00	0,00	0,00	0,00	0,00

COMUNE DI PIEVE DI CENTO

CITTA' METROPOLITANA DI BOLOGNA

COMPOSIZIONE PER MISSIONI E PROGRAMMI DEL FONDO PLURIENNALE VINCOLATO DELL'ESERCIZIO 2027 DI RIFERIMENTO DEL BILANCIO\*

MISSIONI E PROGRAMMI		Fondo pluriennale vincolato al 31 dicembre dell'esercizio 2026	Spese impegnate negli esercizi precedenti con copertura costituita dal fondo pluriennale vincolato e imputate all'esercizio 2027	Quota del fondo pluriennale vincolato al 31 dicembre dell'esercizio 2026, non destinata ad essere utilizzata nell'esercizio 2027 e rinviata all'esercizio 2028 e successivi	Spese che si prevede di impegnare nell'esercizio N, con copertura costituita dal fondo pluriennale vincolato con imputazione agli esercizi:				Fondo pluriennale vincolato al 31 dicembre dell'esercizio 2027
					2028	2029	Anni successivi	Imputazione non ancora definita	
		(a)	(b)	(c) = (a) - (b)	(d)	(e)	(f)	(g)	(h)=(c)+(d)+(e)+(f)+(g)
18	MISSIONE 18 Relazioni con le altre autonomie territoriali e locali								
01	Relazioni finanziarie con le altre autonomie territoriali	0,00	0,00	0,00	0,00	0,00	0,00	0,00	0,00
	TOTALE MISSIONE 18 Relazioni con le altre autonomie territoriali e locali	0,00	0,00	0,00	0,00	0,00	0,00	0,00	0,00
	TOTALE	59.650,00	59.650,00	0,00	59.650,00	0,00	0,00	0,00	59.650,00

- (a) L'importo "TOTALE" dell'ultima riga corrisponde alla somma delle due voci "Fondo pluriennale di parte corrente" e "Fondo pluriennale in c/capitale" iscritte in entrata del bilancio di previsione dell'esercizio N. In ciascuna riga, in corrispondenza di ciascun programma di spesa, indicare la stima degli impegni che si prevede di assumere alla data del 31 dicembre dell'esercizio in corso di gestione imputati agli esercizi successivi finanziati dal fondo pluriennale vincolato (sono compresi anche gli impegni assunti negli esercizi precedenti con imputazione agli esercizi successivi) o, se tale stima non risulti possibile, l'importo delle previsioni definitive di spesa del fondo pluriennale vincolato del bilancio dell'esercizio in corso di gestione. Se il bilancio di previsione è approvato dopo il 31 dicembre, indicare l'importo degli impegni assunti negli esercizi precedenti con imputazione agli esercizi successivi determinato sulla base di dati di preconsuntivo. Nel bilancio di previsione relativo all'esercizio 2014 tale importo è pari a 0, a meno che il bilancio non sia approvato dopo il riaccertamento straordinario dei residui. In tal caso indicare l'importo del fondo pluriennale vincolato determinato in tale occasione.
- (b) Indicare l'importo presunto alla data del 31 dicembre N-1 delle spese impegnate negli esercizi precedenti all'esercizio N, con copertura costituita dal fondo pluriennale vincolato, imputate all'esercizio N. Nel secondo esercizio di sperimentazione, se il bilancio di previsione è approvato dopo il riaccertamento straordinario dei residui, indicare l'importo degli impegni assunti nell'esercizio precedente con imputazione agli esercizi successivi se finanziati con il fondo pluriennale vincolato + la differenza tra i residui passivi cancellati e reimputati all'esercizio N e i residui attivi cancellati e reimputati all'esercizio N in occasione del riaccertamento straordinario dei residui effettuato con riferimento alla data del 31 dicembre 2012.
- (g) Risulta possibile stanziare nel bilancio di previsione annuale e pluriennale il fondo pluriennale vincolato anche nel caso di investimenti per i quali non risulta motivatamente possibile individuare l'esigibilità della spesa. Le cause che non hanno reso ancora possibile porre in essere la programmazione necessaria per definire il cronoprogramma della spesa sono dettagliatamente indicate nella Nota integrativa al bilancio. In caso di mancato impegno gli stanziamenti di tale colonna vanno in economia.
- (h) Per ciascuna riga, indicare l'importo delle previsioni di spesa relative al fondo pluriennale vincolato stanziate nel bilancio di previsione dell'esercizio N. L'importo della voce "Totale" dell'ultima riga corrisponde al totale del fondo pluriennale stanziato in spesa nel bilancio di previsione dell'esercizio N e alla somma delle prime due voci iscritte in entrata del bilancio di previsione dell'esercizio N+1, al netto della voce "Totale missioni" della colonna (g).

\* Il prospetto è compilato con riferimento a ciascun esercizio considerato nel bilancio. Nel prospetto relativo all'anno N (ad esempio 2014), indicare 2014 al posto di N, 2015 al posto di N+1, etc.



COMPOSIZIONE DELL'ACCANTONAMENTO AL FONDO CREDITI DI DUBBIA ESIGIBILITA' \*

Anno di bilancio 2025 - Anno di previsione 2025

TIPOLOGIA	DENOMINAZIONE	STANZIAMENTI DI BILANCIO (a)	ACCANTONAMENTO OBBLIGATORIO AL FONDO (b)	ACCANTONAMENTO EFFETTIVO DI BILANCIO (**) (c)	% di stanziamento accantonato al fondo nel rispetto del principio contabile applicato 3.3 (d) =(c/a)
	<b>ENTRATE CORRENTI DI NATURA TRIBUTARIA E CONTRIBUTIVA</b>				
1010100	Tipologia 101: Imposte, tasse e proventi assimilati	3.851.191,00			
	di cui accertati per cassa sulla base del principio contabile 3.7	1.510.000,00			
	Tipologia 101: Imposte, tasse e proventi assimilati non accertati per cassa	2.341.191,00	219.340,00	219.340,00	9,37
1010400	Tipologia 104: Compartecipazioni di tributi	0,00			
1030100	Tipologia 301: Fondi perequativi da Amministrazioni Centrali	819.725,00			
1030200	Tipologia 302: Fondi perequativi dalla Regione o Provincia autonoma	0,00			
<b>1000000</b>	<b>TOTALE TITOLO 1</b>	<b>4.670.916,00</b>	<b>219.340,00</b>	<b>219.340,00</b>	<b>4,70</b>
	<b>TRASFERIMENTI CORRENTI</b>				
2010100	Tipologia 101: Trasferimenti correnti da Amministrazioni pubbliche	463.272,00			
2010200	Tipologia 102: Trasferimenti correnti da Famiglie	30.400,00			
2010300	Tipologia 103: Trasferimenti correnti da Imprese	11.200,00			
2010400	Tipologia 104: Trasferimenti correnti da Istituzioni Sociali Private	9.000,00			
2010500	Tipologia 105: Trasferimenti correnti dall'Unione Europea e dal Resto del Mondo	0,00			
	Trasferimenti correnti dall'Unione Europea	0,00			
	Trasferimenti correnti dal Resto del Mondo	0,00			
<b>2000000</b>	<b>TOTALE TITOLO 2</b>	<b>513.872,00</b>			
	<b>ENTRATE EXTRATRIBUTARIE</b>				
3010000	Tipologia 100: Vendita di beni e servizi e proventi derivanti dalla gestione dei beni	397.400,00			
3020000	Tipologia 200: Proventi derivanti da attività di controllo e repressione irreg. e illeciti	0,00			
3030000	Tipologia 300: Interessi attivi	0,00			
3040000	Tipologia 400: Altre entrate da redditi da capitale	159.063,00			
3050000	Tipologia 500: Rimborsi e altre entrate correnti	60.534,00			
<b>3000000</b>	<b>TOTALE TITOLO 3</b>	<b>616.997,00</b>			
	<b>ENTRATE IN CONTO CAPITALE</b>				
4010000	Tipologia 100: Tributi in conto capitale	0,00			
4020000	Tipologia 200: Contributi agli investimenti	2.247.539,00			
	Contributi agli investimenti da amministrazioni pubbliche	2.247.539,00			
	Contributi agli investimenti da UE	0,00			
	Tipologia 200: Contributi agli investimenti al netto dei contributi da PA e da UE	0,00			
4030000	Tipologia 300: Altri trasferimenti in conto capitale	0,00			
	Altri trasferimenti in conto capitale da amministrazioni pubbliche	0,00			
	Altri trasferimenti in conto capitale da UE	0,00			
	Tipologia 300: Altri trasferimenti in c/capitale al netto dei trasf. da PA e da UE	0,00			
4040000	Tipologia 400: Entrate da alienazione di beni materiali e immateriali	400.000,00			
4050000	Tipologia 500: Altre entrate in conto capitale	233.000,00			
<b>4000000</b>	<b>TOTALE TITOLO 4</b>	<b>2.880.539,00</b>			
	<b>ENTRATE DA RIDUZIONE DI ATTIVITA' FINANZIARIE</b>				
5010000	Tipologia 100: Alienazione di attività finanziarie	0,00			
5020000	Tipologia 200: Riscossione crediti di breve termine	0,00			
5030000	Tipologia 300: Riscossione crediti di medio-lungo termine	0,00			
5040000	Tipologia 400: Altre entrate per riduzione di attività finanziarie	0,00			
<b>5000000</b>	<b>TOTALE TITOLO 5</b>	<b>0,00</b>			
	<b>TOTALE GENERALE (***)</b>	<b>8.682.324,00</b>	<b>219.340,00</b>	<b>219.340,00</b>	<b>2,53</b>
	<b>DI CUI FONDO CREDITI DI DUBBIA ESIGIBILITA' DI PARTE CORRENTE (**)</b>	<b>5.801.785,00</b>	<b>219.340,00</b>	<b>219.340,00</b>	<b>3,78</b>
	<b>DI CUI FONDO CREDITI DI DUBBIA ESIGIBILITA' IN C/CAPITALE</b>	<b>2.880.539,00</b>			

TIPOLOGIA	DENOMINAZIONE	STANZIAMENTI DI BILANCIO (a)	ACCANTONAMENTO OBBLIGATORIO AL FONDO (b)	ACCANTONAMENTO EFFETTIVO DI BILANCIO (**) (c)	% di stanziamento accantonato al fondo nel rispetto del principio contabile applicato 3.3 (d) =(c/a)
<b>ENTRATE CORRENTI DI NATURA TRIBUTARIA E CONTRIBUTIVA</b>					
1010100	Tipologia 101: Imposte, tasse e proventi assimilati	3.854.391,00			
	di cui accertati per cassa sulla base del principio contabile 3.7	1.510.000,00			
	Tipologia 101: Imposte, tasse e proventi assimilati non accertati per cassa	2.344.391,00	220.500,00	220.500,00	9,41
1010400	Tipologia 104: Compartecipazioni di tributi	0,00			
1030100	Tipologia 301: Fondi perequativi da Amministrazioni Centrali	819.725,00			
1030200	Tipologia 302: Fondi perequativi dalla Regione o Provincia autonoma	0,00			
<b>1000000</b>	<b>TOTALE TITOLO 1</b>	<b>4.674.116,00</b>	<b>220.500,00</b>	<b>220.500,00</b>	<b>4,72</b>
<b>TRASFERIMENTI CORRENTI</b>					
2010100	Tipologia 101: Trasferimenti correnti da Amministrazioni pubbliche	457.069,00			
2010200	Tipologia 102: Trasferimenti correnti da Famiglie	14.400,00			
2010300	Tipologia 103: Trasferimenti correnti da Imprese	12.000,00			
2010400	Tipologia 104: Trasferimenti correnti da Istituzioni Sociali Private	9.000,00			
2010500	Tipologia 105: Trasferimenti correnti dall'Unione Europea e dal Resto del Mondo	0,00			
	Trasferimenti correnti dall'Unione Europea	0,00			
	Trasferimenti correnti dal Resto del Mondo	0,00			
<b>2000000</b>	<b>TOTALE TITOLO 2</b>	<b>492.469,00</b>			
<b>ENTRATE EXTRATRIBUTARIE</b>					
3010000	Tipologia 100: Vendita di beni e servizi e proventi derivanti dalla gestione dei beni	410.500,00			
3020000	Tipologia 200: Proventi derivanti da attività di controllo e repressione irreg. e illeciti	0,00			
3030000	Tipologia 300: Interessi attivi	0,00			
3040000	Tipologia 400: Altre entrate da redditi da capitale	169.668,00			
3050000	Tipologia 500: Rimborsi e altre entrate correnti	48.896,00			
<b>3000000</b>	<b>TOTALE TITOLO 3</b>	<b>629.064,00</b>			
<b>ENTRATE IN CONTO CAPITALE</b>					
4010000	Tipologia 100: Tributi in conto capitale	0,00			
4020000	Tipologia 200: Contributi agli investimenti	50.000,00			
	Contributi agli investimenti da amministrazioni pubbliche	50.000,00			
	Contributi agli investimenti da UE	0,00			
	Tipologia 200: Contributi agli investimenti al netto dei contributi da PA e da UE	0,00			
4030000	Tipologia 300: Altri trasferimenti in conto capitale	0,00			
	Altri trasferimenti in conto capitale da amministrazioni pubbliche	0,00			
	Altri trasferimenti in conto capitale da UE	0,00			
	Tipologia 300: Altri trasferimenti in c/capitale al netto dei trasf. da PA e da UE	0,00			
4040000	Tipologia 400: Entrate da alienazione di beni materiali e immateriali	0,00			
4050000	Tipologia 500: Altre entrate in conto capitale	185.000,00			
<b>4000000</b>	<b>TOTALE TITOLO 4</b>	<b>235.000,00</b>			
<b>ENTRATE DA RIDUZIONE DI ATTIVITA' FINANZIARIE</b>					
5010000	Tipologia 100: Alienazione di attività finanziarie	0,00			
5020000	Tipologia 200: Riscossione crediti di breve termine	0,00			
5030000	Tipologia 300: Riscossione crediti di medio-lungo termine	0,00			
5040000	Tipologia 400: Altre entrate per riduzione di attività finanziarie	0,00			
<b>5000000</b>	<b>TOTALE TITOLO 5</b>	<b>0,00</b>			
	<b>TOTALE GENERALE (***)</b>	<b>6.030.649,00</b>	<b>220.500,00</b>	<b>220.500,00</b>	<b>3,66</b>
	<b>DI CUI FONDO CREDITI DI DUBBIA ESIGIBILITA' DI PARTE CORRENTE (**)</b>	<b>5.795.649,00</b>	<b>220.500,00</b>	<b>220.500,00</b>	<b>3,80</b>
	<b>DI CUI FONDO CREDITI DI DUBBIA ESIGIBILITA' IN C/CAPITALE</b>	<b>235.000,00</b>			

TIPOLOGIA	DENOMINAZIONE	STANZIAMENTI DI BILANCIO (a)	ACCANTONAMENTO OBBLIGATORIO AL FONDO (b)	ACCANTONAMENTO EFFETTIVO DI BILANCIO (**) (c)	% di stanziamento accantonato al fondo nel rispetto del principio contabile applicato 3.3 (d) =(c/a)
<b>ENTRATE CORRENTI DI NATURA TRIBUTARIA E CONTRIBUTIVA</b>					
1010100	Tipologia 101: Imposte, tasse e proventi assimilati	3.858.391,00			
	di cui accertati per cassa sulla base del principio contabile 3.7	1.510.000,00			
	Tipologia 101: Imposte, tasse e proventi assimilati non accertati per cassa	2.348.391,00	223.400,00	223.400,00	9,51
1010400	Tipologia 104: Compartecipazioni di tributi	0,00			
1030100	Tipologia 301: Fondi perequativi da Amministrazioni Centrali	819.725,00			
1030200	Tipologia 302: Fondi perequativi dalla Regione o Provincia autonoma	0,00			
<b>1000000</b>	<b>TOTALE TITOLO 1</b>	<b>4.678.116,00</b>	<b>223.400,00</b>	<b>223.400,00</b>	<b>4,78</b>
<b>TRASFERIMENTI CORRENTI</b>					
2010100	Tipologia 101: Trasferimenti correnti da Amministrazioni pubbliche	458.162,00			
2010200	Tipologia 102: Trasferimenti correnti da Famiglie	15.400,00			
2010300	Tipologia 103: Trasferimenti correnti da Imprese	12.000,00			
2010400	Tipologia 104: Trasferimenti correnti da Istituzioni Sociali Private	9.000,00			
2010500	Tipologia 105: Trasferimenti correnti dall'Unione Europea e dal Resto del Mondo	0,00			
	Trasferimenti correnti dall'Unione Europea	0,00			
	Trasferimenti correnti dal Resto del Mondo	0,00			
<b>2000000</b>	<b>TOTALE TITOLO 2</b>	<b>494.562,00</b>			
<b>ENTRATE EXTRATRIBUTARIE</b>					
3010000	Tipologia 100: Vendita di beni e servizi e proventi derivanti dalla gestione dei beni	411.800,00			
3020000	Tipologia 200: Proventi derivanti da attività di controllo e repressione irreg. e illeciti	0,00			
3030000	Tipologia 300: Interessi attivi	0,00			
3040000	Tipologia 400: Altre entrate da redditi da capitale	180.273,00			
3050000	Tipologia 500: Rimborsi e altre entrate correnti	49.696,00			
<b>3000000</b>	<b>TOTALE TITOLO 3</b>	<b>641.769,00</b>			
<b>ENTRATE IN CONTO CAPITALE</b>					
4010000	Tipologia 100: Tributi in conto capitale	0,00			
4020000	Tipologia 200: Contributi agli investimenti	0,00			
	Contributi agli investimenti da amministrazioni pubbliche	0,00			
	Contributi agli investimenti da UE	0,00			
	Tipologia 200: Contributi agli investimenti al netto dei contributi da PA e da UE	0,00			
4030000	Tipologia 300: Altri trasferimenti in conto capitale	0,00			
	Altri trasferimenti in conto capitale da amministrazioni pubbliche	0,00			
	Altri trasferimenti in conto capitale da UE	0,00			
	Tipologia 300: Altri trasferimenti in c/capitale al netto dei trasf. da PA e da UE	0,00			
4040000	Tipologia 400: Entrate da alienazione di beni materiali e immateriali	0,00			
4050000	Tipologia 500: Altre entrate in conto capitale	110.000,00			
<b>4000000</b>	<b>TOTALE TITOLO 4</b>	<b>110.000,00</b>			
<b>ENTRATE DA RIDUZIONE DI ATTIVITA' FINANZIARIE</b>					
5010000	Tipologia 100: Alienazione di attività finanziarie	0,00			
5020000	Tipologia 200: Riscossione crediti di breve termine	0,00			
5030000	Tipologia 300: Riscossione crediti di medio-lungo termine	0,00			
5040000	Tipologia 400: Altre entrate per riduzione di attività finanziarie	0,00			
<b>5000000</b>	<b>TOTALE TITOLO 5</b>	<b>0,00</b>			
	<b>TOTALE GENERALE (***)</b>	<b>5.924.447,00</b>	<b>223.400,00</b>	<b>223.400,00</b>	<b>3,77</b>
	<b>DI CUI FONDO CREDITI DI DUBBIA ESIGIBILITA' DI PARTE CORRENTE (**)</b>	<b>5.814.447,00</b>	<b>223.400,00</b>	<b>223.400,00</b>	<b>3,84</b>
	<b>DI CUI FONDO CREDITI DI DUBBIA ESIGIBILITA' IN C/CAPITALE</b>	<b>110.000,00</b>			

\* Non richiedono l'accantonamento al fondo crediti di dubbia esigibilità i: a) i trasferimenti da altre Amministrazioni pubbliche e dall'Unione europea; b) i crediti assistiti da fidejussione; c) le entrate tributarie che, sulla base dei nuovi principi contabili, sono accertate per cassa. I principi contabili cui si fa riferimento in questo prospetto sono contenuti nell'allegato n. 2.

\*\* Gli importi della colonna (c) non devono essere inferiori a quelli della colonna (b); se sono superiori le motivazioni della differenza sono indicate nella relazione al bilancio.

\*\*\* Il totale generale della colonna (c) corrisponde alla somma degli stanziamenti del bilancio riguardanti il fondo crediti di dubbia esigibilità. Nel bilancio di previsione il fondo crediti di dubbia esigibilità è articolato in due distinti stanziamenti: il fondo crediti di dubbia esigibilità riguardante le entrate di dubbia esigibilità del titolo 4 delle entrate (stanziato nel titolo 2 delle spese), e il fondo riguardante tutte le altre entrate (stanziato nel titolo 1 della spesa). Pertanto, il FCDE di parte corrente comprende anche l'accantonamento riguardante i crediti del titolo 5.

COMUNE DI PIEVE DI CENTO

CITTA' METROPOLITANA DI BOLOGNA

Allegato d) - Limiti di indebitamento Enti Locali

PROSPETTO DIMOSTRATIVO DEL RISPETTO DEI VINCOLI DI INDEBITAMENTO DEGLI ENTI LOCALI				
ENTRATE RELATIVE AI PRIMI TRE TITOLI DELLE ENTRATE (rendiconto penultimo anno precedente quello in cui viene prevista l'assunzione dei mutui), ex art. 204, c. 1 del D.L.gs. N. 267/20200		COMPETENZA ANNO 2025	COMPETENZA ANNO 2026	COMPETENZA ANNO 2027
1) Entrate correnti di natura tributaria, contributiva e perequativa (Titolo I)	(+)	4.588.242,50	4.757.453,04	4.670.916,00
2) Trasferimenti correnti (Titolo II)	(+)	448.587,08	673.503,43	513.872,00
3) Entrate extratributarie (Titolo III)	(+)	547.716,78	590.615,92	616.997,00
<b>TOTALE ENTRATE PRIMI TRE TITOLI</b>		<b>5.584.546,36</b>	<b>6.021.572,39</b>	<b>5.801.785,00</b>
SPESA ANNUALE PER RATE MUTUI/OBBLIGAZIONI				
Livello massimo di spesa annuale (1):	(+)	558.454,64	602.157,24	580.178,50
Ammontare interessi per mutui, prestiti obbligazionari, aperture di credito e garanzie di cui all'articolo 207 del TUEL autorizzati fino al	(-)	175.089,00	184.299,00	190.088,00
Ammontare interessi per mutui, prestiti obbligazionari, aperture di credito e garanzie di cui all'articolo 207 del TUEL autorizzati nell'esercizio in corso	(-)	0,00	0,00	0,00
Contributi erariali in c/interessi su mutui	(+)	0,00	0,00	0,00
Ammontare interessi riguardanti debiti espressamente esclusi dai limiti di	(+)	0,00	0,00	0,00
Ammontare disponibile per nuovi interessi		383.365,64	417.858,24	390.090,50
TOTALE DEBITO CONTRATTO				
Debito contratto al 31/12/esercizio precedente	(+)	3.371.453,61	3.342.176,03	3.070.229,88
Debito autorizzato nell'esercizio in corso	(+)	0,00	0,00	0,00
<b>TOTALE DEBITO DELL'ENTE</b>		<b>3.371.453,61</b>	<b>3.342.176,03</b>	<b>3.070.229,88</b>
DEBITO POTENZIALE				
Garanzie principali o sussidiarie prestate dall'Ente a favore di altre Amministrazioni pubbliche e di altri soggetti		144.157,13	127.398,93	110.640,73
di cui, garanzie per le quali è stato costituito accantonamento		0,00	0,00	0,00
Garanzie che concorrono al limite di indebitamento		0,00	0,00	0,00

(1) Per gli enti locali l'importo annuale degli interessi sommato a quello dei mutui precedentemente contratti, a quello dei prestiti obbligazionari precedentemente emessi, a quello delle aperture di credito stipulate ed a quello derivante da garanzie prestate ai sensi dell'articolo 207, al netto dei contributi statali e regionali in conto interessi, non supera il 12 per cento, per l'anno 2011, l'8 per cento, per gli anni dal 2012 al 2014, e il 10 per cento, a decorrere dall'anno 2015, delle entrate relative ai primi tre titoli del rendiconto del penultimo anno precedente quello in cui viene prevista l'assunzione dei mutui. Per gli enti locali di nuova istituzione si fa riferimento, per i primi due anni, ai corrispondenti dati finanziari del bilancio di previsione (art. 204, comma 1, del TUEL)

(2) Con riferimento anche ai finanziamenti imputati contabilmente agli esercizi successivi



**COMUNE DI PIEVE DI CENTO**

**Città Metropolitana di Bologna**



AII. E

Il Comune di PIEVE DI CENTO

**non utilizza**

contributi trasferiti da Organismi Comunitari Internazionali



**COMUNE DI PIEVE DI CENTO**

**Città Metropolitana di Bologna**



---

All. F

Il Comune di PIEVE DI CENTO

**non ha**

funzioni delegate dalla Regione

# TABELLA DEI PARAMETRI OBIETTIVI PER COMUNI AI FINI DELL'ACCERTAMENTO DELLA CONDIZIONE DI ENTE STRUTTURALMENTE DEFICITARIO

COMUNE DI PIEVE DI CENTO

PROVINCIA BO

P1	Indicatore 1.1 (Incidenza spese rigide - ripiano disavanzo, personale e debito - su entrate correnti) maggiore del 48%	SI	<input checked="" type="checkbox"/>
P2	Indicatore 2.8 (Incidenza degli incassi delle entrate proprie sulle previsioni definitive di parte corrente) minore del 22%	SI	<input checked="" type="checkbox"/>
P3	Indicatore 3.2 (Anticipazioni chiuse solo contabilmente) maggiore di 0	SI	<input checked="" type="checkbox"/>
P4	Indicatore 10.3 (Sostenibilita' debiti finanziari) maggiore del 16%	SI	<input checked="" type="checkbox"/>
P5	Indicatore 12.4 (Sostenibilita' disavanzo effettivamente a carico dell'esercizio) maggiore dell'1,20%	SI	<input checked="" type="checkbox"/>
P6	Indicatore 13.1 (Debiti riconosciuti e finanziati) maggiore dell'1%	SI	<input checked="" type="checkbox"/>
P7	[Indicatore 13.2 (Debiti in corso di riconoscimento) + Indicatore 13.3 (Debiti riconosciuti e in corso di finanziamento)] maggiore dello 0,60%	SI	<input checked="" type="checkbox"/>
P8	Indicatore concernente l'effettiva capacita' di riscossione (riferito al totale delle entrate) minore del 47%	SI	<input checked="" type="checkbox"/>

Gli enti locali che presentano almeno la metà dei parametri deficitari (la condizione "SI" identifica il parametro deficitario) sono strutturalmente deficitari ai sensi dell'articolo 242, comma 1, Tuel.

Sulla base dei parametri suindicati l'ente è da considerarsi in condizioni strutturalmente deficitarie	SI	<input checked="" type="checkbox"/>
--	----	-------------------------------------

COMUNE DI PIEVE DI CENTO

CITTA' METROPOLITANA DI BOLOGNA

ELENCO DELLE PREVISIONI ANNUALI DI COMPETENZA E DI CASSA SECONDO LA STRUTTURA DEL PIANO DEI CONTI

(almeno al IV livello)

CODIFICA DEL PIANO DEI CONTI	DENOMINAZIONE VOCE del PIANO DEI CONTI	PREVISIONI 2025	
		COMPETENZA	CASSA
	<b>ENTRATE</b>		
<b>E.1.00.00.00.000</b>	<b>Entrate correnti di natura tributaria, contributiva e perequativa</b>	<b>4.670.916,00</b>	<b>7.636.093,52</b>
<b>E.1.01.00.00.000</b>	<b>Tributi</b>	<b>3.851.191,00</b>	<b>6.514.764,00</b>
<b>E.1.01.01.00.000</b>	<b>Imposte, tasse e proventi assimilati</b>	<b>3.851.191,00</b>	<b>6.514.764,00</b>
E.1.01.01.06.000	Imposta municipale propria	1.690.000,00	2.950.000,00
E.1.01.01.06.001	Imposta municipale propria riscossa a seguito dell'attività ordinaria di gestione	1.510.000,00	1.850.000,00
E.1.01.01.06.002	Imposte municipale propria riscosse a seguito di attività di verifica e controllo	180.000,00	1.100.000,00
E.1.01.01.08.000	Imposta comunale sugli immobili (ICI)	0,00	25.200,00
E.1.01.01.08.001	Imposta comunale sugli immobili (ICI) riscossa a seguito dell'attività ordinaria di gestione	0,00	0,00
E.1.01.01.08.002	Imposta comunale sugli immobili (ICI) riscossa a seguito di attività di verifica e controllo	0,00	25.200,00
E.1.01.01.16.000	Addizionale comunale IRPEF	1.020.000,00	1.485.000,00
E.1.01.01.16.001	Addizionale comunale IRPEF riscossa a seguito dell'attività ordinaria di gestione	1.020.000,00	1.485.000,00
E.1.01.01.41.000	Imposta di soggiorno	40.000,00	79.564,00
E.1.01.01.41.001	Imposta di soggiorno riscossa a seguito dell'attività ordinaria di gestione	30.000,00	34.564,00
E.1.01.01.41.002	Imposta di soggiorno riscossa a seguito di attività di verifica e controllo	10.000,00	45.000,00
E.1.01.01.51.000	Tassa smaltimento rifiuti solidi urbani	1.090.391,00	1.505.000,00
E.1.01.01.51.001	Tassa smaltimento rifiuti solidi urbani riscossa a seguito dell'attività ordinaria di gestione	1.060.391,00	1.365.000,00
E.1.01.01.51.002	Tassa smaltimento rifiuti solidi urbani riscossa a seguito di attività di verifica e controllo	30.000,00	140.000,00
E.1.01.01.52.000	Tassa occupazione spazi e aree pubbliche	0,00	0,00
E.1.01.01.52.001	Tassa occupazione spazi e aree pubbliche riscossa a seguito dell'attività ordinaria di gestione	0,00	0,00
E.1.01.01.53.000	Imposta comunale sulla pubblicità e diritto sulle pubbliche affissioni	0,00	0,00
E.1.01.01.53.001	Imposta comunale sulla pubblicità e diritto sulle pubbliche affissioni riscossa a seguito dell'attività ordinaria di gestione	0,00	0,00
E.1.01.01.61.000	Tributo comunale sui rifiuti e sui servizi	0,00	395.000,00
E.1.01.01.61.001	Tributo comunale sui rifiuti e sui servizi	0,00	395.000,00
E.1.01.01.76.000	Tributo per i servizi indivisibili (TASI)	800,00	52.500,00
E.1.01.01.76.001	Tributo per i servizi indivisibili (TASI) riscosso a seguito dell'attività ordinaria di gestione	800,00	52.500,00
E.1.01.01.99.000	Altre imposte, tasse e proventi assimilati n.a.c.	10.000,00	22.500,00
E.1.01.01.99.001	Altre imposte, tasse e proventi assimilati n.a.c. riscosse a seguito dell'attività ordinaria di gestione	10.000,00	22.500,00
<b>E.1.01.04.00.000</b>	<b>Compartecipazioni di tributi</b>	<b>0,00</b>	<b>0,00</b>
E.1.01.04.05.000	Compartecipazione IVA ai Comuni	0,00	0,00
E.1.01.04.05.001	Compartecipazione IVA ai Comuni	0,00	0,00
E.1.01.04.06.000	Compartecipazione IRPEF ai Comuni	0,00	0,00
E.1.01.04.06.001	Compartecipazione IRPEF ai Comuni	0,00	0,00
<b>E.1.03.00.00.000</b>	<b>Fondi perequativi</b>	<b>819.725,00</b>	<b>1.121.329,52</b>
<b>E.1.03.01.00.000</b>	<b>Fondi perequativi da Amministrazioni Centrali</b>	<b>819.725,00</b>	<b>1.121.329,52</b>
E.1.03.01.01.000	Fondi perequativi dallo Stato	819.725,00	1.121.329,52
E.1.03.01.01.001	Fondi perequativi dallo Stato	819.725,00	1.121.329,52
<b>E.2.00.00.00.000</b>	<b>Trasferimenti correnti</b>	<b>513.872,00</b>	<b>803.651,51</b>
<b>E.2.01.00.00.000</b>	<b>Trasferimenti correnti</b>	<b>513.872,00</b>	<b>803.651,51</b>
<b>E.2.01.01.00.000</b>	<b>Trasferimenti correnti da Amministrazioni pubbliche</b>	<b>463.272,00</b>	<b>743.051,51</b>
E.2.01.01.01.000	Trasferimenti correnti da Amministrazioni Centrali	286.196,00	379.229,26



COMUNE DI PIEVE DI CENTO

CITTA' METROPOLITANA DI BOLOGNA

ELENCO DELLE PREVISIONI ANNUALI DI COMPETENZA E DI CASSA SECONDO LA STRUTTURA DEL PIANO DEI CONTI

(almeno al IV livello)

CODIFICA DEL PIANO DEI CONTI	DENOMINAZIONE VOCE del PIANO DEI CONTI	PREVISIONI 2025	
		COMPETENZA	CASSA
E.2.01.01.01.001	Trasferimenti correnti da Ministeri	286.196,00	379.229,26
E.2.01.01.02.000	Trasferimenti correnti da Amministrazioni Locali	177.076,00	363.822,25
E.2.01.01.02.001	Trasferimenti correnti da Regioni e province autonome	17.644,00	76.969,20
E.2.01.01.02.002	Trasferimenti correnti da Province	0,00	0,00
E.2.01.01.02.003	Trasferimenti correnti da Comuni	0,00	0,00
E.2.01.01.02.011	Trasferimenti correnti da Aziende sanitarie locali	0,00	0,00
E.2.01.01.02.999	Trasferimenti correnti da altre Amministrazioni Locali n.a.c.	159.432,00	286.853,05
<b>E.2.01.02.00.000</b>	<b>Trasferimenti correnti da Famiglie</b>	<b>30.400,00</b>	<b>30.400,00</b>
E.2.01.02.01.000	Trasferimenti correnti da famiglie	30.400,00	30.400,00
E.2.01.02.01.001	Trasferimenti correnti da famiglie	30.400,00	30.400,00
<b>E.2.01.03.00.000</b>	<b>Trasferimenti correnti da Imprese</b>	<b>11.200,00</b>	<b>11.200,00</b>
E.2.01.03.01.000	Sponsorizzazioni da imprese	11.200,00	11.200,00
E.2.01.03.01.999	Sponsorizzazioni da altre imprese	11.200,00	11.200,00
E.2.01.03.02.000	Altri trasferimenti correnti da imprese	0,00	0,00
E.2.01.03.02.999	Altri trasferimenti correnti da altre imprese	0,00	0,00
<b>E.2.01.04.00.000</b>	<b>Trasferimenti correnti da Istituzioni Sociali Private</b>	<b>9.000,00</b>	<b>19.000,00</b>
E.2.01.04.01.000	Trasferimenti correnti da Istituzioni Sociali Private	9.000,00	19.000,00
E.2.01.04.01.001	Trasferimenti correnti da Istituzioni Sociali Private	9.000,00	19.000,00
<b>E.3.00.00.00.000</b>	<b>Entrate extratributarie</b>	<b>616.997,00</b>	<b>782.818,03</b>
<b>E.3.01.00.00.000</b>	<b>Vendita di beni e servizi e proventi derivanti dalla gestione dei beni</b>	<b>397.400,00</b>	<b>537.492,38</b>
<b>E.3.01.01.00.000</b>	<b>Vendita di beni</b>	<b>1.100,00</b>	<b>1.100,00</b>
E.3.01.01.01.000	Vendita di beni	1.100,00	1.100,00
E.3.01.01.01.004	Proventi da energia, acqua, gas e riscaldamento	1.100,00	1.100,00
<b>E.3.01.02.00.000</b>	<b>Entrate dalla vendita e dall'erogazione di servizi</b>	<b>63.550,00</b>	<b>100.385,19</b>
E.3.01.02.01.000	Entrate dalla vendita di servizi	63.550,00	100.385,19
E.3.01.02.01.002	Proventi da asili nido	0,00	0,00
E.3.01.02.01.004	Proventi da corsi extrascolastici	0,00	0,00
E.3.01.02.01.006	Proventi da impianti sportivi	0,00	0,00
E.3.01.02.01.008	Proventi da mense	0,00	13.476,42
E.3.01.02.01.016	Proventi da trasporto scolastico	0,00	998,68
E.3.01.02.01.021	Tariffa smaltimento rifiuti solidi urbani	0,00	0,00
E.3.01.02.01.032	Proventi da diritti di segreteria e rogito	31.500,00	35.681,12
E.3.01.02.01.033	Proventi da rilascio documenti e diritti di cancelleria	26.050,00	31.231,82
E.3.01.02.01.999	Proventi da servizi n.a.c.	6.000,00	18.997,15
<b>E.3.01.03.00.000</b>	<b>Proventi derivanti dalla gestione dei beni</b>	<b>332.750,00</b>	<b>436.007,19</b>
E.3.01.03.01.000	Canoni e concessioni e diritti reali di godimento	275.150,00	370.012,19
E.3.01.03.01.002	Canone occupazione spazi e aree pubbliche	207.150,00	266.012,19
E.3.01.03.01.003	Proventi da concessioni su beni	68.000,00	104.000,00
E.3.01.03.02.000	Fitti, noleggi e locazioni	57.600,00	65.995,00
E.3.01.03.02.001	Fitti di terreni e diritti di sfruttamento di giacimenti e risorse naturali	0,00	0,00
E.3.01.03.02.002	Locazioni di altri beni immobili	57.600,00	65.995,00
<b>E.3.02.00.00.000</b>	<b>Proventi derivanti dall'attività di controllo e repressione delle irregolarità e degli illeciti</b>	<b>0,00</b>	<b>0,00</b>

COMUNE DI PIEVE DI CENTO

CITTA' METROPOLITANA DI BOLOGNA

ELENCO DELLE PREVISIONI ANNUALI DI COMPETENZA E DI CASSA SECONDO LA STRUTTURA DEL PIANO DEI CONTI

(almeno al IV livello)

CODIFICA DEL PIANO DEI CONTI	DENOMINAZIONE VOCE del PIANO DEI CONTI	PREVISIONI 2025	
		COMPETENZA	CASSA
<b>E.3.02.02.00.000</b>	<b>Entrate da famiglie derivanti dall'attività di controllo e repressione delle irregolarità e degli illeciti</b>	<b>0,00</b>	<b>0,00</b>
E.3.02.02.01.000	Proventi da multe, ammende, sanzioni e oblazioni a carico delle famiglie	0,00	0,00
E.3.02.02.01.002	Proventi da multe e sanzioni per violazioni delle norme di polizia amministrativa a carico delle famiglie	0,00	0,00
<b>E.3.03.00.00.000</b>	<b>Interessi attivi</b>	<b>0,00</b>	<b>0,00</b>
<b>E.3.03.03.00.000</b>	<b>Altri interessi attivi</b>	<b>0,00</b>	<b>0,00</b>
E.3.03.03.04.000	Interessi attivi da depositi bancari o postali	0,00	0,00
E.3.03.03.04.001	Interessi attivi da depositi bancari o postali	0,00	0,00
<b>E.3.04.00.00.000</b>	<b>Altre entrate da redditi da capitale</b>	<b>159.063,00</b>	<b>170.708,23</b>
<b>E.3.04.02.00.000</b>	<b>Entrate derivanti dalla distribuzione di dividendi</b>	<b>159.063,00</b>	<b>159.063,00</b>
E.3.04.02.03.000	Entrate derivanti dalla distribuzione di dividendi da altre imprese	159.063,00	159.063,00
E.3.04.02.03.002	Entrate derivanti dalla distribuzione di dividendi da altre imprese partecipate non incluse in amministrazioni pubbliche	159.063,00	159.063,00
<b>E.3.04.99.00.000</b>	<b>Altre entrate da redditi da capitale</b>	<b>0,00</b>	<b>11.645,23</b>
E.3.04.99.99.000	Altre entrate da redditi da capitale n.a.c.	0,00	11.645,23
E.3.04.99.99.999	Altre entrate da redditi da capitale n.a.c.	0,00	11.645,23
<b>E.3.05.00.00.000</b>	<b>Rimborsi e altre entrate correnti</b>	<b>60.534,00</b>	<b>74.617,42</b>
<b>E.3.05.01.00.000</b>	<b>Indennizzi di assicurazione</b>	<b>3.000,00</b>	<b>3.000,00</b>
E.3.05.01.01.000	Indennizzi di assicurazione contro i danni	3.000,00	3.000,00
E.3.05.01.01.001	Indennizzi di assicurazione su beni immobili	3.000,00	3.000,00
<b>E.3.05.02.00.000</b>	<b>Rimborsi in entrata</b>	<b>37.100,00</b>	<b>48.975,97</b>
E.3.05.02.01.000	Rimborsi ricevuti per spese di personale (comando, distacco, fuori ruolo, convenzioni, ecc...)	0,00	0,00
E.3.05.02.01.001	Rimborsi ricevuti per spese di personale (comando, distacco, fuori ruolo, convenzioni, ecc...)	0,00	0,00
E.3.05.02.02.000	Entrate per rimborsi di imposte	15.000,00	16.200,00
E.3.05.02.02.002	Entrate da rimborsi di IVA a credito	15.000,00	16.200,00
E.3.05.02.03.000	Entrate da rimborsi, recuperi e restituzioni di somme non dovute o incassate in eccesso	4.100,00	7.650,00
E.3.05.02.03.002	Entrate da rimborsi, recuperi e restituzioni di somme non dovute o incassate in eccesso da Amministrazioni Locali	0,00	0,00
E.3.05.02.03.004	Entrate da rimborsi, recuperi e restituzioni di somme non dovute o incassate in eccesso da Famiglie	4.100,00	7.650,00
E.3.05.02.03.005	Entrate da rimborsi, recuperi e restituzioni di somme non dovute o incassate in eccesso da Imprese	0,00	0,00
E.3.05.02.03.006	Entrate da rimborsi, recuperi e restituzioni di somme non dovute o incassate in eccesso da ISP	0,00	0,00
E.3.05.02.04.000	Incassi per azioni di rivalsa nei confronti di terzi	18.000,00	25.125,97
E.3.05.02.04.001	Incassi per azioni di regresso nei confronti di terzi	18.000,00	25.125,97
<b>E.3.05.99.00.000</b>	<b>Altre entrate correnti n.a.c.</b>	<b>20.434,00</b>	<b>22.641,45</b>
E.3.05.99.02.000	Fondi incentivanti il personale (art. 113 del d.lgs. 50/2016)	0,00	2.545,45
E.3.05.99.02.001	Fondi incentivanti il personale (art. 113 del d.lgs. 50/2016)	0,00	2.545,45
E.3.05.99.99.000	Altre entrate correnti n.a.c.	20.434,00	20.096,00
E.3.05.99.99.999	Altre entrate correnti n.a.c.	20.434,00	20.096,00
<b>E.4.00.00.00.000</b>	<b>Entrate in conto capitale</b>	<b>2.880.539,00</b>	<b>4.868.463,70</b>
<b>E.4.02.00.00.000</b>	<b>Contributi agli investimenti</b>	<b>2.247.539,00</b>	<b>4.197.460,09</b>
<b>E.4.02.01.00.000</b>	<b>Contributi agli investimenti da amministrazioni pubbliche</b>	<b>2.247.539,00</b>	<b>4.197.460,09</b>
E.4.02.01.01.000	Contributi agli investimenti da Amministrazioni Centrali	1.947.539,00	3.389.274,87
E.4.02.01.01.001	Contributi agli investimenti da Ministeri	1.947.539,00	3.389.274,87
E.4.02.01.02.000	Contributi agli investimenti da Amministrazioni Locali	300.000,00	808.185,22

COMUNE DI PIEVE DI CENTO

CITTA' METROPOLITANA DI BOLOGNA

ELENCO DELLE PREVISIONI ANNUALI DI COMPETENZA E DI CASSA SECONDO LA STRUTTURA DEL PIANO DEI CONTI

(almeno al IV livello)

CODIFICA DEL PIANO DEI CONTI	DENOMINAZIONE VOCE del PIANO DEI CONTI	PREVISIONI 2025	
		COMPETENZA	CASSA
E.4.02.01.02.001	Contributi agli investimenti da Regioni e province autonome	300.000,00	808.185,22
E.4.02.01.02.002	Contributi agli investimenti da Province	0,00	0,00
E.4.02.01.02.003	Contributi agli investimenti da Comuni	0,00	0,00
E.4.02.01.02.005	Contributi agli investimenti da Unioni di Comuni	0,00	0,00
<b>E.4.02.02.00.000</b>	<b>Contributi agli investimenti da Famiglie</b>	<b>0,00</b>	<b>0,00</b>
E.4.02.02.01.000	Contributi agli investimenti da Famiglie	0,00	0,00
E.4.02.02.01.001	Contributi agli investimenti da Famiglie	0,00	0,00
<b>E.4.02.03.00.000</b>	<b>Contributi agli investimenti da Imprese</b>	<b>0,00</b>	<b>0,00</b>
E.4.02.03.03.000	Contributi agli investimenti da altre Imprese	0,00	0,00
E.4.02.03.03.999	Contributi agli investimenti da altre Imprese	0,00	0,00
<b>E.4.02.04.00.000</b>	<b>Contributi agli investimenti da Istituzioni Sociali Private</b>	<b>0,00</b>	<b>0,00</b>
E.4.02.04.01.000	Contributi agli investimenti da Istituzioni Sociali Private	0,00	0,00
E.4.02.04.01.001	Contributi agli investimenti da Istituzioni Sociali Private	0,00	0,00
<b>E.4.02.05.00.000</b>	<b>Contributi agli investimenti dall'Unione Europea e dal Resto del Mondo</b>	<b>0,00</b>	<b>0,00</b>
E.4.02.05.07.000	Contributi agli investimenti dal Resto del Mondo	0,00	0,00
E.4.02.05.07.001	Contributi agli investimenti dal Resto del Mondo	0,00	0,00
<b>E.4.03.00.00.000</b>	<b>Altri trasferimenti in conto capitale</b>	<b>0,00</b>	<b>11.003,61</b>
<b>E.4.03.10.00.000</b>	<b>Altri trasferimenti in conto capitale da amministrazioni pubbliche</b>	<b>0,00</b>	<b>11.003,61</b>
E.4.03.10.02.000	Altri trasferimenti in conto capitale da Amministrazioni Locali	0,00	11.003,61
E.4.03.10.02.005	Altri trasferimenti in conto capitale da Unioni di Comuni	0,00	11.003,61
<b>E.4.03.11.00.000</b>	<b>Altri trasferimenti in conto capitale da Famiglie</b>	<b>0,00</b>	<b>0,00</b>
E.4.03.11.01.000	Altri trasferimenti in conto capitale da Famiglie	0,00	0,00
E.4.03.11.01.001	Altri trasferimenti in conto capitale da Famiglie	0,00	0,00
<b>E.4.03.12.00.000</b>	<b>Altri trasferimenti in conto capitale da Imprese</b>	<b>0,00</b>	<b>0,00</b>
E.4.03.12.99.000	Altri trasferimenti in conto capitale da altre Imprese	0,00	0,00
E.4.03.12.99.001	Altri trasferimenti in conto capitale da altre Imprese	0,00	0,00
E.4.03.12.99.999	Altri trasferimenti in conto capitale da altre Imprese	0,00	0,00
<b>E.4.04.00.00.000</b>	<b>Entrate da alienazione di beni materiali e immateriali</b>	<b>400.000,00</b>	<b>400.000,00</b>
<b>E.4.04.01.00.000</b>	<b>Alienazione di beni materiali</b>	<b>400.000,00</b>	<b>400.000,00</b>
E.4.04.01.03.000	Alienazione di mobili e arredi	0,00	0,00
E.4.04.01.03.999	Alienazione di mobili e arredi n.a.c.	0,00	0,00
E.4.04.01.08.000	Alienazione di Beni immobili	400.000,00	400.000,00
E.4.04.01.08.001	Alienazione di Fabbricati ad uso abitativo	400.000,00	400.000,00
E.4.04.01.08.999	Alienazione di altri beni immobili n.a.c.	0,00	0,00
<b>E.4.05.00.00.000</b>	<b>Altre entrate in conto capitale</b>	<b>233.000,00</b>	<b>260.000,00</b>
<b>E.4.05.01.00.000</b>	<b>Permessi di costruire</b>	<b>233.000,00</b>	<b>260.000,00</b>
E.4.05.01.01.000	Permessi di costruire	233.000,00	260.000,00
E.4.05.01.01.001	Permessi di costruire	233.000,00	260.000,00
<b>E.6.00.00.00.000</b>	<b>Accensione Prestiti</b>	<b>0,00</b>	<b>0,00</b>
<b>E.6.03.00.00.000</b>	<b>Accensione mutui e altri finanziamenti a medio lungo termine</b>	<b>0,00</b>	<b>0,00</b>
<b>E.6.03.01.00.000</b>	<b>Finanziamenti a medio lungo termine</b>	<b>0,00</b>	<b>0,00</b>
E.6.03.01.04.000	Accensione mutui e altri finanziamenti a medio lungo termine da Imprese	0,00	0,00

COMUNE DI PIEVE DI CENTO

CITTA' METROPOLITANA DI BOLOGNA

ELENCO DELLE PREVISIONI ANNUALI DI COMPETENZA E DI CASSA SECONDO LA STRUTTURA DEL PIANO DEI CONTI

(almeno al IV livello)

CODIFICA DEL PIANO DEI CONTI	DENOMINAZIONE VOCE del PIANO DEI CONTI	PREVISIONI 2025	
		COMPETENZA	CASSA
E.6.03.01.04.003	Accensione mutui e altri finanziamenti a medio lungo termine da Cassa Depositi e Prestiti - SPA	0,00	0,00
E.6.03.01.04.999	Accensione mutui e altri finanziamenti a medio lungo termine da altre imprese	0,00	0,00
<b>E.7.00.00.00.000</b>	<b>Anticipazioni da istituto tesoriere/cassiere</b>	<b>1.200.000,00</b>	<b>1.200.000,00</b>
<b>E.7.01.00.00.000</b>	<b>Anticipazioni da istituto tesoriere/cassiere</b>	<b>1.200.000,00</b>	<b>1.200.000,00</b>
<b>E.7.01.01.00.000</b>	<b>Anticipazioni da istituto tesoriere/cassiere</b>	<b>1.200.000,00</b>	<b>1.200.000,00</b>
E.7.01.01.01.000	Anticipazioni da istituto tesoriere/cassiere	1.200.000,00	1.200.000,00
E.7.01.01.01.001	Anticipazioni da istituto tesoriere/cassiere	1.200.000,00	1.200.000,00
<b>E.9.00.00.00.000</b>	<b>Entrate per conto terzi e partite di giro</b>	<b>2.115.000,00</b>	<b>2.620.163,98</b>
<b>E.9.01.00.00.000</b>	<b>Entrate per partite di giro</b>	<b>1.815.000,00</b>	<b>2.317.181,11</b>
<b>E.9.01.01.00.000</b>	<b>Altre ritenute</b>	<b>510.000,00</b>	<b>658.939,64</b>
E.9.01.01.02.000	Ritenute per scissione contabile IVA (split payment)	500.000,00	648.939,64
E.9.01.01.02.001	Ritenute per scissione contabile IVA (split payment)	500.000,00	648.939,64
E.9.01.01.99.000	Altre ritenute n.a.c.	10.000,00	10.000,00
E.9.01.01.99.999	Altre ritenute n.a.c.	10.000,00	10.000,00
<b>E.9.01.02.00.000</b>	<b>Ritenute su redditi da lavoro dipendente</b>	<b>450.000,00</b>	<b>529.166,61</b>
E.9.01.02.01.000	Ritenute erariali su redditi da lavoro dipendente per conto terzi	300.000,00	337.182,70
E.9.01.02.01.001	Ritenute erariali su redditi da lavoro dipendente per conto terzi	300.000,00	337.182,70
E.9.01.02.02.000	Ritenute previdenziali e assistenziali su redditi da lavoro dipendente per conto terzi	150.000,00	191.983,91
E.9.01.02.02.001	Ritenute previdenziali e assistenziali su redditi da lavoro dipendente per conto terzi	150.000,00	191.983,91
<b>E.9.01.99.00.000</b>	<b>Altre entrate per partite di giro</b>	<b>855.000,00</b>	<b>1.129.074,86</b>
E.9.01.99.01.000	Entrate a seguito di spese non andate a buon fine	50.000,00	50.000,00
E.9.01.99.01.001	Entrate a seguito di spese non andate a buon fine	50.000,00	50.000,00
E.9.01.99.03.000	Rimborso di fondi economali e carte aziendali	5.000,00	8.000,00
E.9.01.99.03.001	Rimborso di fondi economali e carte aziendali	5.000,00	8.000,00
E.9.01.99.06.000	Entrate derivanti dalla gestione degli incassi vincolati degli enti locali	600.000,00	870.573,77
E.9.01.99.06.001	Destinazione incassi vincolati a spese correnti ai sensi dell'art. 195 del TUEL	300.000,00	473.051,39
E.9.01.99.06.002	Reintegro incassi vincolati ai sensi dell'art. 195 del TUEL	300.000,00	397.522,38
E.9.01.99.99.000	Altre entrate per partite di giro diverse	200.000,00	200.501,09
E.9.01.99.99.999	Altre entrate per partite di giro diverse	200.000,00	200.501,09
<b>E.9.02.00.00.000</b>	<b>Entrate per conto terzi</b>	<b>300.000,00</b>	<b>302.982,87</b>
<b>E.9.02.04.00.000</b>	<b>Depositi di/presso terzi</b>	<b>250.000,00</b>	<b>250.000,00</b>
E.9.02.04.01.000	Costituzione di depositi cauzionali o contrattuali di terzi	50.000,00	50.000,00
E.9.02.04.01.001	Costituzione di depositi cauzionali o contrattuali di terzi	50.000,00	50.000,00
E.9.02.04.02.000	Restituzione di depositi cauzionali o contrattuali presso terzi	200.000,00	200.000,00
E.9.02.04.02.001	Restituzione di depositi cauzionali o contrattuali presso terzi	200.000,00	200.000,00
<b>E.9.02.99.00.000</b>	<b>Altre entrate per conto terzi</b>	<b>50.000,00</b>	<b>52.982,87</b>
E.9.02.99.99.000	Altre entrate per conto terzi	50.000,00	52.982,87
E.9.02.99.99.999	Altre entrate per conto terzi	50.000,00	52.982,87
	<b>SPESE</b>		
<b>U.1.00.00.00.000</b>	<b>Spese correnti</b>	<b>5.586.692,93</b>	<b>9.201.062,93</b>
<b>U.1.01.00.00.000</b>	<b>Redditi da lavoro dipendente</b>	<b>816.713,16</b>	<b>991.708,38</b>

COMUNE DI PIEVE DI CENTO

CITTA' METROPOLITANA DI BOLOGNA

ELENCO DELLE PREVISIONI ANNUALI DI COMPETENZA E DI CASSA SECONDO LA STRUTTURA DEL PIANO DEI CONTI

(almeno al IV livello)

CODIFICA DEL PIANO DEI CONTI	DENOMINAZIONE VOCE del PIANO DEI CONTI	PREVISIONI 2025	
		COMPETENZA	CASSA
<b>U.1.01.01.00.000</b>	<b>Retribuzioni lorde</b>	<b>635.255,10</b>	<b>759.342,31</b>
U.1.01.01.01.000	Retribuzioni in denaro	635.255,10	759.342,31
U.1.01.01.01.002	Voci stipendiali corrisposte al personale a tempo indeterminato	393.887,00	479.777,50
U.1.01.01.01.003	Straordinario per il personale a tempo indeterminato	0,00	0,00
U.1.01.01.01.004	indennità ed altri compensi, esclusi i rimborsi spesa per missione, corrisposti al personale a tempo indeterminato	115.523,10	132.064,81
U.1.01.01.01.006	Voci stipendiali corrisposte al personale a tempo determinato	26.220,00	32.500,00
<b>U.1.01.02.00.000</b>	<b>Contributi sociali a carico dell'ente</b>	<b>181.458,06</b>	<b>232.366,07</b>
U.1.01.02.01.000	Contributi sociali effettivi a carico dell'ente	180.358,06	230.166,07
U.1.01.02.01.001	Contributi obbligatori per il personale	179.598,06	229.202,38
U.1.01.02.01.002	Contributi previdenza complementare	760,00	963,69
U.1.01.02.02.000	Altri contributi sociali	1.100,00	2.200,00
U.1.01.02.02.001	Assegni familiari	0,00	0,00
U.1.01.02.02.002	Equo indennizzo	100,00	200,00
U.1.01.02.02.004	Oneri per il personale in quiescenza	1.000,00	2.000,00
<b>U.1.02.00.00.000</b>	<b>Imposte e tasse a carico dell'ente</b>	<b>86.356,77</b>	<b>100.029,61</b>
<b>U.1.02.01.00.000</b>	<b>Imposte, tasse e proventi assimilati a carico dell'ente</b>	<b>86.356,77</b>	<b>100.029,61</b>
U.1.02.01.01.000	Imposta regionale sulle attività produttive (IRAP)	62.324,77	75.279,61
U.1.02.01.01.001	Imposta regionale sulle attività produttive (IRAP)	62.324,77	75.279,61
U.1.02.01.09.000	Tassa di circolazione dei veicoli a motore (tassa automobilistica)	532,00	532,00
U.1.02.01.09.001	Tassa di circolazione dei veicoli a motore (tassa automobilistica)	532,00	532,00
U.1.02.01.99.000	Imposte, tasse e proventi assimilati a carico dell'ente n.a.c.	23.500,00	24.218,00
U.1.02.01.99.999	Imposte, tasse e proventi assimilati a carico dell'ente n.a.c.	23.500,00	24.218,00
<b>U.1.03.00.00.000</b>	<b>Acquisto di beni e servizi</b>	<b>2.107.162,00</b>	<b>2.458.322,26</b>
<b>U.1.03.01.00.000</b>	<b>Acquisto di beni</b>	<b>32.566,00</b>	<b>45.778,02</b>
U.1.03.01.01.000	Giornali, riviste e pubblicazioni	1.000,00	9.000,00
U.1.03.01.01.002	Pubblicazioni	1.000,00	9.000,00
U.1.03.01.02.000	Altri beni di consumo	26.566,00	31.778,02
U.1.03.01.02.001	Carta, cancelleria e stampati	6.150,00	7.550,00
U.1.03.01.02.002	Carburanti, combustibili e lubrificanti	3.400,00	3.446,71
U.1.03.01.02.004	Vestituario	300,00	600,00
U.1.03.01.02.009	Beni per attività di rappresentanza	600,00	750,00
U.1.03.01.02.010	Beni per consultazioni elettorali	0,00	0,00
U.1.03.01.02.011	Generi alimentari	0,00	0,00
U.1.03.01.02.999	Altri beni e materiali di consumo n.a.c.	16.116,00	19.431,31
<b>U.1.03.02.00.000</b>	<b>Acquisto di servizi</b>	<b>2.074.596,00</b>	<b>2.412.544,24</b>
U.1.03.02.01.000	Organi e incarichi istituzionali dell'amministrazione	120.100,00	137.000,00
U.1.03.02.01.001	Organi istituzionali dell'amministrazione - indennità	120.100,00	137.000,00
U.1.03.02.02.000	Organizzazione eventi, pubblicità e servizi per trasferta	4.163,00	5.384,70
U.1.03.02.02.001	Rimborso per viaggio e trasloco	747,00	1.434,70
U.1.03.02.02.002	indennità di missione e di trasferta	0,00	0,00
U.1.03.02.02.004	pubblicità	3.416,00	3.950,00
U.1.03.02.03.000	Aggi di riscossione	15.000,00	16.000,00

COMUNE DI PIEVE DI CENTO

CITTA' METROPOLITANA DI BOLOGNA

ELENCO DELLE PREVISIONI ANNUALI DI COMPETENZA E DI CASSA SECONDO LA STRUTTURA DEL PIANO DEI CONTI

(almeno al IV livello)

CODIFICA DEL PIANO DEI CONTI	DENOMINAZIONE VOCE del PIANO DEI CONTI	PREVISIONI 2025	
		COMPETENZA	CASSA
U.1.03.02.03.999	Altri aggi di riscossione n.a.c.	15.000,00	16.000,00
U.1.03.02.04.000	Acquisto di servizi per formazione e addestramento del personale dell'ente	400,00	400,00
U.1.03.02.04.004	Acquisto di servizi per formazione obbligatoria	400,00	400,00
U.1.03.02.05.000	Utenze e canoni	629.950,00	731.357,45
U.1.03.02.05.001	Telefonia fissa	6.400,00	8.116,68
U.1.03.02.05.003	Accesso a banche dati e a pubblicazioni on line	800,00	800,00
U.1.03.02.05.004	Energia elettrica	335.200,00	406.537,16
U.1.03.02.05.005	Acqua	21.900,00	25.968,83
U.1.03.02.05.006	Gas	265.650,00	289.934,78
U.1.03.02.05.999	Utenze e canoni per altri servizi n.a.c.	0,00	0,00
U.1.03.02.07.000	Utilizzo di beni di terzi	1.830,00	1.830,00
U.1.03.02.07.001	Locazione di beni immobili	0,00	0,00
U.1.03.02.07.999	Altre spese sostenute per utilizzo di beni di terzi n.a.c.	1.830,00	1.830,00
U.1.03.02.09.000	Manutenzione ordinaria e riparazioni	52.425,00	66.434,75
U.1.03.02.09.001	Manutenzione ordinaria e riparazioni di mezzi di trasporto ad uso civile, di sicurezza e ordine pubblico	1.950,00	3.075,00
U.1.03.02.09.004	Manutenzione ordinaria e riparazioni di impianti e macchinari	1.380,00	1.942,00
U.1.03.02.09.006	Manutenzione ordinaria e riparazioni di macchine per ufficio	10.400,00	12.723,44
U.1.03.02.09.008	Manutenzione ordinaria e riparazioni di beni immobili	38.695,00	48.694,31
U.1.03.02.09.011	Manutenzione ordinaria e riparazioni di altri beni materiali	0,00	0,00
U.1.03.02.10.000	Consulenze	0,00	0,00
U.1.03.02.10.001	Incarichi libero professionali di studi, ricerca e consulenza	0,00	0,00
U.1.03.02.11.000	Prestazioni professionali e specialistiche	47.250,00	60.200,00
U.1.03.02.11.009	Prestazioni tecnico-scientifiche a fini di ricerca	0,00	0,00
U.1.03.02.11.999	Altre prestazioni professionali e specialistiche n.a.c.	47.250,00	60.200,00
U.1.03.02.12.000	Lavoro flessibile, quota LSU e acquisto di servizi da agenzie di lavoro interinale	0,00	0,00
U.1.03.02.12.001	Acquisto di servizi da agenzie di lavoro interinale	0,00	0,00
U.1.03.02.13.000	Servizi ausiliari per il funzionamento dell'ente	35.200,00	41.500,00
U.1.03.02.13.002	Servizi di pulizia e lavanderia	32.500,00	38.000,00
U.1.03.02.13.003	Trasporti, traslochi e facchinaggio	0,00	0,00
U.1.03.02.13.999	Altri servizi ausiliari n.a.c.	2.700,00	3.500,00
U.1.03.02.15.000	Contratti di servizio pubblico	1.116.034,00	1.223.200,00
U.1.03.02.15.001	Contratti di servizio di trasporto pubblico	0,00	0,00
U.1.03.02.15.004	Contratti di servizio per la raccolta rifiuti	1.008.534,00	1.060.000,00
U.1.03.02.15.006	Contratti di servizio per le mense scolastiche	0,00	0,00
U.1.03.02.15.008	Contratti di servizio di assistenza sociale residenziale e semiresidenziale	0,00	0,00
U.1.03.02.15.009	Contratti di servizio di assistenza sociale domiciliare	0,00	0,00
U.1.03.02.15.999	Altre spese per contratti di servizio pubblico	107.500,00	163.200,00
U.1.03.02.16.000	Servizi amministrativi	7.000,00	7.000,00
U.1.03.02.16.002	Spese postali	7.000,00	7.000,00
U.1.03.02.16.999	Altre spese per servizi amministrativi	0,00	0,00
U.1.03.02.17.000	Servizi finanziari	8.000,00	8.000,00
U.1.03.02.17.002	Oneri per servizio di tesoreria	8.000,00	8.000,00
U.1.03.02.17.999	Spese per servizi finanziari n.a.c.	0,00	0,00

COMUNE DI PIEVE DI CENTO

CITTA' METROPOLITANA DI BOLOGNA

ELENCO DELLE PREVISIONI ANNUALI DI COMPETENZA E DI CASSA SECONDO LA STRUTTURA DEL PIANO DEI CONTI

(almeno al IV livello)

CODIFICA DEL PIANO DEI CONTI	DENOMINAZIONE VOCE del PIANO DEI CONTI	PREVISIONI 2025	
		COMPETENZA	CASSA
U.1.03.02.18.000	Servizi sanitari	4.400,00	18.773,34
U.1.03.02.18.001	Spese per accertamenti sanitari resi necessari dall'attività lavorativa	4.400,00	18.773,34
U.1.03.02.99.000	Altri servizi	32.844,00	95.464,00
U.1.03.02.99.002	Altre spese legali	5.000,00	58.064,00
U.1.03.02.99.003	Quote di associazioni	1.600,00	1.600,00
U.1.03.02.99.004	Altre spese per consultazioni elettorali dell'ente	0,00	0,00
U.1.03.02.99.005	Spese per commissioni e comitati dell'Ente	0,00	0,00
U.1.03.02.99.999	Altri servizi diversi n.a.c.	26.244,00	35.800,00
<b>U.1.04.00.00.000</b>	<b>Trasferimenti correnti</b>	<b>1.937.868,00</b>	<b>5.105.554,92</b>
<b>U.1.04.01.00.000</b>	<b>Trasferimenti correnti a Amministrazioni Pubbliche</b>	<b>1.929.368,00</b>	<b>5.089.295,63</b>
U.1.04.01.01.000	Trasferimenti correnti a Amministrazioni Centrali	56.224,00	60.224,00
U.1.04.01.01.001	Trasferimenti correnti a Ministeri	20.000,00	24.000,00
U.1.04.01.01.020	Trasferimenti correnti al Ministero dell'economia in attuazione di norme in materia di contenimento di spesa	36.162,00	36.162,00
U.1.04.01.01.999	Trasferimenti correnti a altre Amministrazioni Centrali n.a.c.	62,00	62,00
U.1.04.01.02.000	Trasferimenti correnti a Amministrazioni Locali	1.873.144,00	5.029.071,63
U.1.04.01.02.001	Trasferimenti correnti a Regioni e province autonome	0,00	0,00
U.1.04.01.02.002	Trasferimenti correnti a Province	0,00	0,00
U.1.04.01.02.003	Trasferimenti correnti a Comuni	7.000,00	9.670,88
U.1.04.01.02.005	Trasferimenti correnti a Unioni di Comuni	1.856.387,00	5.009.643,75
U.1.04.01.02.011	Trasferimenti correnti a Aziende sanitarie locali n.a.f.	0,00	0,00
U.1.04.01.02.017	Trasferimenti correnti a altri enti e agenzie regionali e sub regionali	1.757,00	1.757,00
U.1.04.01.02.999	Trasferimenti correnti a altre Amministrazioni Locali n.a.c.	8.000,00	8.000,00
<b>U.1.04.02.00.000</b>	<b>Trasferimenti correnti a Famiglie</b>	<b>0,00</b>	<b>4.209,29</b>
U.1.04.02.02.000	Interventi assistenziali	0,00	700,00
U.1.04.02.02.999	Altri assegni e sussidi assistenziali	0,00	700,00
U.1.04.02.05.000	Altri trasferimenti a famiglie	0,00	3.509,29
U.1.04.02.05.999	Altri trasferimenti a famiglie n.a.c.	0,00	3.509,29
<b>U.1.04.03.00.000</b>	<b>Trasferimenti correnti a Imprese</b>	<b>0,00</b>	<b>0,00</b>
U.1.04.03.99.000	Trasferimenti correnti a altre imprese	0,00	0,00
U.1.04.03.99.999	Trasferimenti correnti a altre imprese	0,00	0,00
<b>U.1.04.04.00.000</b>	<b>Trasferimenti correnti a Istituzioni Sociali Private</b>	<b>8.500,00</b>	<b>12.050,00</b>
U.1.04.04.01.000	Trasferimenti correnti a Istituzioni Sociali Private	8.500,00	12.050,00
U.1.04.04.01.001	Trasferimenti correnti a Istituzioni Sociali Private	8.500,00	12.050,00
<b>U.1.07.00.00.000</b>	<b>Interessi passivi</b>	<b>177.189,00</b>	<b>182.818,85</b>
<b>U.1.07.04.00.000</b>	<b>Interessi su finanziamenti a breve termine</b>	<b>0,00</b>	<b>0,00</b>
U.1.07.04.04.000	Interessi passivi a Imprese su finanziamenti a breve termine	0,00	0,00
U.1.07.04.04.999	Interessi passivi a altre imprese su finanziamenti a breve termine	0,00	0,00
<b>U.1.07.05.00.000</b>	<b>Interessi su Mutui e altri finanziamenti a medio lungo termine</b>	<b>175.089,00</b>	<b>180.718,85</b>
U.1.07.05.01.000	Interessi passivi ad Amministrazioni Centrali su mutui e altri finanziamenti a medio lungo termine	0,00	0,00
U.1.07.05.04.000	Interessi passivi su finanziamenti a medio lungo termine a Imprese	175.089,00	180.718,85
U.1.07.05.04.003	Interessi passivi a Cassa Depositi e Prestiti SPA su mutui e altri finanziamenti a medio lungo termine	175.089,00	180.718,85
U.1.07.05.05.000	Interessi passivi su mutui e altri finanziamenti a medio lungo termine ad altri soggetti	0,00	0,00

COMUNE DI PIEVE DI CENTO

CITTA' METROPOLITANA DI BOLOGNA

ELENCO DELLE PREVISIONI ANNUALI DI COMPETENZA E DI CASSA SECONDO LA STRUTTURA DEL PIANO DEI CONTI

(almeno al IV livello)

CODIFICA DEL PIANO DEI CONTI	DENOMINAZIONE VOCE del PIANO DEI CONTI	PREVISIONI 2025	
		COMPETENZA	CASSA
U.1.07.05.05.999	Interessi passivi su mutui e altri finanziamenti a medio lungo termine ad altri soggetti	0,00	0,00
<b>U.1.07.06.00.000</b>	<b>Altri interessi passivi</b>	<b>2.100,00</b>	<b>2.100,00</b>
U.1.07.06.02.000	Interessi di mora	100,00	100,00
U.1.07.06.02.999	Interessi di mora ad altri soggetti	100,00	100,00
U.1.07.06.04.000	Interessi passivi su anticipazioni di tesoreria degli istituti tesorerieri/cassieri	2.000,00	2.000,00
U.1.07.06.04.001	Interessi passivi su anticipazioni di tesoreria degli istituti tesorerieri/cassieri	2.000,00	2.000,00
<b>U.1.09.00.00.000</b>	<b>Rimborsi e poste correttive delle entrate</b>	<b>40.777,00</b>	<b>51.787,37</b>
<b>U.1.09.01.00.000</b>	<b>Rimborsi per spese di personale (comando, distacco, fuori ruolo, convenzioni, ecc...)</b>	<b>27.000,00</b>	<b>37.500,00</b>
U.1.09.01.01.000	Rimborsi per spese di personale (comando, distacco, fuori ruolo, convenzioni, ecc...)	27.000,00	37.500,00
U.1.09.01.01.001	Rimborsi per spese di personale (comando, distacco, fuori ruolo, convenzioni, ecc...)	27.000,00	37.500,00
<b>U.1.09.02.00.000</b>	<b>Rimborsi di imposte in uscita</b>	<b>10.000,00</b>	<b>10.510,37</b>
U.1.09.02.01.000	Rimborsi di imposte e tasse di natura corrente	10.000,00	10.510,37
U.1.09.02.01.001	Rimborsi di imposte e tasse di natura corrente	10.000,00	10.510,37
<b>U.1.09.99.00.000</b>	<b>Altri Rimborsi di parte corrente di somme non dovute o incassate in eccesso</b>	<b>3.777,00</b>	<b>3.777,00</b>
U.1.09.99.01.000	Rimborsi di parte corrente ad Amministrazioni Centrali di somme non dovute o incassate in eccesso	1.777,00	1.777,00
U.1.09.99.01.001	Rimborsi di parte corrente ad Amministrazioni Centrali di somme non dovute o incassate in eccesso	1.777,00	1.777,00
U.1.09.99.04.000	Rimborsi di parte corrente a Famiglie di somme non dovute o incassate in eccesso	2.000,00	2.000,00
U.1.09.99.04.001	Rimborsi di parte corrente a Famiglie di somme non dovute o incassate in eccesso	2.000,00	2.000,00
<b>U.1.10.00.00.000</b>	<b>Altre spese correnti</b>	<b>420.627,00</b>	<b>310.841,54</b>
<b>U.1.10.01.00.000</b>	<b>Fondi di riserva e altri accantonamenti</b>	<b>250.740,00</b>	<b>180.000,00</b>
U.1.10.01.01.000	Fondo di riserva	16.800,00	180.000,00
U.1.10.01.01.001	Fondi di riserva	16.800,00	180.000,00
U.1.10.01.03.000	Fondo crediti di dubbia e difficile esazione di parte corrente	219.340,00	0,00
U.1.10.01.03.001	Fondo crediti di dubbia e difficile esazione di parte corrente	219.340,00	0,00
U.1.10.01.04.000	Fondo rinnovi contrattuali	11.000,00	0,00
U.1.10.01.04.001	Fondo rinnovi contrattuali	11.000,00	0,00
U.1.10.01.99.000	Altri fondi e accantonamenti	3.600,00	0,00
U.1.10.01.99.999	Altri fondi n.a.c.	3.600,00	0,00
<b>U.1.10.02.00.000</b>	<b>Fondo pluriennale vincolato</b>	<b>59.650,00</b>	<b>0,00</b>
U.1.10.02.01.000	Fondo pluriennale vincolato	59.650,00	0,00
U.1.10.02.01.001	Fondo pluriennale vincolato	59.650,00	0,00
<b>U.1.10.03.00.000</b>	<b>Versamenti IVA a debito</b>	<b>5.000,00</b>	<b>7.500,00</b>
U.1.10.03.01.000	Versamenti IVA a debito per le gestioni commerciali	5.000,00	7.500,00
U.1.10.03.01.001	Versamenti IVA a debito per le gestioni commerciali	5.000,00	7.500,00
<b>U.1.10.04.00.000</b>	<b>Premi di assicurazione</b>	<b>85.237,00</b>	<b>85.237,31</b>
U.1.10.04.99.000	Altri premi di assicurazione n.a.c.	85.237,00	85.237,31
U.1.10.04.99.999	Altri premi di assicurazione n.a.c.	85.237,00	85.237,31
<b>U.1.10.99.00.000</b>	<b>Altre spese correnti n.a.c.</b>	<b>20.000,00</b>	<b>38.104,23</b>
U.1.10.99.99.000	Altre spese correnti n.a.c.	20.000,00	38.104,23
U.1.10.99.99.999	Altre spese correnti n.a.c.	20.000,00	38.104,23
<b>U.2.00.00.00.000</b>	<b>Spese in conto capitale</b>	<b>2.880.539,00</b>	<b>3.999.627,70</b>
<b>U.2.02.00.00.000</b>	<b>Investimenti fissi lordi e acquisto di terreni</b>	<b>2.550.000,00</b>	<b>2.870.624,03</b>



COMUNE DI PIEVE DI CENTO

CITTA' METROPOLITANA DI BOLOGNA

ELENCO DELLE PREVISIONI ANNUALI DI COMPETENZA E DI CASSA SECONDO LA STRUTTURA DEL PIANO DEI CONTI

(almeno al IV livello)

CODIFICA DEL PIANO DEI CONTI	DENOMINAZIONE VOCE del PIANO DEI CONTI	PREVISIONI 2025	
		COMPETENZA	CASSA
<b>U.2.02.01.00.000</b>	<b>Beni materiali</b>	<b>2.550.000,00</b>	<b>2.771.400,26</b>
U.2.02.01.01.000	Mezzi di trasporto ad uso civile, di sicurezza e ordine pubblico	0,00	15.950,00
U.2.02.01.01.001	Mezzi di trasporto stradali	0,00	15.950,00
U.2.02.01.03.000	Mobili e arredi	0,00	0,00
U.2.02.01.03.999	Mobili e arredi n.a.c.	0,00	0,00
U.2.02.01.04.000	Impianti e macchinari	0,00	0,00
U.2.02.01.04.002	Impianti	0,00	0,00
U.2.02.01.05.000	Attrezzature	0,00	0,00
U.2.02.01.05.999	Attrezzature n.a.c.	0,00	0,00
U.2.02.01.09.000	Beni immobili	2.525.000,00	2.725.450,26
U.2.02.01.09.001	Fabbricati ad uso abitativo	0,00	42.000,00
U.2.02.01.09.002	Fabbricati ad uso commerciale	360.000,00	483.681,57
U.2.02.01.09.003	Fabbricati ad uso scolastico	0,00	125.339,96
U.2.02.01.09.010	Infrastrutture idrauliche	0,00	0,00
U.2.02.01.09.012	Infrastrutture stradali	1.790.000,00	1.952.169,25
U.2.02.01.09.014	Opere per la sistemazione del suolo	0,00	84.759,48
U.2.02.01.09.015	Cimiteri	0,00	0,00
U.2.02.01.09.016	Impianti sportivi	375.000,00	37.500,00
U.2.02.01.09.018	Musei, teatri e biblioteche	0,00	0,00
U.2.02.01.09.999	Beni immobili n.a.c.	0,00	0,00
U.2.02.01.10.000	Beni immobili di valore culturale, storico ed artistico	25.000,00	30.000,00
U.2.02.01.10.008	Musei, teatri e biblioteche di valore culturale, storico ed artistico	0,00	0,00
U.2.02.01.10.999	Beni immobili di valore culturale, storico ed artistico n.a.c.	25.000,00	30.000,00
U.2.02.01.99.000	Altri beni materiali	0,00	0,00
U.2.02.01.99.999	Altri beni materiali diversi	0,00	0,00
<b>U.2.02.02.00.000</b>	<b>Terreni e beni materiali non prodotti</b>	<b>0,00</b>	<b>0,00</b>
U.2.02.02.01.000	Terreni	0,00	0,00
U.2.02.02.01.999	Altri terreni n.a.c.	0,00	0,00
<b>U.2.02.03.00.000</b>	<b>Beni immateriali</b>	<b>0,00</b>	<b>99.223,77</b>
U.2.02.03.05.000	Incarichi professionali per la realizzazione di investimenti	0,00	99.223,77
U.2.02.03.05.001	Incarichi professionali per la realizzazione di investimenti	0,00	99.223,77
<b>U.2.03.00.00.000</b>	<b>Contributi agli investimenti</b>	<b>290.539,00</b>	<b>346.564,01</b>
<b>U.2.03.01.00.000</b>	<b>Contributi agli investimenti a Amministrazioni pubbliche</b>	<b>287.539,00</b>	<b>340.327,26</b>
U.2.03.01.01.000	Contributi agli investimenti a Amministrazioni Centrali	0,00	0,00
U.2.03.01.01.001	Contributi agli investimenti a Ministeri	0,00	0,00
U.2.03.01.02.000	Contributi agli investimenti a Amministrazioni Locali	287.539,00	340.327,26
U.2.03.01.02.003	Contributi agli investimenti a Comuni	0,00	0,00
U.2.03.01.02.005	Contributi agli investimenti a Unioni di Comuni	287.539,00	340.327,26
<b>U.2.03.02.00.000</b>	<b>Contributi agli investimenti a Famiglie</b>	<b>0,00</b>	<b>1.236,75</b>
U.2.03.02.01.000	Contributi agli investimenti a Famiglie	0,00	1.236,75
U.2.03.02.01.001	Contributi agli investimenti a Famiglie	0,00	1.236,75
<b>U.2.03.03.00.000</b>	<b>Contributi agli investimenti a Imprese</b>	<b>0,00</b>	<b>0,00</b>

COMUNE DI PIEVE DI CENTO

CITTA' METROPOLITANA DI BOLOGNA

ELENCO DELLE PREVISIONI ANNUALI DI COMPETENZA E DI CASSA SECONDO LA STRUTTURA DEL PIANO DEI CONTI

(almeno al IV livello)

CODIFICA DEL PIANO DEI CONTI	DENOMINAZIONE VOCE del PIANO DEI CONTI	PREVISIONI 2025	
		COMPETENZA	CASSA
U.2.03.03.03.000	Contributi agli investimenti a altre Imprese	0,00	0,00
U.2.03.03.03.999	Contributi agli investimenti a altre Imprese	0,00	0,00
<b>U.2.03.04.00.000</b>	<b>Contributi agli investimenti a Istituzioni Sociali Private</b>	<b>3.000,00</b>	<b>5.000,00</b>
U.2.03.04.01.000	Contributi agli investimenti a Istituzioni Sociali Private	3.000,00	5.000,00
U.2.03.04.01.001	Contributi agli investimenti a Istituzioni Sociali Private	3.000,00	5.000,00
<b>U.2.04.00.00.000</b>	<b>Altri trasferimenti in conto capitale</b>	<b>0,00</b>	<b>0,00</b>
<b>U.2.04.18.00.000</b>	<b>Trasferimenti in conto capitale erogati a titolo di ripiano disavanzi pregressi a Imprese</b>	<b>0,00</b>	<b>0,00</b>
U.2.04.18.02.000	Trasferimenti in conto capitale erogati a titolo di ripiano disavanzi pregressi a altre imprese partecipate	0,00	0,00
U.2.04.18.02.001	Trasferimenti in conto capitale erogati a titolo di ripiano disavanzi pregressi a altre imprese partecipate	0,00	0,00
<b>U.2.05.00.00.000</b>	<b>Altre spese in conto capitale</b>	<b>40.000,00</b>	<b>782.439,66</b>
<b>U.2.05.01.00.000</b>	<b>Fondi di riserva e altri accantonamenti in c/capitale</b>	<b>40.000,00</b>	<b>0,00</b>
U.2.05.01.99.000	Altri accantonamenti in c/capitale	40.000,00	0,00
U.2.05.01.99.999	Altri accantonamenti in c/capitale	40.000,00	0,00
<b>U.2.05.02.00.000</b>	<b>Fondi pluriennali vincolati c/capitale</b>	<b>0,00</b>	<b>0,00</b>
U.2.05.02.01.000	Fondi pluriennali vincolati c/capitale	0,00	0,00
U.2.05.02.01.001	Fondi pluriennali vincolati c/capitale	0,00	0,00
<b>U.2.05.04.00.000</b>	<b>Altri rimborsi in conto capitale di somme non dovute o incassate in eccesso</b>	<b>0,00</b>	<b>0,00</b>
U.2.05.04.04.000	Rimborsi in conto capitale a Famiglie di somme non dovute o incassate in eccesso	0,00	0,00
U.2.05.04.04.001	Rimborsi in conto capitale a Famiglie di somme non dovute o incassate in eccesso	0,00	0,00
U.2.05.04.05.000	Rimborsi in conto capitale a Imprese di somme non dovute o incassate in eccesso	0,00	0,00
U.2.05.04.05.001	Rimborsi in conto capitale a Imprese di somme non dovute o incassate in eccesso	0,00	0,00
<b>U.2.05.99.00.000</b>	<b>Altre spese in conto capitale n.a.c.</b>	<b>0,00</b>	<b>782.439,66</b>
U.2.05.99.99.000	Altre spese in conto capitale n.a.c.	0,00	782.439,66
U.2.05.99.99.999	Altre spese in conto capitale n.a.c.	0,00	782.439,66
<b>U.3.00.00.00.000</b>	<b>Spese per incremento attività finanziarie</b>	<b>0,00</b>	<b>0,00</b>
<b>U.3.01.00.00.000</b>	<b>Acquisizioni di attività finanziarie</b>	<b>0,00</b>	<b>0,00</b>
<b>U.3.01.01.00.000</b>	<b>Acquisizioni di partecipazioni e conferimenti di capitale</b>	<b>0,00</b>	<b>0,00</b>
U.3.01.01.03.000	Acquisizioni di partecipazioni e conferimenti di capitale in altre imprese	0,00	0,00
U.3.01.01.03.002	Acquisizioni di partecipazioni e conferimenti di capitale in altre imprese partecipate	0,00	0,00
U.3.01.01.03.003	Acquisizioni di partecipazioni e conferimenti di capitale in altre imprese	0,00	0,00
U.3.01.01.04.000	Acquisizioni di partecipazioni e conferimenti di capitale in Istituzioni sociali private - ISP	0,00	0,00
U.3.01.01.04.002	Acquisizioni di partecipazioni e conferimenti di capitale in altre ISP	0,00	0,00
<b>U.4.00.00.00.000</b>	<b>Rimborso Prestiti</b>	<b>281.160,00</b>	<b>281.160,00</b>
<b>U.4.03.00.00.000</b>	<b>Rimborso mutui e altri finanziamenti a medio lungo termine</b>	<b>281.160,00</b>	<b>281.160,00</b>
<b>U.4.03.01.00.000</b>	<b>Rimborso Mutui e altri finanziamenti a medio lungo termine</b>	<b>281.160,00</b>	<b>281.160,00</b>
U.4.03.01.03.000	Rimborso Mutui e altri finanziamenti a medio lungo termine a Enti previdenziali	0,00	0,00
U.4.03.01.03.999	Rimborso mutui e altri finanziamenti a medio lungo termine a altri Enti di Previdenza n.a.c.	0,00	0,00
U.4.03.01.04.000	Rimborso Mutui e altri finanziamenti a medio lungo termine a Imprese	281.160,00	281.160,00
U.4.03.01.04.003	Rimborso Mutui e altri finanziamenti a medio lungo termine a Cassa Depositi e Prestiti - Gestione CDP SPA	281.160,00	281.160,00
U.4.03.01.04.999	Rimborso Mutui e altri finanziamenti a medio lungo termine ad altre imprese	0,00	0,00
<b>U.5.00.00.00.000</b>	<b>Chiusura Anticipazioni ricevute da istituto tesoriere/cassiere</b>	<b>1.200.000,00</b>	<b>1.200.000,00</b>
<b>U.5.01.00.00.000</b>	<b>Chiusura Anticipazioni ricevute da istituto tesoriere/cassiere</b>	<b>1.200.000,00</b>	<b>1.200.000,00</b>

COMUNE DI PIEVE DI CENTO

CITTA' METROPOLITANA DI BOLOGNA

ELENCO DELLE PREVISIONI ANNUALI DI COMPETENZA E DI CASSA SECONDO LA STRUTTURA DEL PIANO DEI CONTI

(almeno al IV livello)

CODIFICA DEL PIANO DEI CONTI	DENOMINAZIONE VOCE del PIANO DEI CONTI	PREVISIONI 2025	
		COMPETENZA	CASSA
<b>U.5.01.01.00.000</b>	<b>Chiusura Anticipazioni ricevute da istituto tesoriere/cassiere</b>	<b>1.200.000,00</b>	<b>1.200.000,00</b>
U.5.01.01.01.000	Chiusura Anticipazioni ricevute da istituto tesoriere/cassiere	1.200.000,00	1.200.000,00
U.5.01.01.01.001	Chiusura Anticipazioni ricevute da istituto tesoriere/cassiere	1.200.000,00	1.200.000,00
<b>U.7.00.00.00.000</b>	<b>Uscite per conto terzi e partite di giro</b>	<b>2.115.000,00</b>	<b>2.895.956,79</b>
<b>U.7.01.00.00.000</b>	<b>Uscite per partite di giro</b>	<b>1.665.000,00</b>	<b>2.159.578,85</b>
<b>U.7.01.01.00.000</b>	<b>Versamenti di altre ritenute</b>	<b>510.000,00</b>	<b>679.534,15</b>
U.7.01.01.02.000	Versamento delle ritenute per scissione contabile IVA (split payment)	500.000,00	669.534,15
U.7.01.01.02.001	Versamento delle ritenute per scissione contabile IVA (split payment)	500.000,00	669.534,15
U.7.01.01.99.000	Versamento di altre ritenute n.a.c.	10.000,00	10.000,00
U.7.01.01.99.999	Versamento di altre ritenute n.a.c.	10.000,00	10.000,00
<b>U.7.01.02.00.000</b>	<b>Versamenti di ritenute su Redditi da lavoro dipendente</b>	<b>350.000,00</b>	<b>397.270,93</b>
U.7.01.02.01.000	Versamenti di ritenute erariali su Redditi da lavoro dipendente riscosse per conto terzi	300.000,00	344.064,72
U.7.01.02.01.001	Versamenti di ritenute erariali su Redditi da lavoro dipendente riscosse per conto terzi	300.000,00	344.064,72
U.7.01.02.99.000	Altri versamenti di ritenute al personale dipendente per conto di terzi	50.000,00	53.206,21
U.7.01.02.99.999	Altri versamenti di ritenute al personale dipendente per conto di terzi	50.000,00	53.206,21
<b>U.7.01.03.00.000</b>	<b>Versamenti di ritenute su Redditi da lavoro autonomo</b>	<b>150.000,00</b>	<b>155.000,00</b>
U.7.01.03.02.000	Versamenti di ritenute previdenziali e assistenziali su Redditi da lavoro autonomo per conto terzi	150.000,00	155.000,00
U.7.01.03.02.001	Versamenti di ritenute previdenziali e assistenziali su Redditi da lavoro autonomo per conto terzi	150.000,00	155.000,00
<b>U.7.01.99.00.000</b>	<b>Altre uscite per partite di giro</b>	<b>655.000,00</b>	<b>927.773,77</b>
U.7.01.99.01.000	Spese non andate a buon fine	50.000,00	50.000,00
U.7.01.99.01.001	Spese non andate a buon fine	50.000,00	50.000,00
U.7.01.99.03.000	Costituzione fondi economali e carte aziendali	5.000,00	7.200,00
U.7.01.99.03.001	Costituzione fondi economali e carte aziendali	5.000,00	7.200,00
U.7.01.99.06.000	Uscite derivanti dalla gestione degli incassi vincolati degli enti locali	600.000,00	870.573,77
U.7.01.99.06.001	Utilizzo incassi vincolati ai sensi dell'art. 195 del TUEL	300.000,00	473.051,39
U.7.01.99.06.002	Destinazione incassi liberi al reintegro incassi vincolati ai sensi dell'art. 195 del TUEL	300.000,00	397.522,38
<b>U.7.02.00.00.000</b>	<b>Uscite per conto terzi</b>	<b>450.000,00</b>	<b>736.377,94</b>
<b>U.7.02.04.00.000</b>	<b>Depositi di/presso terzi</b>	<b>250.000,00</b>	<b>251.325,00</b>
U.7.02.04.02.000	Restituzione di depositi cauzionali o contrattuali di terzi	250.000,00	251.325,00
U.7.02.04.02.001	Restituzione di depositi cauzionali o contrattuali di terzi	250.000,00	251.325,00
<b>U.7.02.99.00.000</b>	<b>Altre uscite per conto terzi</b>	<b>200.000,00</b>	<b>485.052,94</b>
U.7.02.99.99.000	Altre uscite per conto terzi n.a.c.	200.000,00	485.052,94
U.7.02.99.99.999	Altre uscite per conto terzi n.a.c.	200.000,00	485.052,94

COMUNE DI PIEVE DI CENTO  
 CITTA' METROPOLITANA DI BOLOGNA  
**ALLEGATO AL PEG DEGLI ENTI LOCALI**  
**ENTRATE PER TITOLI, TIPOLOGIE E CATEGORIE**

PREVISIONI DI COMPETENZA

TITOLO TIPOLOGIA CATEGORIA	DENOMINAZIONE	Previsioni dell'anno 2025		Previsioni dell'anno 2026		Previsioni dell'anno 2027	
		Totale	di cui entrate non ricorrenti	Totale	di cui entrate non ricorrenti	Totale	di cui entrate non ricorrenti
	<b>ENTRATE CORRENTI DI NATURA TRIBUTARIA, CONTRIBUTIVA E PEREQUATIVA</b>						
<b>1010100</b>	<b>Tipologia 101: Imposte tasse e proventi assimilati</b>	<b>3.851.191,00</b>	<b>40.000,00</b>	<b>3.854.391,00</b>	<b>40.000,00</b>	<b>3.858.391,00</b>	<b>40.000,00</b>
1010106	Imposta municipale propria	1.690.000,00	0,00	1.690.000,00	0,00	1.690.000,00	0,00
1010108	Imposta comunale sugli immobili (ICI)	0,00	0,00	0,00	0,00	0,00	0,00
1010116	Addizionale comunale IRPEF	1.020.000,00	0,00	1.024.000,00	0,00	1.028.000,00	0,00
1010141	Imposta di soggiorno	40.000,00	0,00	40.000,00	0,00	40.000,00	0,00
1010151	Tassa smaltimento rifiuti solidi urbani	1.090.391,00	30.000,00	1.090.391,00	30.000,00	1.090.391,00	30.000,00
1010152	Tassa occupazione spazi e aree pubbliche	0,00	0,00	0,00	0,00	0,00	0,00
1010153	Imposta comunale sulla pubblicità e diritto sulle pubbliche affissioni	0,00	0,00	0,00	0,00	0,00	0,00
1010161	Tributo comunale sui rifiuti e sui servizi	0,00	0,00	0,00	0,00	0,00	0,00
1010176	Tassa sui servizi comunali (TASI)	800,00	0,00	0,00	0,00	0,00	0,00
1010199	Altre imposte, tasse e proventi n.a.c.	10.000,00	10.000,00	10.000,00	10.000,00	10.000,00	10.000,00
<b>1010400</b>	<b>Tipologia 104: Compartecipazioni di tributi</b>	<b>0,00</b>	<b>0,00</b>	<b>0,00</b>	<b>0,00</b>	<b>0,00</b>	<b>0,00</b>
1010405	Compartecipazione IVA ai Comuni	0,00	0,00	0,00	0,00	0,00	0,00
1010406	Compartecipazione IRPEF ai Comuni	0,00	0,00	0,00	0,00	0,00	0,00
<b>1030100</b>	<b>Tipologia 301: Fondi perequativi da Amministrazioni Centrali</b>	<b>819.725,00</b>	<b>0,00</b>	<b>819.725,00</b>	<b>0,00</b>	<b>819.725,00</b>	<b>0,00</b>
1030101	Fondi perequativi dallo Stato	819.725,00	0,00	819.725,00	0,00	819.725,00	0,00
<b>1000000</b>	<b>Totale TITOLO 1</b>	<b>4.670.916,00</b>	<b>40.000,00</b>	<b>4.674.116,00</b>	<b>40.000,00</b>	<b>4.678.116,00</b>	<b>40.000,00</b>
	<b>TRASFERIMENTI CORRENTI</b>						
<b>2010100</b>	<b>Tipologia 101: Trasferimenti correnti da Amministrazioni pubbliche</b>	<b>463.272,00</b>	<b>20.000,00</b>	<b>457.069,00</b>	<b>20.000,00</b>	<b>458.162,00</b>	<b>20.000,00</b>

COMUNE DI PIEVE DI CENTO  
CITTA' METROPOLITANA DI BOLOGNA  
**ALLEGATO AL PEG DEGLI ENTI LOCALI**  
**ENTRATE PER TITOLI, TIPOLOGIE E CATEGORIE**  
PREVISIONI DI COMPETENZA

TITOLO TIPOLOGIA CATEGORIA	DENOMINAZIONE	Previsioni dell'anno 2025		Previsioni dell'anno 2026		Previsioni dell'anno 2027	
		Totale	di cui entrate non ricorrenti	Totale	di cui entrate non ricorrenti	Totale	di cui entrate non ricorrenti
2010101	Trasferimenti correnti da Amministrazioni CENTRALI	286.196,00	20.000,00	292.481,00	20.000,00	298.730,00	20.000,00
2010102	Trasferimenti correnti da Amministrazioni LOCALI	177.076,00	0,00	164.588,00	0,00	159.432,00	0,00
<b>2010200</b>	<b>Tipologia 102: Trasferimenti correnti da Famiglie</b>	<b>30.400,00</b>	<b>0,00</b>	<b>14.400,00</b>	<b>0,00</b>	<b>15.400,00</b>	<b>0,00</b>
2010201	Trasferimenti correnti da Famiglie	30.400,00	0,00	14.400,00	0,00	15.400,00	0,00
<b>2010300</b>	<b>Tipologia 103: Trasferimenti correnti da Imprese</b>	<b>11.200,00</b>	<b>0,00</b>	<b>12.000,00</b>	<b>0,00</b>	<b>12.000,00</b>	<b>0,00</b>
2010301	Sponsorizzazioni da imprese	11.200,00	0,00	12.000,00	0,00	12.000,00	0,00
2010302	Altri trasferimenti correnti da imprese	0,00	0,00	0,00	0,00	0,00	0,00
<b>2010400</b>	<b>Tipologia 104: Trasferimenti correnti da Istituzioni Sociali Private</b>	<b>9.000,00</b>	<b>0,00</b>	<b>9.000,00</b>	<b>0,00</b>	<b>9.000,00</b>	<b>0,00</b>
2010401	Trasferimenti correnti da Istituzioni Sociali Private	9.000,00	0,00	9.000,00	0,00	9.000,00	0,00
<b>2000000</b>	<b>Totale TITOLO 2</b>	<b>513.872,00</b>	<b>20.000,00</b>	<b>492.469,00</b>	<b>20.000,00</b>	<b>494.562,00</b>	<b>20.000,00</b>
	<b>ENTRATE EXTRATRIBUTARIE</b>						
<b>3010000</b>	<b>Tipologia 100: Vendita di beni e servizi e proventi derivanti dalla gestione dei beni</b>	<b>397.400,00</b>	<b>0,00</b>	<b>410.500,00</b>	<b>0,00</b>	<b>411.800,00</b>	<b>0,00</b>
3010100	Vendita di beni	1.100,00	0,00	1.000,00	0,00	1.100,00	0,00
3010200	Entrate dalla vendita e dall'erogazione di servizi	63.550,00	0,00	61.550,00	0,00	61.550,00	0,00
3010300	Proventi derivanti dalla gestione dei beni	332.750,00	0,00	347.950,00	0,00	349.150,00	0,00
<b>3020000</b>	<b>Tipologia 200: Proventi derivanti dall'attività di controllo e repressione delle irregolarità e degli illeciti</b>	<b>0,00</b>	<b>0,00</b>	<b>0,00</b>	<b>0,00</b>	<b>0,00</b>	<b>0,00</b>
3020200	Entrate da famiglie derivanti dall'attività di controllo e repressione delle irregolarità e degli illeciti	0,00	0,00	0,00	0,00	0,00	0,00
<b>3030000</b>	<b>Tipologia 300: Interessi attivi</b>	<b>0,00</b>	<b>0,00</b>	<b>0,00</b>	<b>0,00</b>	<b>0,00</b>	<b>0,00</b>
3030300	Altri interessi attivi	0,00	0,00	0,00	0,00	0,00	0,00
<b>3040000</b>	<b>Tipologia 400: Altre entrate da redditi da capitale</b>	<b>159.063,00</b>	<b>0,00</b>	<b>169.668,00</b>	<b>0,00</b>	<b>180.273,00</b>	<b>0,00</b>
3040200	Entrate derivanti dalla distribuzione di dividendi	159.063,00	0,00	169.668,00	0,00	180.273,00	0,00
3049900	Altre entrate da redditi da capitale	0,00	0,00	0,00	0,00	0,00	0,00

COMUNE DI PIEVE DI CENTO  
CITTA' METROPOLITANA DI BOLOGNA  
**ALLEGATO AL PEG DEGLI ENTI LOCALI**  
**ENTRATE PER TITOLI, TIPOLOGIE E CATEGORIE**  
PREVISIONI DI COMPETENZA

TITOLO TIPOLOGIA CATEGORIA	DENOMINAZIONE	Previsioni dell'anno 2025		Previsioni dell'anno 2026		Previsioni dell'anno 2027	
		Totale	di cui entrate non ricorrenti	Totale	di cui entrate non ricorrenti	Totale	di cui entrate non ricorrenti
<b>3050000</b>	<b>Tipologia 500: Rimborsi e altre entrate correnti</b>	<b>60.534,00</b>	<b>10.338,00</b>	<b>48.896,00</b>	<b>3.700,00</b>	<b>49.696,00</b>	<b>4.500,00</b>
3050100	Indennizzi di assicurazione	3.000,00	0,00	3.000,00	0,00	3.000,00	0,00
3050200	Rimborsi in entrata	37.100,00	0,00	32.100,00	0,00	32.100,00	0,00
3059900	Altre entrate correnti n.a.c.	20.434,00	10.338,00	13.796,00	3.700,00	14.596,00	4.500,00
<b>3000000</b>	<b>Totale TITOLO 3</b>	<b>616.997,00</b>	<b>10.338,00</b>	<b>629.064,00</b>	<b>3.700,00</b>	<b>641.769,00</b>	<b>4.500,00</b>
	<b>ENTRATE IN CONTO CAPITALE</b>						
<b>4020000</b>	<b>Tipologia 200: Contributi agli investimenti</b>	<b>2.247.539,00</b>	<b>0,00</b>	<b>50.000,00</b>	<b>0,00</b>	<b>0,00</b>	<b>0,00</b>
4020100	Contributi agli investimenti da amministrazioni pubbliche	2.247.539,00	0,00	50.000,00	0,00	0,00	0,00
4020200	Contributi agli investimenti da Famiglie	0,00	0,00	0,00	0,00	0,00	0,00
4020300	Contributi agli investimenti da Imprese	0,00	0,00	0,00	0,00	0,00	0,00
4020400	Contributi agli investimenti da Istituzioni Sociali Private	0,00	0,00	0,00	0,00	0,00	0,00
4020500	Contributi agli investimenti dall'Unione Europea e dal Resto del Mondo	0,00	0,00	0,00	0,00	0,00	0,00
<b>4030000</b>	<b>Tipologia 300: Altri trasferimenti in conto capitale</b>	<b>0,00</b>	<b>0,00</b>	<b>0,00</b>	<b>0,00</b>	<b>0,00</b>	<b>0,00</b>
4031000	Altri trasferimenti in conto capitale da amministrazioni pubbliche	0,00	0,00	0,00	0,00	0,00	0,00
4031100	Altri trasferimenti in conto capitale da Famiglie	0,00	0,00	0,00	0,00	0,00	0,00
4031200	Altri trasferimenti in conto capitale da Imprese	0,00	0,00	0,00	0,00	0,00	0,00
<b>4040000</b>	<b>Tipologia 400: Entrate da alienazione di beni materiali e immateriali</b>	<b>400.000,00</b>	<b>0,00</b>	<b>0,00</b>	<b>0,00</b>	<b>0,00</b>	<b>0,00</b>
4040100	Alienazione di beni materiali	400.000,00	0,00	0,00	0,00	0,00	0,00
<b>4050000</b>	<b>Tipologia 500: Altre entrate in conto capitale</b>	<b>233.000,00</b>	<b>0,00</b>	<b>185.000,00</b>	<b>0,00</b>	<b>110.000,00</b>	<b>0,00</b>
4050100	Permessi da costruire	233.000,00	0,00	185.000,00	0,00	110.000,00	0,00
<b>4000000</b>	<b>Totale TITOLO 4</b>	<b>2.880.539,00</b>	<b>0,00</b>	<b>235.000,00</b>	<b>0,00</b>	<b>110.000,00</b>	<b>0,00</b>

COMUNE DI PIEVE DI CENTO  
CITTA' METROPOLITANA DI BOLOGNA  
**ALLEGATO AL PEG DEGLI ENTI LOCALI**  
**ENTRATE PER TITOLI, TIPOLOGIE E CATEGORIE**

PREVISIONI DI COMPETENZA

TITOLO TIPOLOGIA CATEGORIA	DENOMINAZIONE	Previsioni dell'anno 2025		Previsioni dell'anno 2026		Previsioni dell'anno 2027	
		Totale	di cui entrate non ricorrenti	Totale	di cui entrate non ricorrenti	Totale	di cui entrate non ricorrenti
	<b>ACCENSIONE PRESTITI</b>						
<b>6030000</b>	<b>Tipologia 300: Accensione Mutui e altri finanziamenti a medio lungo termine</b>	<b>0,00</b>	<b>0,00</b>	<b>0,00</b>	<b>0,00</b>	<b>0,00</b>	<b>0,00</b>
6030100	Finanziamenti a medio lungo termine	0,00	0,00	0,00	0,00	0,00	0,00
<b>6000000</b>	<b>Totale TITOLO 6</b>	<b>0,00</b>	<b>0,00</b>	<b>0,00</b>	<b>0,00</b>	<b>0,00</b>	<b>0,00</b>
	<b>ANTICIPAZIONI DA ISTITUTO TESORIERE/CASSIERE</b>						
<b>7010000</b>	<b>Tipologia 100: Anticipazioni da istituto tesoriere/cassiere</b>	<b>1.200.000,00</b>	<b>0,00</b>	<b>1.200.000,00</b>	<b>0,00</b>	<b>1.200.000,00</b>	<b>0,00</b>
7010100	Anticipazioni da istituto tesoriere/cassiere	1.200.000,00	0,00	1.200.000,00	0,00	1.200.000,00	0,00
<b>7000000</b>	<b>Totale TITOLO 7</b>	<b>1.200.000,00</b>	<b>0,00</b>	<b>1.200.000,00</b>	<b>0,00</b>	<b>1.200.000,00</b>	<b>0,00</b>
	<b>ENTRATE PER CONTO TERZI E PARTITE DI GIRO</b>						
<b>9010000</b>	<b>Tipologia 100: Entrate per partite di giro</b>	<b>1.815.000,00</b>	<b>0,00</b>	<b>1.815.000,00</b>	<b>0,00</b>	<b>1.815.000,00</b>	<b>0,00</b>
9010100	Altre ritenute	510.000,00	0,00	510.000,00	0,00	510.000,00	0,00
9010200	Ritenute su redditi da lavoro dipendente	450.000,00	0,00	450.000,00	0,00	450.000,00	0,00
9019900	Altre entrate per partite di giro	855.000,00	0,00	855.000,00	0,00	855.000,00	0,00
<b>9020000</b>	<b>Tipologia 200: Entrate per conto terzi</b>	<b>300.000,00</b>	<b>0,00</b>	<b>300.000,00</b>	<b>0,00</b>	<b>300.000,00</b>	<b>0,00</b>
9020400	Depositi di/presso terzi	250.000,00	0,00	250.000,00	0,00	250.000,00	0,00
9029900	Altre entrate per conto terzi	50.000,00	0,00	50.000,00	0,00	50.000,00	0,00
<b>9000000</b>	<b>Totale TITOLO 9</b>	<b>2.115.000,00</b>	<b>0,00</b>	<b>2.115.000,00</b>	<b>0,00</b>	<b>2.115.000,00</b>	<b>0,00</b>
<b>TOTALE GENERALE DELLE ENTRATE</b>		<b>11.997.324,00</b>	<b>70.338,00</b>	<b>9.345.649,00</b>	<b>63.700,00</b>	<b>9.239.447,00</b>	<b>64.500,00</b>

COMUNE DI PIEVE DI CENTO

CITTA' METROPOLITANA DI BOLOGNA

**SPESE PER MISSIONI, PROGRAMMI E MACROAGGREGATI**

SPESE CORRENTI - PREVISIONI DI COMPETENZA  
Esercizio finanziario 2025

MISSIONI E PROGRAMMI \ MACROAGGREGATI		Redditi da lavoro dipendente	Imposte e tasse a carico dell'ente	Acquisto di beni e servizi	Trasferimenti correnti	Trasferimenti di tributi (solo per le Regioni)	Fondi perequativi (solo per le Regioni)	Interessi passivi	Altre spese per redditi da capitale	Rimborsi e poste correttive delle entrate	Altre spese correnti	Totale
		101	102	103	104	105	106	107	108	109	110	100
<b>01</b>	<b>MISSIONE 1 - Servizi istituzionali e generali e di gestione</b>											
01	Organi istituzionali	35.300,00	2.280,00	134.115,00	0,00	0,00	0,00	0,00	0,00	0,00	0,00	171.695,00
02	Segreteria generale	0,00	0,00	3.100,00	8.000,00	0,00	0,00	8.570,00	0,00	27.000,00	0,00	46.670,00
03	Gestione economica, finanziaria, programmazione e provveditorato	103.391,00	6.957,00	39.800,00	36.224,00	0,00	0,00	2.000,00	0,00	0,00	3.310,00	191.682,00
04	Gestione delle entrate tributarie e servizi fiscali	60.529,16	4.083,77	22.300,00	0,00	0,00	0,00	0,00	0,00	10.000,00	9.275,00	106.187,93
05	Gestione dei beni demaniali e patrimoniali	0,00	23.500,00	55.680,00	0,00	0,00	0,00	3.305,00	0,00	0,00	0,00	82.485,00
06	Ufficio tecnico	139.823,00	9.321,00	5.282,00	0,00	0,00	0,00	0,00	0,00	0,00	3.310,00	157.736,00
07	Elezioni e consultazioni popolari - Anagrafe e stato civile	76.105,00	5.085,00	1.650,00	23.000,00	0,00	0,00	0,00	0,00	0,00	23.310,00	129.150,00
08	Statistica e sistemi informativi	0,00	0,00	0,00	0,00	0,00	0,00	0,00	0,00	0,00	0,00	0,00
11	Altri servizi generali	187.314,00	21.963,00	105.300,00	0,00	0,00	0,00	5.315,00	0,00	1.777,00	122.890,00	444.559,00
	<b>TOTALE MISSIONE 1 - Servizi istituzionali e generali e di gestione</b>	<b>602.462,16</b>	<b>73.189,77</b>	<b>367.227,00</b>	<b>67.224,00</b>	<b>0,00</b>	<b>0,00</b>	<b>19.190,00</b>	<b>0,00</b>	<b>38.777,00</b>	<b>162.095,00</b>	<b>1.330.164,93</b>
<b>03</b>	<b>MISSIONE 3 - Ordine pubblico e sicurezza</b>											
01	Polizia locale e amministrativa	0,00	0,00	0,00	0,00	0,00	0,00	0,00	0,00	0,00	0,00	0,00
	<b>TOTALE MISSIONE 3 - Ordine pubblico e sicurezza</b>	<b>0,00</b>	<b>0,00</b>	<b>0,00</b>	<b>0,00</b>	<b>0,00</b>	<b>0,00</b>	<b>0,00</b>	<b>0,00</b>	<b>0,00</b>	<b>0,00</b>	<b>0,00</b>
<b>04</b>	<b>MISSIONE 4 - Istruzione e diritto allo studio</b>											
01	Istruzione prescolastica	0,00	0,00	60.350,00	0,00	0,00	0,00	3.625,00	0,00	0,00	0,00	63.975,00
02	Altri ordini di istruzione non universitaria	0,00	0,00	119.050,00	0,00	0,00	0,00	24.026,00	0,00	0,00	0,00	143.076,00
06	Servizi ausiliari all'istruzione	0,00	0,00	0,00	0,00	0,00	0,00	0,00	0,00	0,00	0,00	0,00
	<b>TOTALE MISSIONE 4 - Istruzione e diritto allo studio</b>	<b>0,00</b>	<b>0,00</b>	<b>179.400,00</b>	<b>0,00</b>	<b>0,00</b>	<b>0,00</b>	<b>27.651,00</b>	<b>0,00</b>	<b>0,00</b>	<b>0,00</b>	<b>207.051,00</b>



COMUNE DI PIEVE DI CENTO  
CITTA' METROPOLITANA DI BOLOGNA

**SPESE PER MISSIONI, PROGRAMMI E MACROAGGREGATI**

SPESE CORRENTI - PREVISIONI DI COMPETENZA  
Esercizio finanziario 2025

MISSIONI E PROGRAMMI \ MACROAGGREGATI		Redditi da lavoro dipendente	Imposte e tasse a carico dell'ente	Acquisto di beni e servizi	Trasferimenti correnti	Trasferimenti di tributi (solo per le Regioni)	Fondi perequativi (solo per le Regioni)	Interessi passivi	Altre spese per redditi da capitale	Rimborsi e poste correttive delle entrate	Altre spese correnti	Totale
		101	102	103	104	105	106	107	108	109	110	100
<b>05</b>	<b>MISSIONE 5 - Tutela e valorizzazione dei beni e attività culturali</b>											
01	Valorizzazione dei beni di interesse storico.	0,00	0,00	56.200,00	0,00	0,00	0,00	7.824,00	0,00	0,00	0,00	64.024,00
02	Attività culturali e interventi diversi nel settore culturale	0,00	0,00	69.975,00	0,00	0,00	0,00	3.969,00	0,00	0,00	0,00	73.944,00
	<b>TOTALE MISSIONE 5 - Tutela e valorizzazione dei beni e attività culturali</b>	<b>0,00</b>	<b>0,00</b>	<b>126.175,00</b>	<b>0,00</b>	<b>0,00</b>	<b>0,00</b>	<b>11.793,00</b>	<b>0,00</b>	<b>0,00</b>	<b>0,00</b>	<b>137.968,00</b>
<b>06</b>	<b>MISSIONE 6 - Politiche giovanili, sport e tempo libero</b>											
01	Sport e tempo libero	0,00	0,00	750,00	0,00	0,00	0,00	9.031,00	0,00	0,00	0,00	9.781,00
02	Giovani	0,00	0,00	0,00	0,00	0,00	0,00	0,00	0,00	0,00	0,00	0,00
	<b>TOTALE MISSIONE 6 - Politiche giovanili, sport e tempo libero</b>	<b>0,00</b>	<b>0,00</b>	<b>750,00</b>	<b>0,00</b>	<b>0,00</b>	<b>0,00</b>	<b>9.031,00</b>	<b>0,00</b>	<b>0,00</b>	<b>0,00</b>	<b>9.781,00</b>
<b>07</b>	<b>MISSIONE 7 - Turismo</b>											
01	Sviluppo e valorizzazione del turismo	0,00	0,00	0,00	0,00	0,00	0,00	0,00	0,00	0,00	0,00	0,00
	<b>TOTALE MISSIONE 7 - Turismo</b>	<b>0,00</b>	<b>0,00</b>	<b>0,00</b>	<b>0,00</b>	<b>0,00</b>	<b>0,00</b>	<b>0,00</b>	<b>0,00</b>	<b>0,00</b>	<b>0,00</b>	<b>0,00</b>
<b>08</b>	<b>MISSIONE 8 - Assetto del territorio ed edilizia abitativa</b>											
01	Urbanistica e assetto del territorio	70.200,00	3.280,00	0,00	0,00	0,00	0,00	0,00	0,00	2.000,00	0,00	75.480,00
02	Edilizia residenziale pubblica e locale e piani di edilizia economico-popolare	0,00	0,00	0,00	0,00	0,00	0,00	0,00	0,00	0,00	0,00	0,00
	<b>TOTALE MISSIONE 8 - Assetto del territorio ed edilizia abitativa</b>	<b>70.200,00</b>	<b>3.280,00</b>	<b>0,00</b>	<b>0,00</b>	<b>0,00</b>	<b>0,00</b>	<b>0,00</b>	<b>0,00</b>	<b>2.000,00</b>	<b>0,00</b>	<b>75.480,00</b>
<b>09</b>	<b>MISSIONE 9 - Sviluppo sostenibile e tutela del territorio e dell'ambiente</b>											
02	Tutela, valorizzazione e recupero ambientale	51.691,00	3.421,00	100.000,00	6.500,00	0,00	0,00	1.206,00	0,00	0,00	1.890,00	164.708,00
03	Rifiuti	13.830,00	966,00	1.010.984,00	1.757,00	0,00	0,00	396,00	0,00	0,00	1.645,00	1.029.578,00
04	Servizio idrico integrato	0,00	0,00	0,00	0,00	0,00	0,00	14.627,00	0,00	0,00	0,00	14.627,00

COMUNE DI PIEVE DI CENTO

CITTA' METROPOLITANA DI BOLOGNA

**SPESE PER MISSIONI, PROGRAMMI E MACROAGGREGATI**

SPESE CORRENTI - PREVISIONI DI COMPETENZA

Esercizio finanziario 2025

MISSIONI E PROGRAMMI \ MACROAGGREGATI		Redditi da lavoro dipendente	Imposte e tasse a carico dell'ente	Acquisto di beni e servizi	Trasferimenti correnti	Trasferimenti di tributi (solo per le Regioni)	Fondi perequativi (solo per le Regioni)	Interessi passivi	Altre spese per redditi da capitale	Rimborsi e poste correttive delle entrate	Altre spese correnti	Totale
		101	102	103	104	105	106	107	108	109	110	100
	<b>TOTALE MISSIONE 9 - Sviluppo sostenibile e tutela del territorio e dell'ambiente</b>	<b>65.521,00</b>	<b>4.387,00</b>	<b>1.110.984,00</b>	<b>8.257,00</b>	<b>0,00</b>	<b>0,00</b>	<b>16.229,00</b>	<b>0,00</b>	<b>0,00</b>	<b>3.535,00</b>	<b>1.208.913,00</b>
<b>10</b>	<b>MISSIONE 10 - Trasporti e diritto alla mobilità</b>											
02	Trasporto pubblico locale	0,00	0,00	0,00	0,00	0,00	0,00	0,00	0,00	0,00	0,00	0,00
05	Viabilità e infrastrutture stradali	78.530,00	5.500,00	223.041,00	0,00	0,00	0,00	81.582,00	0,00	0,00	4.257,00	392.910,00
	<b>TOTALE MISSIONE 10 - Trasporti e diritto alla mobilità</b>	<b>78.530,00</b>	<b>5.500,00</b>	<b>223.041,00</b>	<b>0,00</b>	<b>0,00</b>	<b>0,00</b>	<b>81.582,00</b>	<b>0,00</b>	<b>0,00</b>	<b>4.257,00</b>	<b>392.910,00</b>
<b>11</b>	<b>MISSIONE 11 - Soccorso civile</b>											
01	Sistema di protezione civile	0,00	0,00	0,00	0,00	0,00	0,00	0,00	0,00	0,00	0,00	0,00
02	Interventi a seguito di calamità naturali	0,00	0,00	0,00	0,00	0,00	0,00	0,00	0,00	0,00	0,00	0,00
	<b>TOTALE MISSIONE 11 - Soccorso civile</b>	<b>0,00</b>	<b>0,00</b>	<b>0,00</b>	<b>0,00</b>	<b>0,00</b>	<b>0,00</b>	<b>0,00</b>	<b>0,00</b>	<b>0,00</b>	<b>0,00</b>	<b>0,00</b>
<b>12</b>	<b>MISSIONE 12 - Diritti sociali, politiche sociali e famiglia</b>											
01	Interventi per l'infanzia e i minori e per asili nido	0,00	0,00	12.475,00	0,00	0,00	0,00	2.540,00	0,00	0,00	0,00	15.015,00
02	Interventi per la disabilità	0,00	0,00	0,00	0,00	0,00	0,00	0,00	0,00	0,00	0,00	0,00
03	Interventi per gli anziani	0,00	0,00	0,00	0,00	0,00	0,00	0,00	0,00	0,00	0,00	0,00
04	Interventi per soggetti a rischio di esclusione sociale	0,00	0,00	0,00	0,00	0,00	0,00	0,00	0,00	0,00	0,00	0,00
05	Interventi per le famiglie	0,00	0,00	26.700,00	0,00	0,00	0,00	0,00	0,00	0,00	0,00	26.700,00
06	Interventi per il diritto alla casa	0,00	0,00	0,00	0,00	0,00	0,00	0,00	0,00	0,00	0,00	0,00
07	Programmazione e governo della rete dei servizi sociosanitari e sociali	0,00	0,00	0,00	0,00	0,00	0,00	0,00	0,00	0,00	0,00	0,00
08	Cooperazione e associazionismo	0,00	0,00	0,00	0,00	0,00	0,00	0,00	0,00	0,00	0,00	0,00
09	Servizio necroscopico e cimiteriale	0,00	0,00	34.350,00	0,00	0,00	0,00	8.932,00	0,00	0,00	0,00	43.282,00

COMUNE DI PIEVE DI CENTO

CITTA' METROPOLITANA DI BOLOGNA

**SPESE PER MISSIONI, PROGRAMMI E MACROAGGREGATI**

SPESE CORRENTI - PREVISIONI DI COMPETENZA

Esercizio finanziario 2025

MISSIONI E PROGRAMMI \ MACROAGGREGATI		Redditi da lavoro dipendente	Imposte e tasse a carico dell'ente	Acquisto di beni e servizi	Trasferimenti correnti	Trasferimenti di tributi (solo per le Regioni)	Fondi perequativi (solo per le Regioni)	Interessi passivi	Altre spese per redditi da capitale	Rimborsi e poste correttive delle entrate	Altre spese correnti	Totale
		101	102	103	104	105	106	107	108	109	110	100
	<b>TOTALE MISSIONE 12 - Diritti sociali, politiche sociali e famiglia</b>	<b>0,00</b>	<b>0,00</b>	<b>73.525,00</b>	<b>0,00</b>	<b>0,00</b>	<b>0,00</b>	<b>11.472,00</b>	<b>0,00</b>	<b>0,00</b>	<b>0,00</b>	<b>84.997,00</b>
<b>13</b>	<b>MISSIONE 13 - Tutela della salute</b>											
07	Ulteriori spese in materia sanitaria	0,00	0,00	0,00	0,00	0,00	0,00	0,00	0,00	0,00	0,00	0,00
	<b>TOTALE MISSIONE 13 - Tutela della salute</b>	<b>0,00</b>	<b>0,00</b>	<b>0,00</b>	<b>0,00</b>	<b>0,00</b>	<b>0,00</b>	<b>0,00</b>	<b>0,00</b>	<b>0,00</b>	<b>0,00</b>	<b>0,00</b>
<b>14</b>	<b>MISSIONE 14 - Sviluppo economico e competitività</b>											
02	Commercio - reti distributive - tutela dei consumatori	0,00	0,00	26.060,00	2.000,00	0,00	0,00	0,00	0,00	0,00	0,00	28.060,00
	<b>TOTALE MISSIONE 14 - Sviluppo economico e competitività</b>	<b>0,00</b>	<b>0,00</b>	<b>26.060,00</b>	<b>2.000,00</b>	<b>0,00</b>	<b>0,00</b>	<b>0,00</b>	<b>0,00</b>	<b>0,00</b>	<b>0,00</b>	<b>28.060,00</b>
<b>15</b>	<b>MISSIONE 15 - Politiche per il lavoro e la formazione professionale</b>											
01	Servizi per lo sviluppo del mercato del lavoro	0,00	0,00	0,00	4.000,00	0,00	0,00	0,00	0,00	0,00	0,00	4.000,00
	<b>TOTALE MISSIONE 15 - Politiche per il lavoro e la formazione professionale</b>	<b>0,00</b>	<b>0,00</b>	<b>0,00</b>	<b>4.000,00</b>	<b>0,00</b>	<b>0,00</b>	<b>0,00</b>	<b>0,00</b>	<b>0,00</b>	<b>0,00</b>	<b>4.000,00</b>
<b>17</b>	<b>MISSIONE 17 - Energia e diversificazione delle fonti energetiche</b>											
01	Fonti energetiche	0,00	0,00	0,00	0,00	0,00	0,00	241,00	0,00	0,00	0,00	241,00
	<b>TOTALE MISSIONE 17 - Energia e diversificazione delle fonti energetiche</b>	<b>0,00</b>	<b>0,00</b>	<b>0,00</b>	<b>0,00</b>	<b>0,00</b>	<b>0,00</b>	<b>241,00</b>	<b>0,00</b>	<b>0,00</b>	<b>0,00</b>	<b>241,00</b>
<b>18</b>	<b>MISSIONE 18 - Relazioni con le altre autonomie territoriali e locali</b>											
01	Relazioni finanziarie con le altre autonomie territoriali	0,00	0,00	0,00	1.856.387,00	0,00	0,00	0,00	0,00	0,00	0,00	1.856.387,00
	<b>TOTALE MISSIONE 18 - Relazioni con le altre autonomie territoriali e locali</b>	<b>0,00</b>	<b>0,00</b>	<b>0,00</b>	<b>1.856.387,00</b>	<b>0,00</b>	<b>0,00</b>	<b>0,00</b>	<b>0,00</b>	<b>0,00</b>	<b>0,00</b>	<b>1.856.387,00</b>
<b>20</b>	<b>MISSIONE 20 - Fondi e accantonamenti</b>											
01	Fondo di riserva	0,00	0,00	0,00	0,00	0,00	0,00	0,00	0,00	0,00	16.800,00	16.800,00
02	Fondo crediti di dubbia esigibilità	0,00	0,00	0,00	0,00	0,00	0,00	0,00	0,00	0,00	219.340,00	219.340,00

COMUNE DI PIEVE DI CENTO

CITTA' METROPOLITANA DI BOLOGNA

**SPESE PER MISSIONI, PROGRAMMI E MACROAGGREGATI**

SPESE CORRENTI - PREVISIONI DI COMPETENZA

Esercizio finanziario 2025

MISSIONI E PROGRAMMI \ MACROAGGREGATI		Redditi da lavoro dipendente	Imposte e tasse a carico dell'ente	Acquisto di beni e servizi	Trasferimenti correnti	Trasferimenti di tributi (solo per le Regioni)	Fondi perequativi (solo per le Regioni)	Interessi passivi	Altre spese per redditi da capitale	Rimborsi e poste correttive delle entrate	Altre spese correnti	Totale
		101	102	103	104	105	106	107	108	109	110	100
03	Altri Fondi	0,00	0,00	0,00	0,00	0,00	0,00	0,00	0,00	0,00	14.600,00	14.600,00
	<b>TOTALE MISSIONE 20 - Fondi e accantonamenti</b>	<b>0,00</b>	<b>0,00</b>	<b>0,00</b>	<b>0,00</b>	<b>0,00</b>	<b>0,00</b>	<b>0,00</b>	<b>0,00</b>	<b>0,00</b>	<b>250.740,00</b>	<b>250.740,00</b>
<b>TOTALE GENERALE DELLE SPESE</b>		<b>816.713,16</b>	<b>86.356,77</b>	<b>2.107.162,00</b>	<b>1.937.868,00</b>	<b>0,00</b>	<b>0,00</b>	<b>177.189,00</b>	<b>0,00</b>	<b>40.777,00</b>	<b>420.627,00</b>	<b>5.586.692,93</b>

Pag.

5

COMUNE DI PIEVE DI CENTO

CITTA' METROPOLITANA DI BOLOGNA

SPESE PER MISSIONI, PROGRAMMI E MACROAGGREGATI

SPESE CORRENTI - PREVISIONI DI COMPETENZA

Esercizio finanziario 2026

MISSIONI E PROGRAMMI \ MACROAGGREGATI		Redditi da lavoro dipendente	Imposte e tasse a carico dell'ente	Acquisto di beni e servizi	Trasferimenti correnti	Trasferimenti di tributi (solo per le Regioni)	Fondi perequativi (solo per le Regioni)	Interessi passivi	Altre spese per redditi da capitale	Rimborsi e poste correttive delle entrate	Altre spese correnti	Totale
		101	102	103	104	105	106	107	108	109	110	100
<b>01</b>	<b>MISSIONE 1 - Servizi istituzionali e generali e di gestione</b>											
01	Organi istituzionali	35.300,00	2.280,00	134.115,00	0,00	0,00	0,00	0,00	0,00	0,00	0,00	171.695,00
02	Segreteria generale	0,00	0,00	3.100,00	8.000,00	0,00	0,00	8.300,00	0,00	27.000,00	0,00	46.400,00
03	Gestione economica, finanziaria, programmazione e provveditorato	103.391,00	6.957,00	39.800,00	25.670,00	0,00	0,00	2.000,00	0,00	0,00	3.310,00	181.128,00
04	Gestione delle entrate tributarie e servizi fiscali	51.685,00	3.480,00	22.300,00	0,00	0,00	0,00	0,00	0,00	15.000,00	9.275,00	101.740,00
05	Gestione dei beni demaniali e patrimoniali	0,00	23.500,00	56.680,00	0,00	0,00	0,00	3.207,00	0,00	0,00	0,00	83.387,00
06	Ufficio tecnico	139.823,00	9.321,00	282,00	0,00	0,00	0,00	0,00	0,00	0,00	3.310,00	152.736,00
07	Elezioni e consultazioni popolari - Anagrafe e stato civile	76.105,00	5.085,00	1.650,00	23.000,00	0,00	0,00	0,00	0,00	0,00	23.310,00	129.150,00
08	Statistica e sistemi informativi	0,00	0,00	0,00	0,00	0,00	0,00	0,00	0,00	0,00	0,00	0,00
11	Altri servizi generali	190.164,00	22.143,00	108.048,00	0,00	0,00	0,00	5.192,00	0,00	1.777,00	127.890,00	455.214,00
	<b>TOTALE MISSIONE 1 - Servizi istituzionali e generali e di gestione</b>	<b>596.468,00</b>	<b>72.766,00</b>	<b>365.975,00</b>	<b>56.670,00</b>	<b>0,00</b>	<b>0,00</b>	<b>18.699,00</b>	<b>0,00</b>	<b>43.777,00</b>	<b>167.095,00</b>	<b>1.321.450,00</b>
<b>03</b>	<b>MISSIONE 3 - Ordine pubblico e sicurezza</b>											
01	Polizia locale e amministrativa	0,00	0,00	0,00	0,00	0,00	0,00	0,00	0,00	0,00	0,00	0,00
	<b>TOTALE MISSIONE 3 - Ordine pubblico e sicurezza</b>	<b>0,00</b>	<b>0,00</b>	<b>0,00</b>	<b>0,00</b>	<b>0,00</b>	<b>0,00</b>	<b>0,00</b>	<b>0,00</b>	<b>0,00</b>	<b>0,00</b>	<b>0,00</b>
<b>04</b>	<b>MISSIONE 4 - Istruzione e diritto allo studio</b>											
01	Istruzione prescolastica	0,00	0,00	60.350,00	0,00	0,00	0,00	6.183,00	0,00	0,00	0,00	66.533,00
02	Altri ordini di istruzione non universitaria	0,00	0,00	119.050,00	0,00	0,00	0,00	29.879,00	0,00	0,00	0,00	148.929,00
06	Servizi ausiliari all'istruzione	0,00	0,00	0,00	0,00	0,00	0,00	0,00	0,00	0,00	0,00	0,00
	<b>TOTALE MISSIONE 4 - Istruzione e diritto allo studio</b>	<b>0,00</b>	<b>0,00</b>	<b>179.400,00</b>	<b>0,00</b>	<b>0,00</b>	<b>0,00</b>	<b>36.062,00</b>	<b>0,00</b>	<b>0,00</b>	<b>0,00</b>	<b>215.462,00</b>

COMUNE DI PIEVE DI CENTO  
CITTA' METROPOLITANA DI BOLOGNA

**SPESE PER MISSIONI, PROGRAMMI E MACROAGGREGATI**

SPESE CORRENTI - PREVISIONI DI COMPETENZA  
Esercizio finanziario 2026

MISSIONI E PROGRAMMI \ MACROAGGREGATI		Redditi da lavoro dipendente	Imposte e tasse a carico dell'ente	Acquisto di beni e servizi	Trasferimenti correnti	Trasferimenti di tributi (solo per le Regioni)	Fondi perequativi (solo per le Regioni)	Interessi passivi	Altre spese per redditi da capitale	Rimborsi e poste correttive delle entrate	Altre spese correnti	Totale
		101	102	103	104	105	106	107	108	109	110	100
<b>05</b>	<b>MISSIONE 5 - Tutela e valorizzazione dei beni e attività culturali</b>											
01	Valorizzazione dei beni di interesse storico.	0,00	0,00	56.200,00	0,00	0,00	0,00	7.178,00	0,00	0,00	0,00	63.378,00
02	Attività culturali e interventi diversi nel settore culturale	0,00	0,00	69.975,00	0,00	0,00	0,00	3.969,00	0,00	0,00	0,00	73.944,00
	<b>TOTALE MISSIONE 5 - Tutela e valorizzazione dei beni e attività culturali</b>	<b>0,00</b>	<b>0,00</b>	<b>126.175,00</b>	<b>0,00</b>	<b>0,00</b>	<b>0,00</b>	<b>11.147,00</b>	<b>0,00</b>	<b>0,00</b>	<b>0,00</b>	<b>137.322,00</b>
<b>06</b>	<b>MISSIONE 6 - Politiche giovanili, sport e tempo libero</b>											
01	Sport e tempo libero	0,00	0,00	750,00	0,00	0,00	0,00	8.500,00	0,00	0,00	0,00	9.250,00
02	Giovani	0,00	0,00	0,00	0,00	0,00	0,00	0,00	0,00	0,00	0,00	0,00
	<b>TOTALE MISSIONE 6 - Politiche giovanili, sport e tempo libero</b>	<b>0,00</b>	<b>0,00</b>	<b>750,00</b>	<b>0,00</b>	<b>0,00</b>	<b>0,00</b>	<b>8.500,00</b>	<b>0,00</b>	<b>0,00</b>	<b>0,00</b>	<b>9.250,00</b>
<b>07</b>	<b>MISSIONE 7 - Turismo</b>											
01	Sviluppo e valorizzazione del turismo	0,00	0,00	0,00	0,00	0,00	0,00	0,00	0,00	0,00	0,00	0,00
	<b>TOTALE MISSIONE 7 - Turismo</b>	<b>0,00</b>	<b>0,00</b>	<b>0,00</b>	<b>0,00</b>	<b>0,00</b>	<b>0,00</b>	<b>0,00</b>	<b>0,00</b>	<b>0,00</b>	<b>0,00</b>	<b>0,00</b>
<b>08</b>	<b>MISSIONE 8 - Assetto del territorio ed edilizia abitativa</b>											
01	Urbanistica e assetto del territorio	70.200,00	3.280,00	0,00	0,00	0,00	0,00	0,00	0,00	2.000,00	0,00	75.480,00
02	Edilizia residenziale pubblica e locale e piani di edilizia economico-popolare	0,00	0,00	0,00	0,00	0,00	0,00	0,00	0,00	0,00	0,00	0,00
	<b>TOTALE MISSIONE 8 - Assetto del territorio ed edilizia abitativa</b>	<b>70.200,00</b>	<b>3.280,00</b>	<b>0,00</b>	<b>0,00</b>	<b>0,00</b>	<b>0,00</b>	<b>0,00</b>	<b>0,00</b>	<b>2.000,00</b>	<b>0,00</b>	<b>75.480,00</b>
<b>09</b>	<b>MISSIONE 9 - Sviluppo sostenibile e tutela del territorio e dell'ambiente</b>											
02	Tutela, valorizzazione e recupero ambientale	51.691,00	3.421,00	102.000,00	6.500,00	0,00	0,00	1.206,00	0,00	0,00	1.890,00	166.708,00
03	Rifiuti	13.830,00	966,00	1.010.984,00	1.757,00	0,00	0,00	396,00	0,00	0,00	1.645,00	1.029.578,00
04	Servizio idrico integrato	0,00	0,00	0,00	0,00	0,00	0,00	13.623,00	0,00	0,00	0,00	13.623,00

COMUNE DI PIEVE DI CENTO

CITTA' METROPOLITANA DI BOLOGNA

**SPESE PER MISSIONI, PROGRAMMI E MACROAGGREGATI**

SPESE CORRENTI - PREVISIONI DI COMPETENZA

Esercizio finanziario 2026

MISSIONI E PROGRAMMI \ MACROAGGREGATI		Redditi da lavoro dipendente	Imposte e tasse a carico dell'ente	Acquisto di beni e servizi	Trasferimenti correnti	Trasferimenti di tributi (solo per le Regioni)	Fondi perequativi (solo per le Regioni)	Interessi passivi	Altre spese per redditi da capitale	Rimborsi e poste correttive delle entrate	Altre spese correnti	Totale
		101	102	103	104	105	106	107	108	109	110	100
	<b>TOTALE MISSIONE 9 - Sviluppo sostenibile e tutela del territorio e dell'ambiente</b>	<b>65.521,00</b>	<b>4.387,00</b>	<b>1.112.984,00</b>	<b>8.257,00</b>	<b>0,00</b>	<b>0,00</b>	<b>15.225,00</b>	<b>0,00</b>	<b>0,00</b>	<b>3.535,00</b>	<b>1.209.909,00</b>
<b>10</b>	<b>MISSIONE 10 - Trasporti e diritto alla mobilità</b>											
02	Trasporto pubblico locale	0,00	0,00	0,00	0,00	0,00	0,00	0,00	0,00	0,00	0,00	0,00
05	Viabilità e infrastrutture stradali	78.530,00	5.500,00	228.041,00	0,00	0,00	0,00	85.458,00	0,00	0,00	4.257,00	401.786,00
	<b>TOTALE MISSIONE 10 - Trasporti e diritto alla mobilità</b>	<b>78.530,00</b>	<b>5.500,00</b>	<b>228.041,00</b>	<b>0,00</b>	<b>0,00</b>	<b>0,00</b>	<b>85.458,00</b>	<b>0,00</b>	<b>0,00</b>	<b>4.257,00</b>	<b>401.786,00</b>
<b>11</b>	<b>MISSIONE 11 - Soccorso civile</b>											
01	Sistema di protezione civile	0,00	0,00	0,00	0,00	0,00	0,00	0,00	0,00	0,00	0,00	0,00
02	Interventi a seguito di calamità naturali	0,00	0,00	0,00	0,00	0,00	0,00	0,00	0,00	0,00	0,00	0,00
	<b>TOTALE MISSIONE 11 - Soccorso civile</b>	<b>0,00</b>	<b>0,00</b>	<b>0,00</b>	<b>0,00</b>	<b>0,00</b>	<b>0,00</b>	<b>0,00</b>	<b>0,00</b>	<b>0,00</b>	<b>0,00</b>	<b>0,00</b>
<b>12</b>	<b>MISSIONE 12 - Diritti sociali, politiche sociali e famiglia</b>											
01	Interventi per l'infanzia e i minori e per asili nido	0,00	0,00	12.475,00	0,00	0,00	0,00	2.448,00	0,00	0,00	0,00	14.923,00
02	Interventi per la disabilità	0,00	0,00	0,00	0,00	0,00	0,00	0,00	0,00	0,00	0,00	0,00
03	Interventi per gli anziani	0,00	0,00	0,00	0,00	0,00	0,00	0,00	0,00	0,00	0,00	0,00
04	Interventi per soggetti a rischio di esclusione sociale	0,00	0,00	0,00	0,00	0,00	0,00	0,00	0,00	0,00	0,00	0,00
05	Interventi per le famiglie	0,00	0,00	26.700,00	0,00	0,00	0,00	0,00	0,00	0,00	0,00	26.700,00
06	Interventi per il diritto alla casa	0,00	0,00	0,00	0,00	0,00	0,00	0,00	0,00	0,00	0,00	0,00
07	Programmazione e governo della rete dei servizi sociosanitari e sociali	0,00	0,00	0,00	0,00	0,00	0,00	0,00	0,00	0,00	0,00	0,00
08	Cooperazione e associazionismo	0,00	0,00	0,00	0,00	0,00	0,00	0,00	0,00	0,00	0,00	0,00
09	Servizio necroscopico e cimiteriale	0,00	0,00	34.350,00	0,00	0,00	0,00	8.619,00	0,00	0,00	0,00	42.969,00

COMUNE DI PIEVE DI CENTO

CITTA' METROPOLITANA DI BOLOGNA

**SPESE PER MISSIONI, PROGRAMMI E MACROAGGREGATI**

SPESE CORRENTI - PREVISIONI DI COMPETENZA

Esercizio finanziario 2026

MISSIONI E PROGRAMMI \ MACROAGGREGATI		Redditi da lavoro dipendente	Imposte e tasse a carico dell'ente	Acquisto di beni e servizi	Trasferimenti correnti	Trasferimenti di tributi (solo per le Regioni)	Fondi perequativi (solo per le Regioni)	Interessi passivi	Altre spese per redditi da capitale	Rimborsi e poste correttive delle entrate	Altre spese correnti	Totale
		101	102	103	104	105	106	107	108	109	110	100
	<b>TOTALE MISSIONE 12 - Diritti sociali, politiche sociali e famiglia</b>	<b>0,00</b>	<b>0,00</b>	<b>73.525,00</b>	<b>0,00</b>	<b>0,00</b>	<b>0,00</b>	<b>11.067,00</b>	<b>0,00</b>	<b>0,00</b>	<b>0,00</b>	<b>84.592,00</b>
<b>13</b>	<b>MISSIONE 13 - Tutela della salute</b>											
07	Ulteriori spese in materia sanitaria	0,00	0,00	0,00	0,00	0,00	0,00	0,00	0,00	0,00	0,00	0,00
	<b>TOTALE MISSIONE 13 - Tutela della salute</b>	<b>0,00</b>	<b>0,00</b>	<b>0,00</b>	<b>0,00</b>	<b>0,00</b>	<b>0,00</b>	<b>0,00</b>	<b>0,00</b>	<b>0,00</b>	<b>0,00</b>	<b>0,00</b>
<b>14</b>	<b>MISSIONE 14 - Sviluppo economico e competitività</b>											
02	Commercio - reti distributive - tutela dei consumatori	0,00	0,00	13.572,00	2.000,00	0,00	0,00	0,00	0,00	0,00	0,00	15.572,00
	<b>TOTALE MISSIONE 14 - Sviluppo economico e competitività</b>	<b>0,00</b>	<b>0,00</b>	<b>13.572,00</b>	<b>2.000,00</b>	<b>0,00</b>	<b>0,00</b>	<b>0,00</b>	<b>0,00</b>	<b>0,00</b>	<b>0,00</b>	<b>15.572,00</b>
<b>15</b>	<b>MISSIONE 15 - Politiche per il lavoro e la formazione professionale</b>											
01	Servizi per lo sviluppo del mercato del lavoro	0,00	0,00	0,00	4.000,00	0,00	0,00	0,00	0,00	0,00	0,00	4.000,00
	<b>TOTALE MISSIONE 15 - Politiche per il lavoro e la formazione professionale</b>	<b>0,00</b>	<b>0,00</b>	<b>0,00</b>	<b>4.000,00</b>	<b>0,00</b>	<b>0,00</b>	<b>0,00</b>	<b>0,00</b>	<b>0,00</b>	<b>0,00</b>	<b>4.000,00</b>
<b>17</b>	<b>MISSIONE 17 - Energia e diversificazione delle fonti energetiche</b>											
01	Fonti energetiche	0,00	0,00	0,00	0,00	0,00	0,00	241,00	0,00	0,00	0,00	241,00
	<b>TOTALE MISSIONE 17 - Energia e diversificazione delle fonti energetiche</b>	<b>0,00</b>	<b>0,00</b>	<b>0,00</b>	<b>0,00</b>	<b>0,00</b>	<b>0,00</b>	<b>241,00</b>	<b>0,00</b>	<b>0,00</b>	<b>0,00</b>	<b>241,00</b>
<b>18</b>	<b>MISSIONE 18 - Relazioni con le altre autonomie territoriali e locali</b>											
01	Relazioni finanziarie con le altre autonomie territoriali	0,00	0,00	0,00	1.856.387,00	0,00	0,00	0,00	0,00	0,00	0,00	1.856.387,00
	<b>TOTALE MISSIONE 18 - Relazioni con le altre autonomie territoriali e locali</b>	<b>0,00</b>	<b>0,00</b>	<b>0,00</b>	<b>1.856.387,00</b>	<b>0,00</b>	<b>0,00</b>	<b>0,00</b>	<b>0,00</b>	<b>0,00</b>	<b>0,00</b>	<b>1.856.387,00</b>
<b>20</b>	<b>MISSIONE 20 - Fondi e accantonamenti</b>											
01	Fondo di riserva	0,00	0,00	0,00	0,00	0,00	0,00	0,00	0,00	0,00	16.800,00	16.800,00
02	Fondo crediti di dubbia esigibilità	0,00	0,00	0,00	0,00	0,00	0,00	0,00	0,00	0,00	220.500,00	220.500,00



COMUNE DI PIEVE DI CENTO

CITTA' METROPOLITANA DI BOLOGNA

**SPESE PER MISSIONI, PROGRAMMI E MACROAGGREGATI**

SPESE CORRENTI - PREVISIONI DI COMPETENZA

Esercizio finanziario 2026

MISSIONI E PROGRAMMI \ MACROAGGREGATI		Redditi da lavoro dipendente	Imposte e tasse a carico dell'ente	Acquisto di beni e servizi	Trasferimenti correnti	Trasferimenti di tributi (solo per le Regioni)	Fondi perequativi (solo per le Regioni)	Interessi passivi	Altre spese per redditi da capitale	Rimborsi e poste correttive delle entrate	Altre spese correnti	Totale
		101	102	103	104	105	106	107	108	109	110	100
03	Altri Fondi	0,00	0,00	0,00	0,00	0,00	0,00	0,00	0,00	0,00	14.600,00	14.600,00
	<b>TOTALE MISSIONE 20 - Fondi e accantonamenti</b>	<b>0,00</b>	<b>0,00</b>	<b>0,00</b>	<b>0,00</b>	<b>0,00</b>	<b>0,00</b>	<b>0,00</b>	<b>0,00</b>	<b>0,00</b>	<b>251.900,00</b>	<b>251.900,00</b>
<b>TOTALE GENERALE DELLE SPESE</b>		<b>810.719,00</b>	<b>85.933,00</b>	<b>2.100.422,00</b>	<b>1.927.314,00</b>	<b>0,00</b>	<b>0,00</b>	<b>186.399,00</b>	<b>0,00</b>	<b>45.777,00</b>	<b>426.787,00</b>	<b>5.583.351,00</b>

COMUNE DI PIEVE DI CENTO

CITTA' METROPOLITANA DI BOLOGNA

SPESE PER MISSIONI, PROGRAMMI E MACROAGGREGATI

SPESE CORRENTI - PREVISIONI DI COMPETENZA

Esercizio finanziario 2027

MISSIONI E PROGRAMMI \ MACROAGGREGATI		Redditi da lavoro dipendente	Imposte e tasse a carico dell'ente	Acquisto di beni e servizi	Trasferimenti correnti	Trasferimenti di tributi (solo per le Regioni)	Fondi perequativi (solo per le Regioni)	Interessi passivi	Altre spese per redditi da capitale	Rimborsi e poste correttive delle entrate	Altre spese correnti	Totale
		101	102	103	104	105	106	107	108	109	110	100
<b>01</b>	<b>MISSIONE 1 - Servizi istituzionali e generali e di gestione</b>											
01	Organi istituzionali	35.300,00	2.280,00	134.115,00	0,00	0,00	0,00	0,00	0,00	0,00	0,00	171.695,00
02	Segreteria generale	0,00	0,00	3.100,00	8.000,00	0,00	0,00	7.930,00	0,00	27.000,00	0,00	46.030,00
03	Gestione economica, finanziaria, programmazione e provveditorato	103.391,00	6.957,00	39.800,00	25.844,00	0,00	0,00	2.000,00	0,00	0,00	3.310,00	181.302,00
04	Gestione delle entrate tributarie e servizi fiscali	51.685,00	3.480,00	22.300,00	0,00	0,00	0,00	0,00	0,00	15.000,00	9.275,00	101.740,00
05	Gestione dei beni demaniali e patrimoniali	0,00	23.500,00	55.857,00	0,00	0,00	0,00	2.987,00	0,00	0,00	0,00	82.344,00
06	Ufficio tecnico	139.823,00	9.321,00	282,00	0,00	0,00	0,00	0,00	0,00	0,00	3.310,00	152.736,00
07	Elezioni e consultazioni popolari - Anagrafe e stato civile	76.105,00	5.085,00	1.650,00	23.000,00	0,00	0,00	0,00	0,00	0,00	23.310,00	129.150,00
08	Statistica e sistemi informativi	0,00	0,00	0,00	0,00	0,00	0,00	0,00	0,00	0,00	0,00	0,00
11	Altri servizi generali	190.164,00	22.143,00	105.300,00	0,00	0,00	0,00	4.642,00	0,00	1.777,00	122.890,00	446.916,00
	<b>TOTALE MISSIONE 1 - Servizi istituzionali e generali e di gestione</b>	<b>596.468,00</b>	<b>72.766,00</b>	<b>362.404,00</b>	<b>56.844,00</b>	<b>0,00</b>	<b>0,00</b>	<b>17.559,00</b>	<b>0,00</b>	<b>43.777,00</b>	<b>162.095,00</b>	<b>1.311.913,00</b>
<b>03</b>	<b>MISSIONE 3 - Ordine pubblico e sicurezza</b>											
01	Polizia locale e amministrativa	0,00	0,00	0,00	0,00	0,00	0,00	0,00	0,00	0,00	0,00	0,00
	<b>TOTALE MISSIONE 3 - Ordine pubblico e sicurezza</b>	<b>0,00</b>	<b>0,00</b>	<b>0,00</b>	<b>0,00</b>	<b>0,00</b>	<b>0,00</b>	<b>0,00</b>	<b>0,00</b>	<b>0,00</b>	<b>0,00</b>	<b>0,00</b>
<b>04</b>	<b>MISSIONE 4 - Istruzione e diritto allo studio</b>											
01	Istruzione prescolastica	0,00	0,00	60.350,00	0,00	0,00	0,00	9.031,00	0,00	0,00	0,00	69.381,00
02	Altri ordini di istruzione non universitaria	0,00	0,00	118.950,00	0,00	0,00	0,00	37.082,00	0,00	0,00	0,00	156.032,00
06	Servizi ausiliari all'istruzione	0,00	0,00	0,00	0,00	0,00	0,00	0,00	0,00	0,00	0,00	0,00
	<b>TOTALE MISSIONE 4 - Istruzione e diritto allo studio</b>	<b>0,00</b>	<b>0,00</b>	<b>179.300,00</b>	<b>0,00</b>	<b>0,00</b>	<b>0,00</b>	<b>46.113,00</b>	<b>0,00</b>	<b>0,00</b>	<b>0,00</b>	<b>225.413,00</b>

COMUNE DI PIEVE DI CENTO  
CITTA' METROPOLITANA DI BOLOGNA

**SPESE PER MISSIONI, PROGRAMMI E MACROAGGREGATI**

SPESE CORRENTI - PREVISIONI DI COMPETENZA  
Esercizio finanziario 2027

MISSIONI E PROGRAMMI \ MACROAGGREGATI		Redditi da lavoro dipendente	Imposte e tasse a carico dell'ente	Acquisto di beni e servizi	Trasferimenti correnti	Trasferimenti di tributi (solo per le Regioni)	Fondi perequativi (solo per le Regioni)	Interessi passivi	Altre spese per redditi da capitale	Rimborsi e poste correttive delle entrate	Altre spese correnti	Totale
		101	102	103	104	105	106	107	108	109	110	100
<b>05</b>	<b>MISSIONE 5 - Tutela e valorizzazione dei beni e attività culturali</b>											
01	Valorizzazione dei beni di interesse storico.	0,00	0,00	56.200,00	0,00	0,00	0,00	5.622,00	0,00	0,00	0,00	61.822,00
02	Attività culturali e interventi diversi nel settore culturale	0,00	0,00	69.875,00	0,00	0,00	0,00	3.004,00	0,00	0,00	0,00	72.879,00
	<b>TOTALE MISSIONE 5 - Tutela e valorizzazione dei beni e attività culturali</b>	<b>0,00</b>	<b>0,00</b>	<b>126.075,00</b>	<b>0,00</b>	<b>0,00</b>	<b>0,00</b>	<b>8.626,00</b>	<b>0,00</b>	<b>0,00</b>	<b>0,00</b>	<b>134.701,00</b>
<b>06</b>	<b>MISSIONE 6 - Politiche giovanili, sport e tempo libero</b>											
01	Sport e tempo libero	0,00	0,00	750,00	0,00	0,00	0,00	7.342,00	0,00	0,00	0,00	8.092,00
02	Giovani	0,00	0,00	0,00	0,00	0,00	0,00	0,00	0,00	0,00	0,00	0,00
	<b>TOTALE MISSIONE 6 - Politiche giovanili, sport e tempo libero</b>	<b>0,00</b>	<b>0,00</b>	<b>750,00</b>	<b>0,00</b>	<b>0,00</b>	<b>0,00</b>	<b>7.342,00</b>	<b>0,00</b>	<b>0,00</b>	<b>0,00</b>	<b>8.092,00</b>
<b>07</b>	<b>MISSIONE 7 - Turismo</b>											
01	Sviluppo e valorizzazione del turismo	0,00	0,00	0,00	0,00	0,00	0,00	0,00	0,00	0,00	0,00	0,00
	<b>TOTALE MISSIONE 7 - Turismo</b>	<b>0,00</b>	<b>0,00</b>	<b>0,00</b>	<b>0,00</b>	<b>0,00</b>	<b>0,00</b>	<b>0,00</b>	<b>0,00</b>	<b>0,00</b>	<b>0,00</b>	<b>0,00</b>
<b>08</b>	<b>MISSIONE 8 - Assetto del territorio ed edilizia abitativa</b>											
01	Urbanistica e assetto del territorio	70.200,00	3.280,00	0,00	0,00	0,00	0,00	0,00	0,00	2.000,00	0,00	75.480,00
02	Edilizia residenziale pubblica e locale e piani di edilizia economico-popolare	0,00	0,00	0,00	0,00	0,00	0,00	0,00	0,00	0,00	0,00	0,00
	<b>TOTALE MISSIONE 8 - Assetto del territorio ed edilizia abitativa</b>	<b>70.200,00</b>	<b>3.280,00</b>	<b>0,00</b>	<b>0,00</b>	<b>0,00</b>	<b>0,00</b>	<b>0,00</b>	<b>0,00</b>	<b>2.000,00</b>	<b>0,00</b>	<b>75.480,00</b>
<b>09</b>	<b>MISSIONE 9 - Sviluppo sostenibile e tutela del territorio e dell'ambiente</b>											
02	Tutela, valorizzazione e recupero ambientale	51.691,00	3.421,00	100.000,00	6.500,00	0,00	0,00	948,00	0,00	0,00	1.890,00	164.450,00
03	Rifiuti	13.830,00	966,00	1.010.984,00	1.757,00	0,00	0,00	312,00	0,00	0,00	1.645,00	1.029.494,00
04	Servizio idrico integrato	0,00	0,00	0,00	0,00	0,00	0,00	11.385,00	0,00	0,00	0,00	11.385,00

COMUNE DI PIEVE DI CENTO

CITTA' METROPOLITANA DI BOLOGNA

**SPESE PER MISSIONI, PROGRAMMI E MACROAGGREGATI**

SPESE CORRENTI - PREVISIONI DI COMPETENZA

Esercizio finanziario 2027

MISSIONI E PROGRAMMI \ MACROAGGREGATI		Redditi da lavoro dipendente	Imposte e tasse a carico dell'ente	Acquisto di beni e servizi	Trasferimenti correnti	Trasferimenti di tributi (solo per le Regioni)	Fondi perequativi (solo per le Regioni)	Interessi passivi	Altre spese per redditi da capitale	Rimborsi e poste correttive delle entrate	Altre spese correnti	Totale
		101	102	103	104	105	106	107	108	109	110	100
	<b>TOTALE MISSIONE 9 - Sviluppo sostenibile e tutela del territorio e dell'ambiente</b>	<b>65.521,00</b>	<b>4.387,00</b>	<b>1.110.984,00</b>	<b>8.257,00</b>	<b>0,00</b>	<b>0,00</b>	<b>12.645,00</b>	<b>0,00</b>	<b>0,00</b>	<b>3.535,00</b>	<b>1.205.329,00</b>
<b>10</b>	<b>MISSIONE 10 - Trasporti e diritto alla mobilità</b>											
02	Trasporto pubblico locale	0,00	0,00	0,00	0,00	0,00	0,00	0,00	0,00	0,00	0,00	0,00
05	Viabilità e infrastrutture stradali	78.530,00	5.500,00	228.041,00	0,00	0,00	0,00	89.064,00	0,00	0,00	4.257,00	405.392,00
	<b>TOTALE MISSIONE 10 - Trasporti e diritto alla mobilità</b>	<b>78.530,00</b>	<b>5.500,00</b>	<b>228.041,00</b>	<b>0,00</b>	<b>0,00</b>	<b>0,00</b>	<b>89.064,00</b>	<b>0,00</b>	<b>0,00</b>	<b>4.257,00</b>	<b>405.392,00</b>
<b>11</b>	<b>MISSIONE 11 - Soccorso civile</b>											
01	Sistema di protezione civile	0,00	0,00	0,00	0,00	0,00	0,00	0,00	0,00	0,00	0,00	0,00
02	Interventi a seguito di calamità naturali	0,00	0,00	0,00	0,00	0,00	0,00	0,00	0,00	0,00	0,00	0,00
	<b>TOTALE MISSIONE 11 - Soccorso civile</b>	<b>0,00</b>	<b>0,00</b>	<b>0,00</b>	<b>0,00</b>	<b>0,00</b>	<b>0,00</b>	<b>0,00</b>	<b>0,00</b>	<b>0,00</b>	<b>0,00</b>	<b>0,00</b>
<b>12</b>	<b>MISSIONE 12 - Diritti sociali, politiche sociali e famiglia</b>											
01	Interventi per l'infanzia e i minori e per asili nido	0,00	0,00	12.475,00	0,00	0,00	0,00	2.353,00	0,00	0,00	0,00	14.828,00
02	Interventi per la disabilità	0,00	0,00	0,00	0,00	0,00	0,00	0,00	0,00	0,00	0,00	0,00
03	Interventi per gli anziani	0,00	0,00	0,00	0,00	0,00	0,00	0,00	0,00	0,00	0,00	0,00
04	Interventi per soggetti a rischio di esclusione sociale	0,00	0,00	0,00	0,00	0,00	0,00	0,00	0,00	0,00	0,00	0,00
05	Interventi per le famiglie	0,00	0,00	26.700,00	0,00	0,00	0,00	0,00	0,00	0,00	0,00	26.700,00
06	Interventi per il diritto alla casa	0,00	0,00	0,00	0,00	0,00	0,00	0,00	0,00	0,00	0,00	0,00
07	Programmazione e governo della rete dei servizi sociosanitari e sociali	0,00	0,00	0,00	0,00	0,00	0,00	0,00	0,00	0,00	0,00	0,00
08	Cooperazione e associazionismo	0,00	0,00	0,00	0,00	0,00	0,00	0,00	0,00	0,00	0,00	0,00
09	Servizio necroscopico e cimiteriale	0,00	0,00	34.350,00	0,00	0,00	0,00	8.292,00	0,00	0,00	0,00	42.642,00

COMUNE DI PIEVE DI CENTO

CITTA' METROPOLITANA DI BOLOGNA

**SPESE PER MISSIONI, PROGRAMMI E MACROAGGREGATI**

SPESE CORRENTI - PREVISIONI DI COMPETENZA  
Esercizio finanziario 2027

MISSIONI E PROGRAMMI \ MACROAGGREGATI		Redditi da lavoro dipendente	Imposte e tasse a carico dell'ente	Acquisto di beni e servizi	Trasferimenti correnti	Trasferimenti di tributi (solo per le Regioni)	Fondi perequativi (solo per le Regioni)	Interessi passivi	Altre spese per redditi da capitale	Rimborsi e poste correttive delle entrate	Altre spese correnti	Totale
		101	102	103	104	105	106	107	108	109	110	100
	<b>TOTALE MISSIONE 12 - Diritti sociali, politiche sociali e famiglia</b>	<b>0,00</b>	<b>0,00</b>	<b>73.525,00</b>	<b>0,00</b>	<b>0,00</b>	<b>0,00</b>	<b>10.645,00</b>	<b>0,00</b>	<b>0,00</b>	<b>0,00</b>	<b>84.170,00</b>
<b>13</b>	<b>MISSIONE 13 - Tutela della salute</b>											
07	Ulteriori spese in materia sanitaria	0,00	0,00	0,00	0,00	0,00	0,00	0,00	0,00	0,00	0,00	0,00
	<b>TOTALE MISSIONE 13 - Tutela della salute</b>	<b>0,00</b>	<b>0,00</b>	<b>0,00</b>	<b>0,00</b>	<b>0,00</b>	<b>0,00</b>	<b>0,00</b>	<b>0,00</b>	<b>0,00</b>	<b>0,00</b>	<b>0,00</b>
<b>14</b>	<b>MISSIONE 14 - Sviluppo economico e competitività</b>											
02	Commercio - reti distributive - tutela dei consumatori	0,00	0,00	8.416,00	2.000,00	0,00	0,00	0,00	0,00	0,00	0,00	10.416,00
	<b>TOTALE MISSIONE 14 - Sviluppo economico e competitività</b>	<b>0,00</b>	<b>0,00</b>	<b>8.416,00</b>	<b>2.000,00</b>	<b>0,00</b>	<b>0,00</b>	<b>0,00</b>	<b>0,00</b>	<b>0,00</b>	<b>0,00</b>	<b>10.416,00</b>
<b>15</b>	<b>MISSIONE 15 - Politiche per il lavoro e la formazione professionale</b>											
01	Servizi per lo sviluppo del mercato del lavoro	0,00	0,00	0,00	4.000,00	0,00	0,00	0,00	0,00	0,00	0,00	4.000,00
	<b>TOTALE MISSIONE 15 - Politiche per il lavoro e la formazione professionale</b>	<b>0,00</b>	<b>0,00</b>	<b>0,00</b>	<b>4.000,00</b>	<b>0,00</b>	<b>0,00</b>	<b>0,00</b>	<b>0,00</b>	<b>0,00</b>	<b>0,00</b>	<b>4.000,00</b>
<b>17</b>	<b>MISSIONE 17 - Energia e diversificazione delle fonti energetiche</b>											
01	Fonti energetiche	0,00	0,00	0,00	0,00	0,00	0,00	194,00	0,00	0,00	0,00	194,00
	<b>TOTALE MISSIONE 17 - Energia e diversificazione delle fonti energetiche</b>	<b>0,00</b>	<b>0,00</b>	<b>0,00</b>	<b>0,00</b>	<b>0,00</b>	<b>0,00</b>	<b>194,00</b>	<b>0,00</b>	<b>0,00</b>	<b>0,00</b>	<b>194,00</b>
<b>18</b>	<b>MISSIONE 18 - Relazioni con le altre autonomie territoriali e locali</b>											
01	Relazioni finanziarie con le altre autonomie territoriali	0,00	0,00	0,00	1.856.387,00	0,00	0,00	0,00	0,00	0,00	0,00	1.856.387,00
	<b>TOTALE MISSIONE 18 - Relazioni con le altre autonomie territoriali e locali</b>	<b>0,00</b>	<b>0,00</b>	<b>0,00</b>	<b>1.856.387,00</b>	<b>0,00</b>	<b>0,00</b>	<b>0,00</b>	<b>0,00</b>	<b>0,00</b>	<b>0,00</b>	<b>1.856.387,00</b>
<b>20</b>	<b>MISSIONE 20 - Fondi e accantonamenti</b>											
01	Fondo di riserva	0,00	0,00	0,00	0,00	0,00	0,00	0,00	0,00	0,00	16.800,00	16.800,00
02	Fondo crediti di dubbia esigibilità	0,00	0,00	0,00	0,00	0,00	0,00	0,00	0,00	0,00	223.400,00	223.400,00

COMUNE DI PIEVE DI CENTO

CITTA' METROPOLITANA DI BOLOGNA

**SPESE PER MISSIONI, PROGRAMMI E MACROAGGREGATI**

SPESE CORRENTI - PREVISIONI DI COMPETENZA

Esercizio finanziario 2027

MISSIONI E PROGRAMMI \ MACROAGGREGATI		Redditi da lavoro dipendente	Imposte e tasse a carico dell'ente	Acquisto di beni e servizi	Trasferimenti correnti	Trasferimenti di tributi (solo per le Regioni)	Fondi perequativi (solo per le Regioni)	Interessi passivi	Altre spese per redditi da capitale	Rimborsi e poste correttive delle entrate	Altre spese correnti	Totale
		101	102	103	104	105	106	107	108	109	110	100
03	Altri Fondi	0,00	0,00	0,00	0,00	0,00	0,00	0,00	0,00	0,00	14.600,00	14.600,00
	<b>TOTALE MISSIONE 20 - Fondi e accantonamenti</b>	<b>0,00</b>	<b>0,00</b>	<b>0,00</b>	<b>0,00</b>	<b>0,00</b>	<b>0,00</b>	<b>0,00</b>	<b>0,00</b>	<b>0,00</b>	<b>254.800,00</b>	<b>254.800,00</b>
	<b>TOTALE GENERALE DELLE SPESE</b>	<b>810.719,00</b>	<b>85.933,00</b>	<b>2.089.495,00</b>	<b>1.927.488,00</b>	<b>0,00</b>	<b>0,00</b>	<b>192.188,00</b>	<b>0,00</b>	<b>45.777,00</b>	<b>424.687,00</b>	<b>5.576.287,00</b>

Pag.

5

COMUNE DI PIEVE DI CENTO

CITTA' METROPOLITANA DI BOLOGNA

**SPESE PER MISSIONI, PROGRAMMI E MACROAGGREGATI**

**SPESE IN CONTO CAPITALE E SPESE PER INCREMENTO DI ATTIVITA' FINANZIARIE - PREVISIONI DI COMPETENZA**  
Esercizio finanziario 2025

MISSIONI E PROGRAMMI \ MACROAGGREGATI		Tributi in conto capitale a carico dell'ente	Investimenti fissi lordi	Contributi agli investimenti	Trasferimenti in conto capitale	Altre spese in conto capitale	Totale SPESE IN CONTO CAPITALE	Acquisizioni di attività finanziarie	Concessione crediti di breve termine	Concessione crediti di medio-lungo termine	Altre spese per incremento di attività finanziarie	Totale SPESE PER INCREMENTO DI ATTIVITA' FINANZIARIE
		201	202	203	204	205	200	301	302	303	304	300
<b>01</b>	<b>MISSIONE 1 - Servizi istituzionali e generali e di gestione</b>											
01	Organi istituzionali	0,00	0,00	0,00	0,00	0,00	0,00	0,00	0,00	0,00	0,00	0,00
03	Gestione economica, finanziaria, programmazione e provveditorato	0,00	0,00	0,00	0,00	0,00	0,00	0,00	0,00	0,00	0,00	0,00
05	Gestione dei beni demaniali e patrimoniali	0,00	25.000,00	0,00	0,00	0,00	25.000,00	0,00	0,00	0,00	0,00	0,00
06	Ufficio tecnico	0,00	0,00	0,00	0,00	0,00	0,00	0,00	0,00	0,00	0,00	0,00
11	Altri servizi generali	0,00	0,00	0,00	0,00	0,00	0,00	0,00	0,00	0,00	0,00	0,00
	<b>TOTALE MISSIONE 1 - Servizi istituzionali e generali e di gestione</b>	0,00	25.000,00	0,00	0,00	0,00	25.000,00	0,00	0,00	0,00	0,00	0,00
<b>04</b>	<b>MISSIONE 4 - Istruzione e diritto allo studio</b>											
01	Istruzione prescolastica	0,00	0,00	0,00	0,00	0,00	0,00	0,00	0,00	0,00	0,00	0,00
02	Altri ordini di istruzione non universitaria	0,00	0,00	0,00	0,00	0,00	0,00	0,00	0,00	0,00	0,00	0,00
06	Servizi ausiliari all'istruzione	0,00	0,00	0,00	0,00	0,00	0,00	0,00	0,00	0,00	0,00	0,00
	<b>TOTALE MISSIONE 4 - Istruzione e diritto allo studio</b>	0,00	0,00	0,00	0,00	0,00	0,00	0,00	0,00	0,00	0,00	0,00
<b>05</b>	<b>MISSIONE 5 - Tutela e valorizzazione dei beni e attività culturali</b>											
01	Valorizzazione dei beni di interesse storico.	0,00	0,00	0,00	0,00	0,00	0,00	0,00	0,00	0,00	0,00	0,00
02	Attività culturali e interventi diversi nel settore culturale	0,00	0,00	0,00	0,00	0,00	0,00	0,00	0,00	0,00	0,00	0,00
	<b>TOTALE MISSIONE 5 - Tutela e valorizzazione dei beni e attività culturali</b>	0,00	0,00	0,00	0,00	0,00	0,00	0,00	0,00	0,00	0,00	0,00
<b>06</b>	<b>MISSIONE 6 - Politiche giovanili, sport e tempo libero</b>											
01	Sport e tempo libero	0,00	375.000,00	0,00	0,00	0,00	375.000,00	0,00	0,00	0,00	0,00	0,00

COMUNE DI PIEVE DI CENTO

CITTA' METROPOLITANA DI BOLOGNA

**SPESE PER MISSIONI, PROGRAMMI E MACROAGGREGATI**

**SPESE IN CONTO CAPITALE E SPESE PER INCREMENTO DI ATTIVITA' FINANZIARIE - PREVISIONI DI COMPETENZA**  
Esercizio finanziario 2025

MISSIONI E PROGRAMMI \ MACROAGGREGATI		Tributi in conto capitale a carico dell'ente	Investimenti fissi lordi	Contributi agli investimenti	Trasferimenti in conto capitale	Altre spese in conto capitale	Totale SPESE IN CONTO CAPITALE	Acquisizioni di attività finanziarie	Concessione crediti di breve termine	Concessione crediti di medio-lungo termine	Altre spese per incremento di attività finanziarie	Totale SPESE PER INCREMENTO DI ATTIVITA' FINANZIARIE
		201	202	203	204	205	200	301	302	303	304	300
	<b>TOTALE MISSIONE 6 - Politiche giovanili, sport e tempo libero</b>	0,00	375.000,00	0,00	0,00	0,00	375.000,00	0,00	0,00	0,00	0,00	0,00
<b>08</b>	<b>MISSIONE 8 - Assetto del territorio ed edilizia abitativa</b>											
01	Urbanistica e assetto del territorio	0,00	0,00	3.000,00	0,00	0,00	3.000,00	0,00	0,00	0,00	0,00	0,00
02	Edilizia residenziale pubblica e locale e piani di edilizia economico-popolare	0,00	360.000,00	0,00	0,00	0,00	360.000,00	0,00	0,00	0,00	0,00	0,00
	<b>TOTALE MISSIONE 8 - Assetto del territorio ed edilizia abitativa</b>	0,00	360.000,00	3.000,00	0,00	0,00	363.000,00	0,00	0,00	0,00	0,00	0,00
<b>09</b>	<b>MISSIONE 9 - Sviluppo sostenibile e tutela del territorio e dell'ambiente</b>											
01	Difesa del suolo	0,00	0,00	0,00	0,00	0,00	0,00	0,00	0,00	0,00	0,00	0,00
02	Tutela, valorizzazione e recupero ambientale	0,00	0,00	0,00	0,00	0,00	0,00	0,00	0,00	0,00	0,00	0,00
03	Rifiuti	0,00	0,00	0,00	0,00	0,00	0,00	0,00	0,00	0,00	0,00	0,00
04	Servizio idrico integrato	0,00	0,00	0,00	0,00	0,00	0,00	0,00	0,00	0,00	0,00	0,00
	<b>TOTALE MISSIONE 9 - Sviluppo sostenibile e tutela del territorio e dell'ambiente</b>	0,00	0,00	0,00	0,00	0,00	0,00	0,00	0,00	0,00	0,00	0,00
<b>10</b>	<b>MISSIONE 10 - Trasporti e diritto alla mobilità</b>											
05	Viabilità e infrastrutture stradali	0,00	1.790.000,00	0,00	0,00	0,00	1.790.000,00	0,00	0,00	0,00	0,00	0,00
	<b>TOTALE MISSIONE 10 - Trasporti e diritto alla mobilità</b>	0,00	1.790.000,00	0,00	0,00	0,00	1.790.000,00	0,00	0,00	0,00	0,00	0,00
<b>11</b>	<b>MISSIONE 11 - Soccorso civile</b>											
02	Interventi a seguito di calamità naturali	0,00	0,00	0,00	0,00	0,00	0,00	0,00	0,00	0,00	0,00	0,00
	<b>TOTALE MISSIONE 11 - Soccorso civile</b>	0,00	0,00	0,00	0,00	0,00	0,00	0,00	0,00	0,00	0,00	0,00
<b>12</b>	<b>MISSIONE 12 - Diritti sociali, politiche sociali e famiglia</b>											



COMUNE DI PIEVE DI CENTO

CITTA' METROPOLITANA DI BOLOGNA

**SPESE PER MISSIONI, PROGRAMMI E MACROAGGREGATI**

**SPESE IN CONTO CAPITALE E SPESE PER INCREMENTO DI ATTIVITA' FINANZIARIE - PREVISIONI DI COMPETENZA**  
Esercizio finanziario 2025

MISSIONI E PROGRAMMI \ MACROAGGREGATI		Tributi in conto capitale a carico dell'ente	Investimenti fissi lordi	Contributi agli investimenti	Trasferimenti in conto capitale	Altre spese in conto capitale	Totale SPESE IN CONTO CAPITALE	Acquisizioni di attività finanziarie	Concessione crediti di breve termine	Concessione crediti di medio-lungo termine	Altre spese per incremento di attività finanziarie	Totale SPESE PER INCREMENTO DI ATTIVITA' FINANZIARIE
		201	202	203	204	205	200	301	302	303	304	300
01	Interventi per l'infanzia e i minori e per asili nido	0,00	0,00	0,00	0,00	0,00	0,00	0,00	0,00	0,00	0,00	0,00
02	Interventi per la disabilità	0,00	0,00	0,00	0,00	0,00	0,00	0,00	0,00	0,00	0,00	0,00
05	Interventi per le famiglie	0,00	0,00	0,00	0,00	0,00	0,00	0,00	0,00	0,00	0,00	0,00
09	Servizio necroscopico e cimiteriale	0,00	0,00	0,00	0,00	0,00	0,00	0,00	0,00	0,00	0,00	0,00
<b>TOTALE MISSIONE 12 - Diritti sociali, politiche sociali e famiglia</b>		0,00	0,00	0,00	0,00	0,00	0,00	0,00	0,00	0,00	0,00	0,00
<b>14</b>	<b>MISSIONE 14 - Sviluppo economico e competitività</b>											
02	Commercio - reti distributive - tutela dei consumatori	0,00	0,00	0,00	0,00	0,00	0,00	0,00	0,00	0,00	0,00	0,00
<b>TOTALE MISSIONE 14 - Sviluppo economico e competitività</b>		0,00	0,00	0,00	0,00	0,00	0,00	0,00	0,00	0,00	0,00	0,00
<b>18</b>	<b>MISSIONE 18 - Relazioni con le altre autonomie territoriali e locali</b>											
01	Relazioni finanziarie con le altre autonomie territoriali	0,00	0,00	287.539,00	0,00	0,00	287.539,00	0,00	0,00	0,00	0,00	0,00
<b>TOTALE MISSIONE 18 - Relazioni con le altre autonomie territoriali e locali</b>		0,00	0,00	287.539,00	0,00	0,00	287.539,00	0,00	0,00	0,00	0,00	0,00
<b>20</b>	<b>MISSIONE 20 - Fondi e accantonamenti</b>											
03	Altri Fondi	0,00	0,00	0,00	0,00	40.000,00	40.000,00	0,00	0,00	0,00	0,00	0,00
<b>TOTALE MISSIONE 20 - Fondi e accantonamenti</b>		0,00	0,00	0,00	0,00	40.000,00	40.000,00	0,00	0,00	0,00	0,00	0,00
<b>TOTALE GENERALE DELLE SPESE</b>		0,00	2.550.000,00	290.539,00	0,00	40.000,00	2.880.539,00	0,00	0,00	0,00	0,00	0,00

COMUNE DI PIEVE DI CENTO

CITTA' METROPOLITANA DI BOLOGNA

**SPESE PER MISSIONI, PROGRAMMI E MACROAGGREGATI**

**SPESE IN CONTO CAPITALE E SPESE PER INCREMENTO DI ATTIVITA' FINANZIARIE - PREVISIONI DI COMPETENZA**  
Esercizio finanziario 2026

MISSIONI E PROGRAMMI \ MACROAGGREGATI		Tributi in conto capitale a carico dell'ente	Investimenti fissi lordi	Contributi agli investimenti	Trasferimenti in conto capitale	Altre spese in conto capitale	Totale SPESE IN CONTO CAPITALE	Acquisizioni di attività finanziarie	Concessione crediti di breve termine	Concessione crediti di medio-lungo termine	Altre spese per incremento di attività finanziarie	Totale SPESE PER INCREMENTO DI ATTIVITA' FINANZIARIE
		201	202	203	204	205	200	301	302	303	304	300
<b>01</b>	<b>MISSIONE 1 - Servizi istituzionali e generali e di gestione</b>											
01	Organi istituzionali	0,00	0,00	0,00	0,00	0,00	0,00	0,00	0,00	0,00	0,00	0,00
03	Gestione economica, finanziaria, programmazione e provveditorato	0,00	0,00	0,00	0,00	0,00	0,00	0,00	0,00	0,00	0,00	0,00
05	Gestione dei beni demaniali e patrimoniali	0,00	40.000,00	0,00	0,00	0,00	40.000,00	0,00	0,00	0,00	0,00	0,00
06	Ufficio tecnico	0,00	0,00	0,00	0,00	0,00	0,00	0,00	0,00	0,00	0,00	0,00
11	Altri servizi generali	0,00	0,00	0,00	0,00	0,00	0,00	0,00	0,00	0,00	0,00	0,00
	<b>TOTALE MISSIONE 1 - Servizi istituzionali e generali e di gestione</b>	0,00	40.000,00	0,00	0,00	0,00	40.000,00	0,00	0,00	0,00	0,00	0,00
<b>04</b>	<b>MISSIONE 4 - Istruzione e diritto allo studio</b>											
01	Istruzione prescolastica	0,00	0,00	0,00	0,00	0,00	0,00	0,00	0,00	0,00	0,00	0,00
02	Altri ordini di istruzione non universitaria	0,00	0,00	0,00	0,00	0,00	0,00	0,00	0,00	0,00	0,00	0,00
06	Servizi ausiliari all'istruzione	0,00	0,00	0,00	0,00	0,00	0,00	0,00	0,00	0,00	0,00	0,00
	<b>TOTALE MISSIONE 4 - Istruzione e diritto allo studio</b>	0,00	0,00	0,00	0,00	0,00	0,00	0,00	0,00	0,00	0,00	0,00
<b>05</b>	<b>MISSIONE 5 - Tutela e valorizzazione dei beni e attività culturali</b>											
01	Valorizzazione dei beni di interesse storico.	0,00	0,00	0,00	0,00	0,00	0,00	0,00	0,00	0,00	0,00	0,00
02	Attività culturali e interventi diversi nel settore culturale	0,00	0,00	0,00	0,00	0,00	0,00	0,00	0,00	0,00	0,00	0,00
	<b>TOTALE MISSIONE 5 - Tutela e valorizzazione dei beni e attività culturali</b>	0,00	0,00	0,00	0,00	0,00	0,00	0,00	0,00	0,00	0,00	0,00
<b>06</b>	<b>MISSIONE 6 - Politiche giovanili, sport e tempo libero</b>											
01	Sport e tempo libero	0,00	125.000,00	0,00	0,00	0,00	125.000,00	0,00	0,00	0,00	0,00	0,00

COMUNE DI PIEVE DI CENTO

CITTA' METROPOLITANA DI BOLOGNA

**SPESE PER MISSIONI, PROGRAMMI E MACROAGGREGATI**

**SPESE IN CONTO CAPITALE E SPESE PER INCREMENTO DI ATTIVITA' FINANZIARIE - PREVISIONI DI COMPETENZA**  
Esercizio finanziario 2026

MISSIONI E PROGRAMMI \ MACROAGGREGATI		Tributi in conto capitale a carico dell'ente	Investimenti fissi lordi	Contributi agli investimenti	Trasferimenti in conto capitale	Altre spese in conto capitale	Totale SPESE IN CONTO CAPITALE	Acquisizioni di attività finanziarie	Concessione crediti di breve termine	Concessione crediti di medio-lungo termine	Altre spese per incremento di attività finanziarie	Totale SPESE PER INCREMENTO DI ATTIVITA' FINANZIARIE
		201	202	203	204	205	200	301	302	303	304	300
	<b>TOTALE MISSIONE 6 - Politiche giovanili, sport e tempo libero</b>	0,00	125.000,00	0,00	0,00	0,00	125.000,00	0,00	0,00	0,00	0,00	0,00
<b>08</b>	<b>MISSIONE 8 - Assetto del territorio ed edilizia abitativa</b>											
01	Urbanistica e assetto del territorio	0,00	0,00	3.000,00	0,00	0,00	3.000,00	0,00	0,00	0,00	0,00	0,00
02	Edilizia residenziale pubblica e locale e piani di edilizia economico-popolare	0,00	0,00	0,00	0,00	0,00	0,00	0,00	0,00	0,00	0,00	0,00
	<b>TOTALE MISSIONE 8 - Assetto del territorio ed edilizia abitativa</b>	0,00	0,00	3.000,00	0,00	0,00	3.000,00	0,00	0,00	0,00	0,00	0,00
<b>09</b>	<b>MISSIONE 9 - Sviluppo sostenibile e tutela del territorio e dell'ambiente</b>											
01	Difesa del suolo	0,00	0,00	0,00	0,00	0,00	0,00	0,00	0,00	0,00	0,00	0,00
02	Tutela, valorizzazione e recupero ambientale	0,00	0,00	0,00	0,00	0,00	0,00	0,00	0,00	0,00	0,00	0,00
03	Rifiuti	0,00	0,00	0,00	0,00	0,00	0,00	0,00	0,00	0,00	0,00	0,00
04	Servizio idrico integrato	0,00	0,00	0,00	0,00	0,00	0,00	0,00	0,00	0,00	0,00	0,00
	<b>TOTALE MISSIONE 9 - Sviluppo sostenibile e tutela del territorio e dell'ambiente</b>	0,00	0,00	0,00	0,00	0,00	0,00	0,00	0,00	0,00	0,00	0,00
<b>10</b>	<b>MISSIONE 10 - Trasporti e diritto alla mobilità</b>											
05	Viabilità e infrastrutture stradali	0,00	30.000,00	0,00	0,00	0,00	30.000,00	0,00	0,00	0,00	0,00	0,00
	<b>TOTALE MISSIONE 10 - Trasporti e diritto alla mobilità</b>	0,00	30.000,00	0,00	0,00	0,00	30.000,00	0,00	0,00	0,00	0,00	0,00
<b>11</b>	<b>MISSIONE 11 - Soccorso civile</b>											
02	Interventi a seguito di calamità naturali	0,00	0,00	0,00	0,00	0,00	0,00	0,00	0,00	0,00	0,00	0,00
	<b>TOTALE MISSIONE 11 - Soccorso civile</b>	0,00	0,00	0,00	0,00	0,00	0,00	0,00	0,00	0,00	0,00	0,00
<b>12</b>	<b>MISSIONE 12 - Diritti sociali, politiche sociali e famiglia</b>											

COMUNE DI PIEVE DI CENTO

CITTA' METROPOLITANA DI BOLOGNA

**SPESE PER MISSIONI, PROGRAMMI E MACROAGGREGATI**

**SPESE IN CONTO CAPITALE E SPESE PER INCREMENTO DI ATTIVITA' FINANZIARIE - PREVISIONI DI COMPETENZA**  
Esercizio finanziario 2026

MISSIONI E PROGRAMMI \ MACROAGGREGATI		Tributi in conto capitale a carico dell'ente	Investimenti fissi lordi	Contributi agli investimenti	Trasferimenti in conto capitale	Altre spese in conto capitale	Totale SPESE IN CONTO CAPITALE	Acquisizioni di attività finanziarie	Concessione crediti di breve termine	Concessione crediti di medio-lungo termine	Altre spese per incremento di attività finanziarie	Totale SPESE PER INCREMENTO DI ATTIVITA' FINANZIARIE
		201	202	203	204	205	200	301	302	303	304	300
01	Interventi per l'infanzia e i minori e per asili nido	0,00	0,00	0,00	0,00	0,00	0,00	0,00	0,00	0,00	0,00	0,00
02	Interventi per la disabilità	0,00	0,00	0,00	0,00	0,00	0,00	0,00	0,00	0,00	0,00	0,00
05	Interventi per le famiglie	0,00	0,00	0,00	0,00	0,00	0,00	0,00	0,00	0,00	0,00	0,00
09	Servizio necroscopico e cimiteriale	0,00	0,00	0,00	0,00	0,00	0,00	0,00	0,00	0,00	0,00	0,00
<b>TOTALE MISSIONE 12 - Diritti sociali, politiche sociali e famiglia</b>		0,00	0,00	0,00	0,00	0,00	0,00	0,00	0,00	0,00	0,00	0,00
<b>14</b>	<b>MISSIONE 14 - Sviluppo economico e competitività</b>											
02	Commercio - reti distributive - tutela dei consumatori	0,00	0,00	0,00	0,00	0,00	0,00	0,00	0,00	0,00	0,00	0,00
<b>TOTALE MISSIONE 14 - Sviluppo economico e competitività</b>		0,00	0,00	0,00	0,00	0,00	0,00	0,00	0,00	0,00	0,00	0,00
<b>18</b>	<b>MISSIONE 18 - Relazioni con le altre autonomie territoriali e locali</b>											
01	Relazioni finanziarie con le altre autonomie territoriali	0,00	0,00	37.000,00	0,00	0,00	37.000,00	0,00	0,00	0,00	0,00	0,00
<b>TOTALE MISSIONE 18 - Relazioni con le altre autonomie territoriali e locali</b>		0,00	0,00	37.000,00	0,00	0,00	37.000,00	0,00	0,00	0,00	0,00	0,00
<b>20</b>	<b>MISSIONE 20 - Fondi e accantonamenti</b>											
03	Altri Fondi	0,00	0,00	0,00	0,00	0,00	0,00	0,00	0,00	0,00	0,00	0,00
<b>TOTALE MISSIONE 20 - Fondi e accantonamenti</b>		0,00	0,00	0,00	0,00	0,00	0,00	0,00	0,00	0,00	0,00	0,00
<b>TOTALE GENERALE DELLE SPESE</b>		0,00	195.000,00	40.000,00	0,00	0,00	235.000,00	0,00	0,00	0,00	0,00	0,00

COMUNE DI PIEVE DI CENTO

CITTA' METROPOLITANA DI BOLOGNA

**SPESE PER MISSIONI, PROGRAMMI E MACROAGGREGATI**

**SPESE IN CONTO CAPITALE E SPESE PER INCREMENTO DI ATTIVITA' FINANZIARIE - PREVISIONI DI COMPETENZA**  
Esercizio finanziario 2027

MISSIONI E PROGRAMMI \ MACROAGGREGATI		Tributi in conto capitale a carico dell'ente	Investimenti fissi lordi	Contributi agli investimenti	Trasferimenti in conto capitale	Altre spese in conto capitale	Totale SPESE IN CONTO CAPITALE	Acquisizioni di attività finanziarie	Concessione crediti di breve termine	Concessione crediti di medio-lungo termine	Altre spese per incremento di attività finanziarie	Totale SPESE PER INCREMENTO DI ATTIVITA' FINANZIARIE
		201	202	203	204	205	200	301	302	303	304	300
<b>01</b>	<b>MISSIONE 1 - Servizi istituzionali e generali e di gestione</b>											
01	Organi istituzionali	0,00	0,00	0,00	0,00	0,00	0,00	0,00	0,00	0,00	0,00	0,00
03	Gestione economica, finanziaria, programmazione e provveditorato	0,00	0,00	0,00	0,00	0,00	0,00	0,00	0,00	0,00	0,00	0,00
05	Gestione dei beni demaniali e patrimoniali	0,00	40.000,00	0,00	0,00	0,00	40.000,00	0,00	0,00	0,00	0,00	0,00
06	Ufficio tecnico	0,00	0,00	0,00	0,00	0,00	0,00	0,00	0,00	0,00	0,00	0,00
11	Altri servizi generali	0,00	0,00	0,00	0,00	0,00	0,00	0,00	0,00	0,00	0,00	0,00
	<b>TOTALE MISSIONE 1 - Servizi istituzionali e generali e di gestione</b>	0,00	40.000,00	0,00	0,00	0,00	40.000,00	0,00	0,00	0,00	0,00	0,00
<b>04</b>	<b>MISSIONE 4 - Istruzione e diritto allo studio</b>											
01	Istruzione prescolastica	0,00	0,00	0,00	0,00	0,00	0,00	0,00	0,00	0,00	0,00	0,00
02	Altri ordini di istruzione non universitaria	0,00	0,00	0,00	0,00	0,00	0,00	0,00	0,00	0,00	0,00	0,00
06	Servizi ausiliari all'istruzione	0,00	0,00	0,00	0,00	0,00	0,00	0,00	0,00	0,00	0,00	0,00
	<b>TOTALE MISSIONE 4 - Istruzione e diritto allo studio</b>	0,00	0,00	0,00	0,00	0,00	0,00	0,00	0,00	0,00	0,00	0,00
<b>05</b>	<b>MISSIONE 5 - Tutela e valorizzazione dei beni e attività culturali</b>											
01	Valorizzazione dei beni di interesse storico.	0,00	0,00	0,00	0,00	0,00	0,00	0,00	0,00	0,00	0,00	0,00
02	Attività culturali e interventi diversi nel settore culturale	0,00	0,00	0,00	0,00	0,00	0,00	0,00	0,00	0,00	0,00	0,00
	<b>TOTALE MISSIONE 5 - Tutela e valorizzazione dei beni e attività culturali</b>	0,00	0,00	0,00	0,00	0,00	0,00	0,00	0,00	0,00	0,00	0,00
<b>06</b>	<b>MISSIONE 6 - Politiche giovanili, sport e tempo libero</b>											
01	Sport e tempo libero	0,00	0,00	0,00	0,00	0,00	0,00	0,00	0,00	0,00	0,00	0,00

COMUNE DI PIEVE DI CENTO

CITTA' METROPOLITANA DI BOLOGNA

**SPESE PER MISSIONI, PROGRAMMI E MACROAGGREGATI**

**SPESE IN CONTO CAPITALE E SPESE PER INCREMENTO DI ATTIVITA' FINANZIARIE - PREVISIONI DI COMPETENZA**  
Esercizio finanziario 2027

MISSIONI E PROGRAMMI \ MACROAGGREGATI		Tributi in conto capitale a carico dell'ente	Investimenti fissi lordi	Contributi agli investimenti	Trasferimenti in conto capitale	Altre spese in conto capitale	Totale SPESE IN CONTO CAPITALE	Acquisizioni di attività finanziarie	Concessione crediti di breve termine	Concessione crediti di medio-lungo termine	Altre spese per incremento di attività finanziarie	Totale SPESE PER INCREMENTO DI ATTIVITA' FINANZIARIE
		201	202	203	204	205	200	301	302	303	304	300
	<b>TOTALE MISSIONE 6 - Politiche giovanili, sport e tempo libero</b>	0,00	0,00	0,00	0,00	0,00	0,00	0,00	0,00	0,00	0,00	0,00
<b>08</b>	<b>MISSIONE 8 - Assetto del territorio ed edilizia abitativa</b>											
01	Urbanistica e assetto del territorio	0,00	0,00	3.000,00	0,00	0,00	3.000,00	0,00	0,00	0,00	0,00	0,00
02	Edilizia residenziale pubblica e locale e piani di edilizia economico-popolare	0,00	0,00	0,00	0,00	0,00	0,00	0,00	0,00	0,00	0,00	0,00
	<b>TOTALE MISSIONE 8 - Assetto del territorio ed edilizia abitativa</b>	0,00	0,00	3.000,00	0,00	0,00	3.000,00	0,00	0,00	0,00	0,00	0,00
<b>09</b>	<b>MISSIONE 9 - Sviluppo sostenibile e tutela del territorio e dell'ambiente</b>											
01	Difesa del suolo	0,00	0,00	0,00	0,00	0,00	0,00	0,00	0,00	0,00	0,00	0,00
02	Tutela, valorizzazione e recupero ambientale	0,00	0,00	0,00	0,00	0,00	0,00	0,00	0,00	0,00	0,00	0,00
03	Rifiuti	0,00	0,00	0,00	0,00	0,00	0,00	0,00	0,00	0,00	0,00	0,00
04	Servizio idrico integrato	0,00	0,00	0,00	0,00	0,00	0,00	0,00	0,00	0,00	0,00	0,00
	<b>TOTALE MISSIONE 9 - Sviluppo sostenibile e tutela del territorio e dell'ambiente</b>	0,00	0,00	0,00	0,00	0,00	0,00	0,00	0,00	0,00	0,00	0,00
<b>10</b>	<b>MISSIONE 10 - Trasporti e diritto alla mobilità</b>											
05	Viabilità e infrastrutture stradali	0,00	30.000,00	0,00	0,00	0,00	30.000,00	0,00	0,00	0,00	0,00	0,00
	<b>TOTALE MISSIONE 10 - Trasporti e diritto alla mobilità</b>	0,00	30.000,00	0,00	0,00	0,00	30.000,00	0,00	0,00	0,00	0,00	0,00
<b>11</b>	<b>MISSIONE 11 - Soccorso civile</b>											
02	Interventi a seguito di calamità naturali	0,00	0,00	0,00	0,00	0,00	0,00	0,00	0,00	0,00	0,00	0,00
	<b>TOTALE MISSIONE 11 - Soccorso civile</b>	0,00	0,00	0,00	0,00	0,00	0,00	0,00	0,00	0,00	0,00	0,00
<b>12</b>	<b>MISSIONE 12 - Diritti sociali, politiche sociali e famiglia</b>											

COMUNE DI PIEVE DI CENTO

CITTA' METROPOLITANA DI BOLOGNA

**SPESE PER MISSIONI, PROGRAMMI E MACROAGGREGATI**

**SPESE IN CONTO CAPITALE E SPESE PER INCREMENTO DI ATTIVITA' FINANZIARIE - PREVISIONI DI COMPETENZA**  
Esercizio finanziario 2027

MISSIONI E PROGRAMMI \ MACROAGGREGATI		Tributi in conto capitale a carico dell'ente	Investimenti fissi lordi	Contributi agli investimenti	Trasferimenti in conto capitale	Altre spese in conto capitale	Totale SPESE IN CONTO CAPITALE	Acquisizioni di attività finanziarie	Concessione crediti di breve termine	Concessione crediti di medio-lungo termine	Altre spese per incremento di attività finanziarie	Totale SPESE PER INCREMENTO DI ATTIVITA' FINANZIARIE
		201	202	203	204	205	200	301	302	303	304	300
01	Interventi per l'infanzia e i minori e per asili nido	0,00	0,00	0,00	0,00	0,00	0,00	0,00	0,00	0,00	0,00	0,00
02	Interventi per la disabilità	0,00	0,00	0,00	0,00	0,00	0,00	0,00	0,00	0,00	0,00	0,00
05	Interventi per le famiglie	0,00	0,00	0,00	0,00	0,00	0,00	0,00	0,00	0,00	0,00	0,00
09	Servizio necroscopico e cimiteriale	0,00	0,00	0,00	0,00	0,00	0,00	0,00	0,00	0,00	0,00	0,00
<b>TOTALE MISSIONE 12 - Diritti sociali, politiche sociali e famiglia</b>		0,00	0,00	0,00	0,00	0,00	0,00	0,00	0,00	0,00	0,00	0,00
<b>14</b>	<b>MISSIONE 14 - Sviluppo economico e competitività</b>											
02	Commercio - reti distributive - tutela dei consumatori	0,00	0,00	0,00	0,00	0,00	0,00	0,00	0,00	0,00	0,00	0,00
<b>TOTALE MISSIONE 14 - Sviluppo economico e competitività</b>		0,00	0,00	0,00	0,00	0,00	0,00	0,00	0,00	0,00	0,00	0,00
<b>18</b>	<b>MISSIONE 18 - Relazioni con le altre autonomie territoriali e locali</b>											
01	Relazioni finanziarie con le altre autonomie territoriali	0,00	0,00	37.000,00	0,00	0,00	37.000,00	0,00	0,00	0,00	0,00	0,00
<b>TOTALE MISSIONE 18 - Relazioni con le altre autonomie territoriali e locali</b>		0,00	0,00	37.000,00	0,00	0,00	37.000,00	0,00	0,00	0,00	0,00	0,00
<b>20</b>	<b>MISSIONE 20 - Fondi e accantonamenti</b>											
03	Altri Fondi	0,00	0,00	0,00	0,00	0,00	0,00	0,00	0,00	0,00	0,00	0,00
<b>TOTALE MISSIONE 20 - Fondi e accantonamenti</b>		0,00	0,00	0,00	0,00	0,00	0,00	0,00	0,00	0,00	0,00	0,00
<b>TOTALE GENERALE DELLE SPESE</b>		0,00	70.000,00	40.000,00	0,00	0,00	110.000,00	0,00	0,00	0,00	0,00	0,00

COMUNE DI PIEVE DI CENTO

CITTA' METROPOLITANA DI BOLOGNA

**SPESE PER MISSIONI, PROGRAMMI E MACROAGGREGATI**

SPESE PER RIMBORSO DI PRESTITI - PREVISIONI DI COMPETENZA  
Esercizio finanziario 2025

MISSIONI E PROGRAMMI \ MACROAGGREGATI		Rimborso di titoli obbligazionari	Rimborso prestiti a breve termine	Rimborso mutui e altri finanziamenti a medio lungo termine	Rimborso di altre forme di indebitamento	Fondi per rimborso prestiti	Totale
		401	402	403	404	405	400
<b>50</b>	<b>MISSIONE 50 - Debito pubblico</b>	0,00	0,00	0,00	0,00	0,00	0,00
02	Quota capitale ammortamento mutui e prestiti obbligazionari	0,00	0,00	281.160,00	0,00	0,00	281.160,00
	<b>TOTALE MISSIONE 50 - Debito pubblico</b>	0,00	0,00	281.160,00	0,00	0,00	281.160,00



COMUNE DI PIEVE DI CENTO

CITTA' METROPOLITANA DI BOLOGNA

**SPESE PER MISSIONI, PROGRAMMI E MACROAGGREGATI**

SPESE PER RIMBORSO DI PRESTITI - PREVISIONI DI COMPETENZA  
Esercizio finanziario 2026

MISSIONI E PROGRAMMI \ MACROAGGREGATI		Rimborso di titoli obbligazionari	Rimborso prestiti a breve termine	Rimborso mutui e altri finanziamenti a medio lungo termine	Rimborso di altre forme di indebitamento	Fondi per rimborso prestiti	Totale
		401	402	403	404	405	400
<b>50</b>	<b>MISSIONE 50 - Debito pubblico</b>	0,00	0,00	0,00	0,00	0,00	0,00
02	Quota capitale ammortamento mutui e prestiti obbligazionari	0,00	0,00	271.948,00	0,00	0,00	271.948,00
	<b>TOTALE MISSIONE 50 - Debito pubblico</b>	0,00	0,00	271.948,00	0,00	0,00	271.948,00

COMUNE DI PIEVE DI CENTO

CITTA' METROPOLITANA DI BOLOGNA

**SPESE PER MISSIONI, PROGRAMMI E MACROAGGREGATI**

**SPESE IN CONTO CAPITALE E SPESE PER INCREMENTO DI ATTIVITA' FINANZIARIE - PREVISIONI DI COMPETENZA**  
Esercizio finanziario 2027

MISSIONI E PROGRAMMI \ MACROAGGREGATI		Tributi in conto capitale a carico dell'ente	Investimenti fissi lordi	Contributi agli investimenti	Trasferimenti in conto capitale	Altre spese in conto capitale	Totale SPESE IN CONTO CAPITALE	Acquisizioni di attività finanziarie	Concessione crediti di breve termine	Concessione crediti di medio-lungo termine	Altre spese per incremento di attività finanziarie	Totale SPESE PER INCREMENTO DI ATTIVITA' FINANZIARIE
		201	202	203	204	205	200	301	302	303	304	300
<b>01</b>	<b>MISSIONE 1 - Servizi istituzionali e generali e di gestione</b>											
01	Organi istituzionali	0,00	0,00	0,00	0,00	0,00	0,00	0,00	0,00	0,00	0,00	0,00
03	Gestione economica, finanziaria, programmazione e provveditorato	0,00	0,00	0,00	0,00	0,00	0,00	0,00	0,00	0,00	0,00	0,00
05	Gestione dei beni demaniali e patrimoniali	0,00	40.000,00	0,00	0,00	0,00	40.000,00	0,00	0,00	0,00	0,00	0,00
06	Ufficio tecnico	0,00	0,00	0,00	0,00	0,00	0,00	0,00	0,00	0,00	0,00	0,00
11	Altri servizi generali	0,00	0,00	0,00	0,00	0,00	0,00	0,00	0,00	0,00	0,00	0,00
	<b>TOTALE MISSIONE 1 - Servizi istituzionali e generali e di gestione</b>	0,00	40.000,00	0,00	0,00	0,00	40.000,00	0,00	0,00	0,00	0,00	0,00
<b>04</b>	<b>MISSIONE 4 - Istruzione e diritto allo studio</b>											
01	Istruzione prescolastica	0,00	0,00	0,00	0,00	0,00	0,00	0,00	0,00	0,00	0,00	0,00
02	Altri ordini di istruzione non universitaria	0,00	0,00	0,00	0,00	0,00	0,00	0,00	0,00	0,00	0,00	0,00
06	Servizi ausiliari all'istruzione	0,00	0,00	0,00	0,00	0,00	0,00	0,00	0,00	0,00	0,00	0,00
	<b>TOTALE MISSIONE 4 - Istruzione e diritto allo studio</b>	0,00	0,00	0,00	0,00	0,00	0,00	0,00	0,00	0,00	0,00	0,00
<b>05</b>	<b>MISSIONE 5 - Tutela e valorizzazione dei beni e attività culturali</b>											
01	Valorizzazione dei beni di interesse storico.	0,00	0,00	0,00	0,00	0,00	0,00	0,00	0,00	0,00	0,00	0,00
02	Attività culturali e interventi diversi nel settore culturale	0,00	0,00	0,00	0,00	0,00	0,00	0,00	0,00	0,00	0,00	0,00
	<b>TOTALE MISSIONE 5 - Tutela e valorizzazione dei beni e attività culturali</b>	0,00	0,00	0,00	0,00	0,00	0,00	0,00	0,00	0,00	0,00	0,00
<b>06</b>	<b>MISSIONE 6 - Politiche giovanili, sport e tempo libero</b>											
01	Sport e tempo libero	0,00	0,00	0,00	0,00	0,00	0,00	0,00	0,00	0,00	0,00	0,00

COMUNE DI PIEVE DI CENTO

CITTA' METROPOLITANA DI BOLOGNA

**SPESE PER MISSIONI, PROGRAMMI E MACROAGGREGATI**

**SPESE IN CONTO CAPITALE E SPESE PER INCREMENTO DI ATTIVITA' FINANZIARIE - PREVISIONI DI COMPETENZA**  
Esercizio finanziario 2027

MISSIONI E PROGRAMMI \ MACROAGGREGATI		Tributi in conto capitale a carico dell'ente	Investimenti fissi lordi	Contributi agli investimenti	Trasferimenti in conto capitale	Altre spese in conto capitale	Totale SPESE IN CONTO CAPITALE	Acquisizioni di attività finanziarie	Concessione crediti di breve termine	Concessione crediti di medio-lungo termine	Altre spese per incremento di attività finanziarie	Totale SPESE PER INCREMENTO DI ATTIVITA' FINANZIARIE
		201	202	203	204	205	200	301	302	303	304	300
	<b>TOTALE MISSIONE 6 - Politiche giovanili, sport e tempo libero</b>	0,00	0,00	0,00	0,00	0,00	0,00	0,00	0,00	0,00	0,00	0,00
<b>08</b>	<b>MISSIONE 8 - Assetto del territorio ed edilizia abitativa</b>											
01	Urbanistica e assetto del territorio	0,00	0,00	3.000,00	0,00	0,00	3.000,00	0,00	0,00	0,00	0,00	0,00
02	Edilizia residenziale pubblica e locale e piani di edilizia economico-popolare	0,00	0,00	0,00	0,00	0,00	0,00	0,00	0,00	0,00	0,00	0,00
	<b>TOTALE MISSIONE 8 - Assetto del territorio ed edilizia abitativa</b>	0,00	0,00	3.000,00	0,00	0,00	3.000,00	0,00	0,00	0,00	0,00	0,00
<b>09</b>	<b>MISSIONE 9 - Sviluppo sostenibile e tutela del territorio e dell'ambiente</b>											
01	Difesa del suolo	0,00	0,00	0,00	0,00	0,00	0,00	0,00	0,00	0,00	0,00	0,00
02	Tutela, valorizzazione e recupero ambientale	0,00	0,00	0,00	0,00	0,00	0,00	0,00	0,00	0,00	0,00	0,00
03	Rifiuti	0,00	0,00	0,00	0,00	0,00	0,00	0,00	0,00	0,00	0,00	0,00
04	Servizio idrico integrato	0,00	0,00	0,00	0,00	0,00	0,00	0,00	0,00	0,00	0,00	0,00
	<b>TOTALE MISSIONE 9 - Sviluppo sostenibile e tutela del territorio e dell'ambiente</b>	0,00	0,00	0,00	0,00	0,00	0,00	0,00	0,00	0,00	0,00	0,00
<b>10</b>	<b>MISSIONE 10 - Trasporti e diritto alla mobilità</b>											
05	Viabilità e infrastrutture stradali	0,00	30.000,00	0,00	0,00	0,00	30.000,00	0,00	0,00	0,00	0,00	0,00
	<b>TOTALE MISSIONE 10 - Trasporti e diritto alla mobilità</b>	0,00	30.000,00	0,00	0,00	0,00	30.000,00	0,00	0,00	0,00	0,00	0,00
<b>11</b>	<b>MISSIONE 11 - Soccorso civile</b>											
02	Interventi a seguito di calamità naturali	0,00	0,00	0,00	0,00	0,00	0,00	0,00	0,00	0,00	0,00	0,00
	<b>TOTALE MISSIONE 11 - Soccorso civile</b>	0,00	0,00	0,00	0,00	0,00	0,00	0,00	0,00	0,00	0,00	0,00
<b>12</b>	<b>MISSIONE 12 - Diritti sociali, politiche sociali e famiglia</b>											

COMUNE DI PIEVE DI CENTO

CITTA' METROPOLITANA DI BOLOGNA

**SPESE PER MISSIONI, PROGRAMMI E MACROAGGREGATI**

**SPESE IN CONTO CAPITALE E SPESE PER INCREMENTO DI ATTIVITA' FINANZIARIE - PREVISIONI DI COMPETENZA**  
Esercizio finanziario 2027

MISSIONI E PROGRAMMI \ MACROAGGREGATI		Tributi in conto capitale a carico dell'ente	Investimenti fissi lordi	Contributi agli investimenti	Trasferimenti in conto capitale	Altre spese in conto capitale	Totale SPESE IN CONTO CAPITALE	Acquisizioni di attività finanziarie	Concessione crediti di breve termine	Concessione crediti di medio-lungo termine	Altre spese per incremento di attività finanziarie	Totale SPESE PER INCREMENTO DI ATTIVITA' FINANZIARIE
		201	202	203	204	205	200	301	302	303	304	300
01	Interventi per l'infanzia e i minori e per asili nido	0,00	0,00	0,00	0,00	0,00	0,00	0,00	0,00	0,00	0,00	0,00
02	Interventi per la disabilità	0,00	0,00	0,00	0,00	0,00	0,00	0,00	0,00	0,00	0,00	0,00
05	Interventi per le famiglie	0,00	0,00	0,00	0,00	0,00	0,00	0,00	0,00	0,00	0,00	0,00
09	Servizio necroscopico e cimiteriale	0,00	0,00	0,00	0,00	0,00	0,00	0,00	0,00	0,00	0,00	0,00
<b>TOTALE MISSIONE 12 - Diritti sociali, politiche sociali e famiglia</b>		0,00	0,00	0,00	0,00	0,00	0,00	0,00	0,00	0,00	0,00	0,00
<b>14</b>	<b>MISSIONE 14 - Sviluppo economico e competitività</b>											
02	Commercio - reti distributive - tutela dei consumatori	0,00	0,00	0,00	0,00	0,00	0,00	0,00	0,00	0,00	0,00	0,00
<b>TOTALE MISSIONE 14 - Sviluppo economico e competitività</b>		0,00	0,00	0,00	0,00	0,00	0,00	0,00	0,00	0,00	0,00	0,00
<b>18</b>	<b>MISSIONE 18 - Relazioni con le altre autonomie territoriali e locali</b>											
01	Relazioni finanziarie con le altre autonomie territoriali	0,00	0,00	37.000,00	0,00	0,00	37.000,00	0,00	0,00	0,00	0,00	0,00
<b>TOTALE MISSIONE 18 - Relazioni con le altre autonomie territoriali e locali</b>		0,00	0,00	37.000,00	0,00	0,00	37.000,00	0,00	0,00	0,00	0,00	0,00
<b>20</b>	<b>MISSIONE 20 - Fondi e accantonamenti</b>											
03	Altri Fondi	0,00	0,00	0,00	0,00	0,00	0,00	0,00	0,00	0,00	0,00	0,00
<b>TOTALE MISSIONE 20 - Fondi e accantonamenti</b>		0,00	0,00	0,00	0,00	0,00	0,00	0,00	0,00	0,00	0,00	0,00
<b>TOTALE GENERALE DELLE SPESE</b>		0,00	70.000,00	40.000,00	0,00	0,00	110.000,00	0,00	0,00	0,00	0,00	0,00

COMUNE DI PIEVE DI CENTO

CITTA' METROPOLITANA DI BOLOGNA

**SPESE PER MISSIONI, PROGRAMMI E MACROAGGREGATI**

SPESE PER SERVIZI PER CONTO TERZI E PARTITE DI GIRO - PREVISIONI DI COMPETENZA  
Esercizio finanziario 2025

MISSIONI E PROGRAMMI \ MACROAGGREGATI		Uscite per partite di giro	Uscite per conto terzi	Totale
		701	702	700
<b>99</b>	<b>MISSIONE 99 - Servizi per conto terzi</b>	0,00	0,00	0,00
01	Servizi per conto terzi - Partite di giro	1.665.000,00	450.000,00	2.115.000,00
	<b>TOTALE MISSIONE 99 - Servizi per conto terzi</b>	1.665.000,00	450.000,00	2.115.000,00

COMUNE DI PIEVE DI CENTO

CITTA' METROPOLITANA DI BOLOGNA

**SPESE PER MISSIONI, PROGRAMMI E MACROAGGREGATI**

SPESE PER SERVIZI PER CONTO TERZI E PARTITE DI GIRO - PREVISIONI DI COMPETENZA  
Esercizio finanziario 2026

MISSIONI E PROGRAMMI \ MACROAGGREGATI		Uscite per partite di giro	Uscite per conto terzi	Totale
		701	702	700
<b>99</b>	<b>MISSIONE 99 - Servizi per conto terzi</b>	0,00	0,00	0,00
01	Servizi per conto terzi - Partite di giro	1.665.000,00	450.000,00	2.115.000,00
	<b>TOTALE MISSIONE 99 - Servizi per conto terzi</b>	1.665.000,00	450.000,00	2.115.000,00

COMUNE DI PIEVE DI CENTO

CITTA' METROPOLITANA DI BOLOGNA

**SPESE PER MISSIONI, PROGRAMMI E MACROAGGREGATI**

SPESE PER SERVIZI PER CONTO TERZI E PARTITE DI GIRO - PREVISIONI DI COMPETENZA  
Esercizio finanziario 2027

MISSIONI E PROGRAMMI \ MACROAGGREGATI		Uscite per partite di giro	Uscite per conto terzi	Totale
		701	702	700
<b>99</b>	<b>MISSIONE 99 - Servizi per conto terzi</b>	0,00	0,00	0,00
01	Servizi per conto terzi - Partite di giro	1.665.000,00	450.000,00	2.115.000,00
	<b>TOTALE MISSIONE 99 - Servizi per conto terzi</b>	1.665.000,00	450.000,00	2.115.000,00

## SPESE PER TITOLI E MACROAGGREGATI

PREVISIONI DI COMPETENZA 2025

TOTALI MACROAGGREGATI DI SPESA		Previsioni dell'anno 2025		Previsioni dell'anno 2026		Previsioni dell'anno 2027	
		Totale	- di cui spese non ricorrenti	Totale	- di cui spese non ricorrenti	Totale	- di cui spese non ricorrenti
	<b>TITOLO 1 - Spese correnti</b>						
101	Redditi da lavoro dipendente	816.713,16	0,00	810.719,00	0,00	810.719,00	0,00
102	Imposte e tasse a carico dell'ente	86.356,77	0,00	85.933,00	0,00	85.933,00	0,00
103	Acquisto di beni e servizi	2.107.162,00	0,00	2.100.422,00	0,00	2.089.495,00	0,00
104	Trasferimenti correnti	1.937.868,00	0,00	1.927.314,00	0,00	1.927.488,00	0,00
107	Interessi passivi	177.189,00	0,00	186.399,00	0,00	192.188,00	0,00
109	Rimborsi e poste correttive delle entrate	40.777,00	0,00	45.777,00	0,00	45.777,00	0,00
110	Altre spese correnti	420.627,00	0,00	426.787,00	0,00	424.687,00	0,00
	<b>TOTALE TITOLO 1</b>	<b>5.586.692,93</b>	<b>0,00</b>	<b>5.583.351,00</b>	<b>0,00</b>	<b>5.576.287,00</b>	<b>0,00</b>
	<b>TITOLO 2 - Spese in conto capitale</b>						
202	Investimenti fissi lordi e acquisto di terreni	2.550.000,00	0,00	195.000,00	0,00	70.000,00	0,00
203	Contributi agli investimenti	290.539,00	0,00	40.000,00	0,00	40.000,00	0,00
204	Altri trasferimenti in conto capitale	0,00	0,00	0,00	0,00	0,00	0,00
205	Altre spese in conto capitale	40.000,00	0,00	0,00	0,00	0,00	0,00
	<b>TOTALE TITOLO 2</b>	<b>2.880.539,00</b>	<b>0,00</b>	<b>235.000,00</b>	<b>0,00</b>	<b>110.000,00</b>	<b>0,00</b>
	<b>TITOLO 3 - Spese per incremento attività finanziarie</b>						
301	Acquisizioni di attività finanziarie	0,00	0,00	0,00	0,00	0,00	0,00
	<b>TOTALE TITOLO 3</b>	<b>0,00</b>	<b>0,00</b>	<b>0,00</b>	<b>0,00</b>	<b>0,00</b>	<b>0,00</b>
	<b>TITOLO 4 - Rimborso Prestiti</b>						
403	Rimborso mutui e altri finanziamenti a medio lungo termine	281.160,00	0,00	271.948,00	0,00	297.810,00	0,00
	<b>TOTALE TITOLO 4</b>	<b>281.160,00</b>	<b>0,00</b>	<b>271.948,00</b>	<b>0,00</b>	<b>297.810,00</b>	<b>0,00</b>
	<b>TITOLO 5 - Chiusura Anticipazioni ricevute da istituto tesoriere/cassiere</b>						
501	Chiusura Anticipazioni ricevute da istituto tesoriere/cassiere	1.200.000,00	0,00	1.200.000,00	0,00	1.200.000,00	0,00
	<b>TOTALE TITOLO 5</b>	<b>1.200.000,00</b>	<b>0,00</b>	<b>1.200.000,00</b>	<b>0,00</b>	<b>1.200.000,00</b>	<b>0,00</b>
	<b>TITOLO 7 - Uscite per conto terzi e partite di giro</b>						
701	Uscite per partite di giro	1.665.000,00	0,00	1.665.000,00	0,00	1.665.000,00	0,00
702	Uscite per conto terzi	450.000,00	0,00	450.000,00	0,00	450.000,00	0,00
	<b>TOTALE TITOLO 7</b>	<b>2.115.000,00</b>	<b>0,00</b>	<b>2.115.000,00</b>	<b>0,00</b>	<b>2.115.000,00</b>	<b>0,00</b>
	<b>TOTALE</b>	<b>12.063.391,93</b>	<b>0,00</b>	<b>9.405.299,00</b>	<b>0,00</b>	<b>9.299.097,00</b>	<b>0,00</b>



**PIANO DEGLI INDICATORI DI BILANCIO**

Bilancio di Previsione esercizi 2025,2026 e 2027

approvato il

## Indicatori Sintetici

TIPOLOGIA INDICATORE		DESCRIZIONE	VALORE INDICATORE (indicare tante colonne quanti sono gli esercizi considerati nel bilancio di previsione) (dati percentuali)		
			2025	2026	2027
<b>1</b>	<b>Rigidità strutturale di bilancio</b>				
1.1	Incidenza spese rigide (disavanzo, personale e debito) su entrate correnti	[Disavanzo iscritto in spesa + Stanziamenti competenza (Macroaggregati 1.1 "Redditi di lavoro dipendente" + 1.7 "Interessi passivi" + Titolo 4 "Rimborso prestiti" + "IRAP" [pdc U.1.02.01.01] – FPV entrata concernente il Macroaggregato 1.1 + FPV spesa concernente il Macroaggregato 1.1)] / (Stanziamenti di competenza dei primi tre titoli delle Entrate e trasferimenti in conto capitale per ripiano disavanzi pregressi)	22,95%	22,96%	23,44%
<b>2</b>	<b>Entrate correnti</b>				
2.1	Indicatore di realizzazione delle previsioni di competenza concernenti le entrate correnti	Media accertamenti primi tre titoli di entrata nei tre esercizi precedenti / Stanziamenti di competenza dei primi tre titoli delle "Entrate correnti" (4)	96,11%	96,21%	95,90%
2.2	Indicatore di realizzazione delle previsioni di cassa corrente	Media incassi primi tre titoli di entrata nei tre esercizi precedenti / Stanziamenti di cassa dei primi tre titoli delle "Entrate correnti" (4)	55,19%		
2.3	Indicatore di realizzazione delle previsioni di competenza concernenti le entrate proprie	Media accertamenti nei tre esercizi precedenti (pdc E.1.01.00.00.000 "Tributi" – "Compartecipazioni di tributi" E.1.01.04.00.000 + E.3.00.00.00.000 "Entrate extratributarie") / Stanziamenti di competenza dei primi tre titoli delle "Entrate correnti" (4)	73,04%	73,12%	72,88%
2.4	Indicatore di realizzazione delle previsioni di cassa concernenti le entrate proprie	Media incassi nei tre esercizi precedenti (pdc E.1.01.00.00.000 "Tributi" – "Compartecipazioni di tributi" E.1.01.04.00.000 + E.3.00.00.00.000 "Entrate extratributarie") / Stanziamenti di cassa dei primi tre titoli delle "Entrate correnti" (4)	42,05%		

**PIANO DEGLI INDICATORI DI BILANCIO**

Bilancio di Previsione esercizi 2025,2026 e 2027

approvato il

## Indicatori Sintetici

TIPOLOGIA INDICATORE		DESCRIZIONE	VALORE INDICATORE (indicare tante colonne quanti sono gli esercizi considerati nel bilancio di previsione) (dati percentuali)		
			2025	2026	2027
<b>3 Spese di personale</b>					
3.1	Incidenza spesa personale sulla spesa corrente (Indicatore di equilibrio economico-finanziario)	Stanziamenti di competenza (Macroaggregato 1.1 + IRAP [pdc U.1.02.01.01] – FPV entrata concernente il Macroaggregato 1.1 + FPV spesa concernente il Macroaggregato 1.1) / Stanziamenti competenza (Spesa corrente – FCDE corrente – FPV di entrata concernente il Macroaggregato 1.1 + FPV spesa concernente il Macroaggregato 1.1)	16,28%	16,27%	16,30%
3.2	Incidenza del salario accessorio ed incentivante rispetto al totale della spesa di personale  Indica il peso delle componenti afferenti la contrattazione decentrata dell'ente rispetto al totale dei redditi da lavoro		12,55%	12,69%	12,69%
3.3	Incidenza della spesa di personale con forme di contratto flessibile  Indica come gli enti soddisfano le proprie esigenze di risorse umane, mixando le varie alternative contrattuali più rigide (personale dipendente) o meno rigide (forme di lavoro flessibile)	Stanziamenti di competenza (pdc U.1.03.02.010 "Consulenze" + pdc U.1.03.02.12 "lavoro flessibile/LSU/Lavoro interinale") / Stanziamenti di competenza (Macroaggregato 1.1 "Redditi di lavoro dipendente" + pdc U.1.02.01.01 "IRAP" + FPV in uscita concernente il Macroaggregato 1.1 – FPV in entrata concernente il Macroaggregato 1.1)	0,00%	0,00%	0,00%
3.4	Spesa di personale procapite (Indicatore di equilibrio dimensionale in valore assoluto)	Stanziamenti di competenza (Macroaggregato 1.1 + IRAP [pdc 1.02.01.01] – FPV entrata concernente il Macroaggregato 1.1 + FPV spesa concernente il Macroaggregato 1.1) / popolazione residente (Popolazione al 1° gennaio dell'esercizio di riferimento o, se non disponibile, al 1° gennaio dell'ultimo anno disponibile)	118,93	118,87	118,87

**PIANO DEGLI INDICATORI DI BILANCIO**

Bilancio di Previsione esercizi 2025,2026 e 2027

approvato il

## Indicatori Sintetici

TIPOLOGIA INDICATORE		DESCRIZIONE	VALORE INDICATORE (indicare tante colonne quanti sono gli esercizi considerati nel bilancio di previsione) (dati percentuali)		
			2025	2026	2027
<b>4 Esternalizzazione dei servizi</b>					
4.1	Indicatore di esternalizzazione dei servizi	Stanziamenti di competenza (pdc U.1.03.02.15.000 "Contratti di servizio pubblico" + pdc U.1.04.03.01.000 "Trasferimenti correnti a imprese controllate" + pdc U.1.04.03.02.000 "Trasferimenti correnti a altre imprese partecipate") al netto del relativo FPV di spesa / totale stanziamenti di competenza spese Titolo I al netto del FPV	20,19%	20,24%	20,23%
<b>5 Interessi passivi</b>					
5.1	Incidenza degli interessi passivi sulle entrate correnti (che ne costituiscono la fonte di copertura)	Stanziamenti di competenza Macroaggregato 1.7 "Interessi passivi" / Stanziamenti di competenza primi tre titoli ("Entrate correnti")	3,05%	3,22%	3,31%
5.2	Incidenza degli interessi sulle anticipazioni sul totale degli interessi passivi	Stanziamenti di competenza voce del piano dei conti finanziario U.1.07.06.04.000 "Interessi passivi su anticipazioni di tesoreria" / Stanziamenti di competenza Macroaggregato 1.7 "Interessi passivi"	1,13%	1,07%	1,04%
5.3	Incidenza degli interessi di mora sul totale degli interessi passivi	Stanziamenti di competenza voce del piano dei conti finanziario U.1.07.06.02.000 -Interessi di mora- / Stanziamenti di competenza Macroaggregato 1.7 -Interessi passivi-	0,06%	0,05%	0,05%
<b>6 Investimenti</b>					
6.1	Incidenza investimenti su spesa corrente e in conto capitale	Totale stanziamento di competenza Macroaggregati 2.2 + 2.3 al netto dei relativi FPV / Totale stanziamento di competenza titolo 1° e 2° della spesa al netto del FPV	33,79%	4,08%	1,95%
6.2	Investimenti diretti procapite (Indicatore di equilibrio dimensionale in valore assoluto)	Stanziamenti di competenza per Macroaggregato 2.2 -Investimenti fissi lordi e acquisto di terreni- al netto del relativo FPV / popolazione residente (al 1° gennaio dell'esercizio di riferimento o, se non disponibile, al 1° gennaio dell'ultimo anno disponibile)	347,36	26,56	9,54
6.3	Contributi agli investimenti procapite (Indicatore di equilibrio dimensionale in valore assoluto)	Stanziamenti di competenza Macroaggregato 2.3 Contributi agli investimenti al netto del relativo FPV / popolazione residente (al 1° gennaio dell'esercizio di riferimento o, se non disponibile, al 1° gennaio dell'ultimo anno disponibile)	39,58	5,45	5,45

**PIANO DEGLI INDICATORI DI BILANCIO**

Bilancio di Previsione esercizi 2025,2026 e 2027

approvato il

## Indicatori Sintetici

TIPOLOGIA INDICATORE		DESCRIZIONE	VALORE INDICATORE (indicare tante colonne quanti sono gli esercizi considerati nel bilancio di previsione) (dati percentuali)		
			2025	2026	2027
6.4	Investimenti complessivi procapite (Indicatore di equilibrio dimensionale in valore assoluto)	Totale stanziamenti di competenza per Macroaggregati 2.2 -Investimenti fissi lordi e acquisto di terreni- e 2.3 -Contributi agli investimenti- al netto dei relativi FPV / popolazione residente (al 1° gennaio dell'esercizio di riferimento o, se non disponibile, al 1° gennaio dell'ultimo anno disponibile)	386,94	32,01	14,98
6.5	Quota investimenti complessivi finanziati dal risparmio corrente	Margine corrente di competenza / Stanziamenti di competenza (Macroaggregato 2.2 -Investimenti fissi lordi e acquisto di terreni- + Macroaggregato 2.3 -Contributi agli investimenti-) (10)	0,00%	0,00%	0,00%
6.6	Quota investimenti complessivi finanziati dal saldo positivo delle partite finanziarie	Saldo positivo di competenza delle partite finanziarie /Stanziamenti di competenza (Macroaggregato 2.2 -Investimenti fissi lordi e acquisto di terreni- + Macroaggregato 2.3 -Contributi agli investimenti-) (10)	0,00%	0,00%	0,00%
6.7	Quota investimenti complessivi finanziati da debito	Stanziamenti di competenza (Titolo 6 -Accensione di prestiti- - Categoria 6.02.02 -Anticipazioni- - Categoria 6.03.03 -Accensione prestiti a seguito di escussione di garanzie- - Accensioni di prestiti da rinegoziazioni)/Stanziamenti di competenza (Macroaggregato 2.2 -Investimenti fissi lordi e acquisto di terreni- + Macroaggregato 2.3 -Contributi agli investimenti-) (10)	0,00%	0,00%	0,00%
<b>7</b>	<b>Debiti non finanziari</b>				
7.1	Indicatore di smaltimento debiti commerciali	Stanziamento di cassa (Macroaggregati 1.3 -Acquisto di beni e servizi- + 2.2 -Investimenti fissi lordi e acquisto di terreni-) / stanziamenti di competenza e residui al netto dei relativi FPV (Macroaggregati 1.3 -Acquisto di beni e servizi- + 2.2 -Investimenti fissi lordi e acquisto di terreni-)	82,23%		

**PIANO DEGLI INDICATORI DI BILANCIO**

Bilancio di Previsione esercizi 2025,2026 e 2027

approvato il

## Indicatori Sintetici

TIPOLOGIA INDICATORE		DESCRIZIONE	VALORE INDICATORE (indicare tante colonne quanti sono gli esercizi considerati nel bilancio di previsione) (dati percentuali)		
			2025	2026	2027
7.2	Indicatore di smaltimento debiti verso altre amministrazioni pubbliche	Stanziamiento di cassa [Trasferimenti correnti a Amministrazioni Pubbliche (U.1.04.01.00.000) + Trasferimenti di tributi (U.1.05.00.00.000) + Fondi perequativi (U.1.06.00.00.000) + Contributi agli investimenti a Amministrazioni pubbliche (U.2.03.01.00.000) + Altri trasferimenti in conto capitale (U.2.04.01.00.000 + U.2.04.11.00.000 + U.2.04.16.00.000 + U.2.04.21.00.000)] / stanziamenti di competenza e residui, al netto dei relativi FPV, dei [Trasferimenti correnti a Amministrazioni Pubbliche (U.1.04.01.00.000) + Trasferimenti di tributi (U.1.05.00.00.000) + Fondi perequativi (U.1.06.00.00.000) + Contributi agli investimenti a Amministrazioni pubbliche (U.2.03.01.00.000) + Altri trasferimenti in conto capitale (U.2.04.01.00.000 + U.2.04.11.00.000 + U.2.04.16.00.000 + U.2.04.21.00.000)]	96,58%		
<b>8</b>	<b>Debiti finanziari</b>				
8.1	Incidenza estinzioni debiti finanziari	(Totale competenza Titolo 4 della spesa) / Debito da finanziamento al 31/12 dell'esercizio precedente (2)	6,90%	7,05%	8,31%
8.2	Sostenibilità debiti finanziari	Stanziamiento di competenza [1.7 -Interessi passivi- - -Interessi di mora- (U.1.07.06.02.000) - -Interessi per anticipazioni prestiti- (U.1.07.06.04.000)] + Titolo 4 della spesa – [Entrate categoria 4.02.06.00.000 -Contributi agli investimenti direttamente destinati al rimborso dei prestiti da amministrazioni pubbliche- + -Trasferimenti in conto capitale per assunzione di debiti dell'amministrazione da parte di amministrazioni pubbliche- (E.4.03.01.00.000) + -Trasferimenti in conto capitale da parte di amministrazioni pubbliche per cancellazione di debiti dell'amministrazione- (E.4.03.04.00.000)] / Stanziamenti competenza titoli 1, 2 e 3 delle entrate	7,86%	7,87%	8,39%

**PIANO DEGLI INDICATORI DI BILANCIO**

Bilancio di Previsione esercizi 2025,2026 e 2027

approvato il

## Indicatori Sintetici

TIPOLOGIA INDICATORE		DESCRIZIONE	VALORE INDICATORE (indicare tante colonne quanti sono gli esercizi considerati nel bilancio di previsione) (dati percentuali)		
			2025	2026	2027
8.3	Indebitamento procapite (in valore assoluto)	Debito di finanziamento al 31/12 (2) / popolazione residente (al 1° gennaio dell'esercizio di riferimento o, se non disponibile, al 1° gennaio dell'ultimo anno disponibile)	555,38	525,63	488,35
<b>9</b>	<b>Composizione avanzo di amministrazione presunto dell'esercizio precedente (5)</b>				
9.1	Incidenza quota libera di parte corrente nell'avanzo presunto	Quota libera di parte corrente dell'avanzo presunto/Avanzo di amministrazione presunto (6)	2,10%		
9.2	Incidenza quota libera in c/capitale nell'avanzo presunto	Quota libera in conto capitale dell'avanzo presunto/Avanzo di amministrazione presunto (7)	1,80%		
9.3	Incidenza quota accantonata nell'avanzo presunto	Quota accantonata dell'avanzo presunto/Avanzo di amministrazione presunto (8)	94,65%		
9.4	Incidenza quota vincolata nell'avanzo presunto	Quota vincolata dell'avanzo presunto/Avanzo di amministrazione presunto (9)	1,45%		
<b>10</b>	<b>Disavanzo di amministrazione presunto dell'esercizio precedente</b>				
10.1	Quota disavanzo che si prevede di ripianare nell'esercizio	Disavanzo iscritto in spesa del bilancio di previsione / Totale disavanzo di amministrazione di cui alla lettera E dell'allegato riguardante il risultato di amministrazione presunto (3)			
10.2	Sostenibilità patrimoniale del disavanzo presunto	Totale disavanzo di amministrazione di cui alla lettera E dell'allegato riguardante il risultato di amministrazione presunto (3) / Patrimonio netto (1)			

**PIANO DEGLI INDICATORI DI BILANCIO**

Bilancio di Previsione esercizi 2025,2026 e 2027

approvato il

## Indicatori Sintetici

TIPOLOGIA INDICATORE		DESCRIZIONE	VALORE INDICATORE (indicare tante colonne quanti sono gli esercizi considerati nel bilancio di previsione) (dati percentuali)		
			2025	2026	2027
10.3	Sostenibilità disavanzo a carico dell'esercizio	Disavanzo iscritto in spesa del bilancio di previsione / (Competenza dei titoli 1, 2 e 3 delle entrate e trasferimenti in conto capitale per ripiano disavanzi pregressi)	0,00%	0,00%	0,00%
<b>11</b>	<b>Fondo pluriennale vincolato</b>				
11.1	Utilizzo del FPV	(Fondo pluriennale vincolato corrente e capitale iscritto in entrata del bilancio - Quota del fondo pluriennale vincolato non destinata ad essere utilizzata nel corso dell'esercizio e rinviata agli esercizi successivi) / Fondo pluriennale vincolato corrente e capitale iscritto in entrata nel bilancio  <i>(Per il FPV riferirsi ai valori riportati nell'allegato del bilancio di previsione concernente il FPV, totale delle colonne a) e c)</i>	100,00%	100,00%	100,00%
<b>12</b>	<b>Partite di giro e conto terzi</b>				
12.1	Incidenza partite di giro e conto terzi in entrata	Totale stanziamenti di competenza per Entrate per conto terzi e partite di giro / Totale stanziamenti primi tre titoli delle entrate  <i>(al netto delle operazioni riguardanti la gestione della cassa vincolata)</i>	26,11%	26,14%	26,06%
12.2	Incidenza partite di giro e conto terzi in uscita	Totale stanziamenti di competenza per Uscite per conto terzi e partite di giro / Totale stanziamenti di competenza del titolo I della spesa  <i>(al netto delle operazioni riguardanti la gestione della cassa vincolata)</i>	27,12%	27,13%	27,17%

**PIANO DEGLI INDICATORI DI BILANCIO****Bilancio di Previsione esercizi 2025,2026 e 2027****approvato il****Indicatori Sintetici**

TIPOLOGIA INDICATORE	DESCRIZIONE	VALORE INDICATORE (indicare tante colonne quanti sono gli esercizi considerati nel bilancio di previsione) (dati percentuali)		
		2025	2026	2027

(1) Il Patrimonio netto è pari alla Lettera A) dell'ultimo stato patrimoniale passivo disponibile. In caso di Patrimonio netto negativo, l'indicatore non si calcola e si segnala che l'ente ha il patrimonio netto negativo. L'indicatore è elaborato a partire dal 2018, salvo per gli enti che hanno partecipato alla sperimentazione che lo elaborano a decorrere dal 2016. Gli enti locali

(2) Il debito di finanziamento è pari alla Lettera D1 dell'ultimo stato patrimoniale passivo disponibile. L'indicatore è elaborato a partire dal 2018, salvo che per gli enti che hanno partecipato alla sperimentazione che lo elaborano a decorrere dal 2016. Gli enti locali delle Autonomie speciali che adottano il DLgs 118/2011 dal 2016 e gli enti locali con popolazione inferiore a 5.000 abitanti elaborano l'indicatore a decorrere dal 2019.

(3) Indicatore da elaborare solo se la voce E dell'allegato a) al bilancio di previsione è negativo. Il disavanzo di amministrazione è pari all'importo della voce E. Ai fini dell'elaborazione dell'indicatore, non si considera il disavanzo tecnico di cui all'articolo 3, comma 13, del DLgs 118/2011.

(4) La media dei tre esercizi precedenti è riferita agli ultimi tre consuntivi approvati o in caso di mancata approvazione degli ultimi consuntivi, ai dati di preconsuntivo. In caso di esercizio provvisorio è possibile fare riferimento ai dati di preconsuntivo dell'esercizio precedente. Per gli enti che non sono rientrati nel periodo di sperimentazione, nel 2016 sostituire la media con gli accertamenti del 2015 (dati stimati o, se disponibili, di preconsuntivo). Nel 2017 sostituire la media triennale con quella biennale (per il 2016 fare riferimento a dati stimati o, se disponibili, di preconsuntivo). Gli enti locali delle Autonomie speciali che adottano il DLgs 118/2011 a decorrere dal 2016, elaborano l'indicatore a decorrere dal 2017.

(5) Da compilare solo se la voce E, dell'allegato al bilancio concernente il risultato di amministrazione presunto è positivo o pari a 0.

(6) La quota libera di parte corrente del risultato di amministrazione presunto è pari alla voce E riportata nell'allegato a) al bilancio di previsione. Il risultato di amministrazione presunto è pari alla lettera A riportata nell'allegato a) al bilancio di previsione.

(7) La quota libera in c/capitale del risultato di amministrazione presunto è pari alla voce D riportata nell'allegato a) al bilancio di previsione. Il risultato di amministrazione presunto è pari alla lettera A riportata nel predetto allegato a).

(8) La quota accantonata del risultato di amministrazione presunto è pari alla voce B riportata nell'allegato a) al bilancio di previsione. Il risultato di amministrazione presunto è pari alla lettera A riportata nel predetto allegato a).

(9) La quota vincolata del risultato di amministrazione presunto è pari alla voce C riportata nell'allegato a) al bilancio di previsione. Il risultato di amministrazione presunto è pari alla lettera A riportata nel predetto allegato a).

(10) Indicare al numeratore solo la quota del finanziamento destinata alla copertura di investimenti, e al denominatore escludere gli investimenti che, nell'esercizio, sono finanziati dal FPV.



PIANO DEGLI INDICATORI DI BILANCIO

Bilancio di Previsione esercizi 2025,2026 e 2027

approvato il

Indicatori analitici concernenti la composizione delle entrate e la capacità di riscossione

Titolo Tipologia	Denominazione	Composizione delle entrate (dati percentuali)				Percentuale riscossione entrate	
		Esercizio n+1: Previsioni competenza/ totale previsioni competenza	Esercizio nn+2: Previsioni competenza/ totale previsioni competenza	Esercizio n+3.: Previsioni competenza/ totale previsioni competenza	Media accertamenti nei tre esercizi precedenti / Media Totale accertamenti nei tre esercizi precedenti (*)	Previsioni cassa esercizio n+1/ (previsioni competenza + residui) esercizio n+1	Media riscossioni nei tre esercizi precedenti / Media accertamenti nei tre esercizi precedenti (*)
<b>TITOLO 1:</b>	<b>Entrate correnti di natura tributaria, contributiva e perequativa</b>						
10101	Tipologia 101: Imposte, tasse e proventi assimilati	32,10%	41,24%	41,76%	41,38%	69,30%	40,60%
10104	Tipologia 104: Compartecipazioni di tributi	0,00%	0,00%	0,00%	0,00%	0,00%	0,00%
10301	Tipologia 301: Fondi perequativi da Amministrazioni Centrali	6,83%	8,77%	8,87%	9,45%	100,00%	87,88%
10302	Tipologia 302: Fondi perequativi dalla Regione o Provincia autonoma	0,00%	0,00%	0,00%	0,00%	0,00%	0,00%
<b>10000</b>	<b>Totale TITOLO 1: Entrate correnti di natura tributaria, contributiva e perequativa</b>	38,93%	50,01%	50,63%	50,83%	72,58%	45,07%
<b>TITOLO 2:</b>	<b>Trasferimenti correnti</b>						
20101	Tipologia 101: Trasferimenti correnti da Amministrazioni pubbliche	3,86%	4,89%	4,96%	5,21%	92,31%	71,50%
20102	Tipologia 102: Trasferimenti correnti da Famiglie	0,25%	0,15%	0,17%	0,11%	98,80%	94,95%
20103	Tipologia 103: Trasferimenti correnti da Imprese	0,09%	0,13%	0,13%	0,09%	100,00%	63,90%
20104	Tipologia 104: Trasferimenti correnti da Istituzioni Sociali Private	0,08%	0,10%	0,10%	0,07%	100,00%	31,03%
20105	Tipologia 105: Trasferimenti correnti dall'Unione europea e dal Resto del Mondo	0,00%	0,00%	0,00%	0,00%	0,00%	0,00%
<b>20000</b>	<b>Totale TITOLO 2: Trasferimenti correnti</b>	4,28%	5,27%	5,35%	5,49%	92,81%	71,06%
<b>TITOLO 3:</b>	<b>Entrate extratributarie</b>						
30100	Tipologia 100: Vendita di beni e servizi e proventi derivanti dalla gestione dei beni	3,31%	4,39%	4,46%	3,45%	91,53%	62,23%
30200	Tipologia 200: Proventi derivanti dall'attività di controllo e repressione delle irregolarità e degli illeciti	0,00%	0,00%	0,00%	0,00%	0,00%	50,00%

PIANO DEGLI INDICATORI DI BILANCIO

Bilancio di Previsione esercizi 2025,2026 e 2027

approvato il

Indicatori analitici concernenti la composizione delle entrate e la capacità di riscossione

Titolo Tipologia	Denominazione	Composizione delle entrate (dati percentuali)				Percentuale riscossione entrate	
		Esercizio n+1: Previsioni competenza/ totale previsioni competenza	Esercizio nn+2: Previsioni competenza/ totale previsioni competenza	Esercizio n+3.: Previsioni competenza/ totale previsioni competenza	Media accertamenti nei tre esercizi precedenti / Media Totale accertamenti nei tre esercizi precedenti (*)	Previsioni cassa esercizio n+1/ (previsioni competenza + residui) esercizio n+1	Media riscossioni nei tre esercizi precedenti / Media accertamenti nei tre esercizi precedenti (*)
30300	Tipologia 300: Interessi attivi	0,00%	0,00%	0,00%	0,00%	0,00%	99,65%
30400	Tipologia 400: Altre entrate da redditi di capitale	1,33%	1,82%	1,95%	1,65%	100,00%	97,37%
30500	Tipologia 500: Rimborsi e altre entrate correnti	0,50%	0,52%	0,54%	0,81%	88,49%	71,32%
30000	Totale titolo 3 : Entrate extratributarie	5,14%	6,73%	6,95%	5,91%	92,94%	70,12%
TITOLO 4 :	Entrate in conto capitale						
40100	Tipologia 100: Tributi in conto capitale	0,00%	0,00%	0,00%	0,00%	0,00%	0,00%
40200	Tipologia 200: Contributi agli investimenti	18,73%	0,54%	0,00%	13,84%	97,67%	40,27%
40300	Tipologia 300: Altri trasferimenti in conto capitale	0,00%	0,00%	0,00%	0,25%	100,00%	61,36%
40400	Tipologia 400: Entrate da alienazione di beni materiali e immateriali	3,33%	0,00%	0,00%	1,78%	100,00%	100,00%
40500	Tipologia 500: Altre entrate in conto capitale	1,94%	1,98%	1,19%	2,72%	96,69%	95,65%
40000	Totale TITOLO 4: Entrate in conto capitale	24,01%	2,51%	1,19%	18,58%	97,81%	48,53%
TITOLO 5:	Entrate da riduzione di attività finanziarie						
50100	Tipologia 100: Alienazione di attività finanziarie	0,00%	0,00%	0,00%	0,00%	0,00%	0,00%
50200	Tipologia 200: Riscossione crediti di breve termine	0,00%	0,00%	0,00%	0,00%	0,00%	0,00%
50300	Tipologia 300: Riscossione crediti di medio-lungo termine	0,00%	0,00%	0,00%	0,00%	0,00%	0,00%
50400	Tipologia 400: Altre entrate per riduzione di attività finanziarie	0,00%	0,00%	0,00%	0,00%	0,00%	0,00%

PIANO DEGLI INDICATORI DI BILANCIO

Bilancio di Previsione esercizi 2025,2026 e 2027

approvato il

Indicatori analitici concernenti la composizione delle entrate e la capacità di riscossione

Titolo Tipologia	Denominazione	Composizione delle entrate (dati percentuali)				Percentuale riscossione entrate	
		Esercizio n+1: Previsioni competenza/ totale previsioni competenza	Esercizio nn+2: Previsioni competenza/ totale previsioni competenza	Esercizio n+3.: Previsioni competenza/ totale previsioni competenza	Media accertamenti nei tre esercizi precedenti / Media Totale accertamenti nei tre esercizi precedenti (*)	Previsioni cassa esercizio n+1/ (previsioni competenza + residui) esercizio n+1	Media riscossioni nei tre esercizi precedenti / Media accertamenti nei tre esercizi precedenti (*)
50000	Totale TITOLO 5: Entrate da riduzione di attività finanziarie	0,00%	0,00%	0,00%	0,00%	0,00%	0,00%
TITOLO 6:	Accensione prestiti						
60100	Tipologia 100: Emissione di titoli obbligazionari	0,00%	0,00%	0,00%	0,00%	0,00%	0,00%
60200	Tipologia 200: Accensione prestiti a breve termine	0,00%	0,00%	0,00%	0,00%	0,00%	0,00%
60300	Tipologia 300: Accensione mutui e altri finanziamenti a medio lungo termine	0,00%	0,00%	0,00%	0,00%	0,00%	76,85%
60400	Tipologia 400: Altre forme di indebitamento	0,00%	0,00%	0,00%	0,00%	0,00%	0,00%
60000	Totale TITOLO 6: Accensione prestiti	0,00%	0,00%	0,00%	0,00%	0,00%	76,85%
TITOLO 7:	Anticipazioni da istituto tesoriere/cassiere						
70100	Tipologia 100: Anticipazioni da istituto tesoriere/cassiere	10,00%	12,84%	12,99%	4,46%	60,15%	33,74%
70000	Totale TITOLO 7: Anticipazioni da istituto tesoriere/cassiere	10,00%	12,84%	12,99%	4,46%	60,15%	33,74%
TITOLO 9:	Entrate per conto terzi e partite di giro						
90100	Tipologia 100: Entrate per partite di giro	15,13%	19,42%	19,64%	14,39%	100,00%	87,10%
90200	Tipologia 200: Entrate per conto terzi	2,50%	3,21%	3,25%	0,34%	100,00%	96,69%
90000	Totale TITOLO 9: Entrate per conto terzi e partite di giro	17,63%	22,63%	22,89%	14,73%	100,00%	87,32%
TOTALE ENTRATE		100,00%	100,00%	100,00%	100,00%	82,08%	51,52%

(\*) La media dei tre esercizi precedenti è riferita agli ultimi tre consuntivi disponibili. In caso di esercizio provvisorio è possibile fare riferimento ai dati di preconsuntivo dell'esercizio precedente. Nel 2016 sostituire la media degli accertamenti con gli accertamenti del 2015 stimati e la media degli incassi con gli incassi 2015 stimati (se disponibili, dati preconsuntivo). Nel 2017 sostituire la media triennale con quella biennale (per i dati 2016 fare riferimento a stime, o se disponibili, a dati di preconsuntivo). Gli enti locali delle Autonomie speciali che adottano il DLgs 118/2011 a decorrere dal 2016 non elaborano l'indicatore nell'esercizio 2016.

PIANO DEGLI INDICATORI DI BILANCIO

Indicatori analitici concernenti la composizione delle spese per missioni e programmi e la capacità dell'amministrazione di pagare i debiti negli esercizi di riferimento  
Bilancio di Previsione esercizi 2025,2026 e 2027

approvato il

MISSIONI E PROGRAMMI			BILANCIO DI PREVISIONE ESERCIZI 202520262027 (dati percentuali)							MEDIA TRE RENDICONTI PRECEDENTI (O DI PRECONSUNTIVO DISPONIBILE) (*) (dati percentuali)		
			ESERCIZIO 2025			ESERCIZIO 2026		ESERCIZIO 2027		Incidenza Missione programma: Media (Impegni + FPV) /Media (Totale impegni + Totale FPV)	di cui incidenza FPV: Media FPV / Media Totale FPV	Capacità di pagamento: Media (Pagam. c/comp+ Pagam. c/residui) / Media (Impegni + residui definitivi)
			Incidenza Missione/Programma: Previsioni stanziamento/ totale previsioni missioni	di cui incidenza FPV: Previsioni stanziamento FPV/ Previsione FPV totale	Capacità di pagamento: Previsioni cassa/ (previsioni competenza - FPV + residui)	Incidenza Missione/Programma: Previsioni stanziamento/ totale previsioni missioni	di cui incidenza FPV: Previsioni stanziamento FPV/ Previsione FPV totale	Incidenza Missione/Programma: Previsioni stanziamento/ totale previsioni missioni	di cui incidenza FPV: Previsioni stanziamento FPV/ Previsione FPV totale			
Missione 01 Servizi istituzionali, generali e di gestione	01	Organi istituzionali	1,42%	0,00%	95,41%	1,83%	0,00%	1,85%	0,00%	1,73%	0,00%	89,49%
	02	Segreteria generale	0,39%	0,00%	74,91%	0,49%	0,00%	0,49%	0,00%	0,68%	0,00%	60,35%
	03	Gestione economica, finanziaria, programmazione, provveditorato	1,59%	5,55%	82,90%	1,93%	5,55%	1,95%	5,55%	1,68%	0,63%	75,94%
	04	Gestione delle entrate tributarie e servizi fiscali	0,88%	15,55%	93,37%	1,08%	15,55%	1,09%	15,55%	0,91%	2,41%	65,80%
	05	Gestione dei beni demaniali e patrimoniali	0,89%	0,00%	80,07%	1,31%	0,00%	1,32%	0,00%	1,55%	0,00%	69,22%
	06	Ufficio tecnico	1,31%	5,55%	100,00%	1,62%	5,55%	1,64%	5,55%	2,92%	0,51%	80,33%
	07	Elezioni e consultazioni popolari - Anagrafe e stato civile	1,07%	5,55%	95,95%	1,37%	5,55%	1,39%	5,55%	1,33%	0,63%	82,92%
	08	Statistica e sistemi informativi	0,00%	0,00%	0,00%	0,00%	0,00%	0,00%	0,00%	0,00%	0,00%	0,00%
	09	Assistenza tecnico-amministrativa agli enti locali	0,00%	0,00%	0,00%	0,00%	0,00%	0,00%	0,00%	0,00%	0,00%	0,00%
	10	Risorse umane	0,00%	0,00%	0,00%	0,00%	0,00%	0,00%	0,00%	0,00%	0,00%	0,00%
	11	Altri servizi generali	3,69%	60,02%	94,66%	4,84%	60,02%	4,81%	60,02%	4,29%	8,36%	83,73%
	TOTALE Missione 01 Servizi istituzionali, generali e di gestione		11,23%	92,21%	91,45%	14,48%	92,21%	14,54%	92,21%	15,09%	12,55%	78,15%
Missione 02 Giustizia	01	Uffici giudiziari	0,00%	0,00%	0,00%	0,00%	0,00%	0,00%	0,00%	0,00%	0,00%	0,00%
	02	Casa circondariale e altri servizi	0,00%	0,00%	0,00%	0,00%	0,00%	0,00%	0,00%	0,00%	0,00%	0,00%
	TOTALE Missione 02 Giustizia		0,00%	0,00%	0,00%	0,00%	0,00%	0,00%	0,00%	0,00%	0,00%	0,00%
Missione 03 Ordine pubblico e sicurezzaa	01	Polizia locale e amministrativa	0,00%	0,00%	0,00%	0,00%	0,00%	0,00%	0,00%	0,00%	0,00%	0,00%
	02	Sistema integrato di sicurezza urbana	0,00%	0,00%	0,00%	0,00%	0,00%	0,00%	0,00%	0,00%	0,00%	0,00%
	TOTALE MISSIONE 03 Ordine pubblico e sicurezza		0,00%	0,00%	0,00%	0,00%	0,00%	0,00%	0,00%	0,00%	0,00%	0,00%
Missione 04 Istruzione e diritto allo studio	01	Istruzione prescolastica	0,53%	0,00%	85,13%	0,71%	0,00%	0,75%	0,00%	0,75%	0,00%	75,37%
	02	Altri ordini di istruzione non universitaria	1,19%	0,00%	91,20%	1,58%	0,00%	1,68%	0,00%	6,06%	18,22%	63,34%
	04	Istruzione universitaria	0,00%	0,00%	0,00%	0,00%	0,00%	0,00%	0,00%	0,00%	0,00%	0,00%
	05	Istruzione tecnica superiore	0,00%	0,00%	0,00%	0,00%	0,00%	0,00%	0,00%	0,00%	0,00%	0,00%
	06	Servizi ausiliari all'istruzione	0,00%	0,00%	0,00%	0,00%	0,00%	0,00%	0,00%	0,00%	0,00%	0,00%
	07	Diritto allo studio	0,00%	0,00%	0,00%	0,00%	0,00%	0,00%	0,00%	0,00%	0,00%	0,00%
	TOTALE MISSIONE 04 Istruzione e diritto allo studio		1,72%	0,00%	89,87%	2,29%	0,00%	2,42%	0,00%	6,81%	18,22%	64,43%
Missione 05 Tutela e valorizzazione dei beni e	01	Valorizzazione dei beni di interesse storico	0,53%	0,00%	99,72%	0,67%	0,00%	0,66%	0,00%	4,24%	0,00%	32,17%
	02	Attività culturali e interventi diversi nel settore culturale	0,61%	0,00%	77,57%	0,79%	0,00%	0,78%	0,00%	0,91%	0,00%	70,90%

PIANO DEGLI INDICATORI DI BILANCIO

Indicatori analitici concernenti la composizione delle spese per missioni e programmi e la capacità dell'amministrazione di pagare i debiti negli esercizi di riferimento  
Bilancio di Previsione esercizi 2025,2026 e 2027

approvato il

MISSIONI E PROGRAMMI			BILANCIO DI PREVISIONE ESERCIZI 202520262027 (dati percentuali)							MEDIA TRE RENDICONTI PRECEDENTI (O DI PRECONSUNTIVO DISPONIBILE) (*) (dati percentuali)		
			ESERCIZIO 2025			ESERCIZIO 2026		ESERCIZIO 2027		Incidenza Missione programma: Media (Impegni + FPV) /Media (Totale impegni + Totale FPV)	di cui incidenza FPV: Media FPV / Media Totale FPV	Capacità di pagamento: Media (Pagam. c/comp+ Pagam. c/residui )/ Media (Impegni + residui definitivi)
			Incidenza Missione/Programma: Previsioni stanziamento/ totale previsioni missioni	di cui incidenza FPV: Previsioni stanziamento FPV/ Previsione FPV totale	Capacità di pagamento: Previsioni cassa/ (previsioni competenza - FPV + residui)	Incidenza Missione/Programma: Previsioni stanziamento/ totale previsioni missioni	di cui incidenza FPV: Previsioni stanziamento FPV/ Previsione FPV totale	Incidenza Missione/Programma: Previsioni stanziamento/ totale previsioni missioni	di cui incidenza FPV: Previsioni stanziamento FPV/ Previsione FPV totale			
delle attività culturali	Totale Missione 05 Tutela e valorizzazione dei beni e attività culturali		1,14%	0,00%	97,29%	1,46%	0,00%	1,45%	0,00%	5,15%	0,00%	40,06%
Missione 06 Politiche giovanili sport e tempo libero	01	Sport e tempo libero	3,19%	0,00%	12,18%	1,43%	0,00%	0,09%	0,00%	1,22%	8,51%	82,55%
	02	Giovani	0,00%	0,00%	0,00%	0,00%	0,00%	0,00%	0,00%	0,00%	0,00%	0,00%
	Totale Missione 06 Politiche giovanili sport e tempo libero		3,19%	0,00%	12,18%	1,43%	0,00%	0,09%	0,00%	1,22%	8,51%	82,55%
Missione 07 Turismo	01	Sviluppo e la valorizzazione del turismo	0,00%	0,00%	0,00%	0,00%	0,00%	0,00%	0,00%	0,02%	0,00%	99,17%
	Totale Missione 07 Turismo		0,00%	0,00%	0,00%	0,00%	0,00%	0,00%	0,00%	0,02%	0,00%	99,17%
Totale Missione 08 Assetto del territorio ed edilizia abitativa	01	Urbanistica e assetto del territorio	0,65%	0,00%	100,00%	0,83%	0,00%	0,84%	0,00%	0,73%	0,00%	81,69%
	02	Edilizia residenziale pubblica e locale e piani di edilizia economico-popolare	2,98%	0,00%	88,94%	0,00%	0,00%	0,00%	0,00%	1,67%	25,58%	67,77%
	Totale Missione 08 Assetto del territorio ed edilizia abitativa		3,63%	0,00%	90,80%	0,83%	0,00%	0,84%	0,00%	2,40%	25,58%	73,73%
Missione 09 Sviluppo sostenibile e tutela del territorio e dell'ambiente	01	Difesa del suolo	0,00%	0,00%	100,00%	0,00%	0,00%	0,00%	0,00%	2,34%	32,12%	32,99%
	02	Tutela, valorizzazione e recupero ambientale	1,37%	2,83%	85,67%	1,77%	2,83%	1,77%	2,83%	1,83%	0,32%	70,73%
	03	Rifiuti	8,53%	1,62%	80,84%	10,95%	1,62%	11,07%	1,62%	10,45%	0,18%	81,55%
	04	Servizio idrico integrato	0,12%	0,00%	65,51%	0,14%	0,00%	0,12%	0,00%	0,19%	0,00%	85,83%
	05	Aree protette, parchi naturali, protezione naturalistica e forestazione	0,00%	0,00%	0,00%	0,00%	0,00%	0,00%	0,00%	0,00%	0,00%	0,00%
	06	Tutela e valorizzazione delle risorse idriche	0,00%	0,00%	0,00%	0,00%	0,00%	0,00%	0,00%	0,00%	0,00%	0,00%
	07	Sviluppo sostenibile territorio montano piccoli Comuni	0,00%	0,00%	0,00%	0,00%	0,00%	0,00%	0,00%	0,00%	0,00%	0,00%
	08	Qualità dell'aria e riduzione dell'inquinamento	0,00%	0,00%	0,00%	0,00%	0,00%	0,00%	0,00%	0,00%	0,00%	0,00%
	Totale Missione 09 Sviluppo sostenibile e tutela del territorio e dell'ambiente		10,02%	4,45%	82,71%	12,86%	4,45%	12,96%	4,45%	14,81%	32,63%	72,47%
Missione 10 Trasporti e diritto alla mobilità	01	Trasporto ferroviario	0,00%	0,00%	0,00%	0,00%	0,00%	0,00%	0,00%	0,00%	0,00%	0,00%
	02	Trasporto pubblico locale	0,00%	0,00%	0,00%	0,00%	0,00%	0,00%	0,00%	0,00%	0,00%	0,00%
	03	Trasporto per vie d'acqua	0,00%	0,00%	0,00%	0,00%	0,00%	0,00%	0,00%	0,00%	0,00%	0,00%
	04	Altre modalità di trasporto	0,00%	0,00%	0,00%	0,00%	0,00%	0,00%	0,00%	0,00%	0,00%	0,00%
	05	Viabilità e infrastrutture stradali	18,10%	3,34%	90,27%	4,59%	3,34%	4,68%	3,34%	10,71%	2,51%	58,98%

PIANO DEGLI INDICATORI DI BILANCIO

Indicatori analitici concernenti la composizione delle spese per missioni e programmi e la capacità dell'amministrazione di pagare i debiti negli esercizi di riferimento  
Bilancio di Previsione esercizi 2025,2026 e 2027

approvato il

MISSIONI E PROGRAMMI			BILANCIO DI PREVISIONE ESERCIZI 202520262027 (dati percentuali)							MEDIA TRE RENDICONTI PRECEDENTI (O DI PRECONSUNTIVO DISPONIBILE) (*) (dati percentuali)		
			ESERCIZIO 2025			ESERCIZIO 2026		ESERCIZIO 2027		Incidenza Missione programma: Media (Impegni + FPV) /Media (Totale impegni + Totale FPV)	di cui incidenza FPV: Media FPV / Media Totale FPV	Capacità di pagamento: Media (Pagam. c/comp+ Pagam. c/residui) / Media (Impegni + residui definitivi)
			Incidenza Missione/Programma: Previsioni stanziamento/ totale previsioni missioni	di cui incidenza FPV: Previsioni stanziamento FPV/ Previsione FPV totale	Capacità di pagamento: Previsioni cassa/ (previsioni competenza - FPV + residui)	Incidenza Missione/Programma: Previsioni stanziamento/ totale previsioni missioni	di cui incidenza FPV: Previsioni stanziamento FPV/ Previsione FPV totale	Incidenza Missione/Programma: Previsioni stanziamento/ totale previsioni missioni	di cui incidenza FPV: Previsioni stanziamento FPV/ Previsione FPV totale			
		Totale Missione 10 Trasporti e diritto alla mobilità	18,10%	3,34%	90,27%	4,59%	3,34%	4,68%	3,34%	10,71%	2,51%	58,98%
Missione 11 Soccorso civile	01	Sistema di protezione civile	0,00%	0,00%	0,00%	0,00%	0,00%	0,00%	0,00%	0,00%	0,00%	100,00%
	02	Interventi a seguito di calamità naturali	0,00%	0,00%	100,00%	0,00%	0,00%	0,00%	0,00%	0,68%	0,00%	68,51%
		Totale Missione 11 Soccorso civile	0,00%	0,00%	100,00%	0,00%	0,00%	0,00%	0,00%	0,68%	0,00%	68,52%
Missione 12 Diritti sociali, politiche sociali e famiglia	01	Interventi per l'infanzia e i minori e per asili nido	0,12%	0,00%	79,35%	0,16%	0,00%	0,16%	0,00%	0,15%	0,00%	73,03%
	02	Interventi per la disabilità	0,00%	0,00%	0,00%	0,00%	0,00%	0,00%	0,00%	0,00%	0,00%	0,00%
	03	Interventi per gli anziani	0,00%	0,00%	0,00%	0,00%	0,00%	0,00%	0,00%	0,00%	0,00%	0,00%
	04	Interventi per i soggetti a rischio di esclusione sociale	0,00%	0,00%	0,00%	0,00%	0,00%	0,00%	0,00%	0,00%	0,00%	0,00%
	05	Interventi per le famiglie	0,22%	0,00%	41,60%	0,28%	0,00%	0,29%	0,00%	0,94%	0,00%	29,12%
	06	Interventi per il diritto alla casa	0,00%	0,00%	0,00%	0,00%	0,00%	0,00%	0,00%	0,00%	0,00%	0,00%
	07	Programmazione e governo della rete dei servizi sociosanitari e sociali	0,00%	0,00%	0,00%	0,00%	0,00%	0,00%	0,00%	0,00%	0,00%	0,00%
	08	Cooperazione e associazionismo	0,00%	0,00%	0,00%	0,00%	0,00%	0,00%	0,00%	0,00%	0,00%	0,00%
	09	Servizio necroscopico e cimiteriale	0,36%	0,00%	83,35%	0,46%	0,00%	0,46%	0,00%	0,42%	0,00%	81,05%
		Totale Missione 12 Diritti sociali, politiche sociali e famiglia	0,70%	0,00%	52,76%	0,90%	0,00%	0,91%	0,00%	1,50%	0,00%	49,35%
Missione 13 Tutela della salute	01	Servizio sanitario regionale - finanziamento ordinario corrente per la garanzia dei LEA	0,00%	0,00%	0,00%	0,00%	0,00%	0,00%	0,00%	0,00%	0,00%	0,00%
	02	Servizio sanitario regionale - finanziamento aggiuntivo corrente per livelli di assistenza superiori ai LEA	0,00%	0,00%	0,00%	0,00%	0,00%	0,00%	0,00%	0,00%	0,00%	0,00%
	03	Servizio sanitario regionale - finanziamento aggiuntivo corrente per la copertura dello squilibrio di bilancio corrente	0,00%	0,00%	0,00%	0,00%	0,00%	0,00%	0,00%	0,00%	0,00%	0,00%
	04	Servizio sanitario regionale - ripiano di disavanzi sanitari relativi ad esercizi pregressi	0,00%	0,00%	0,00%	0,00%	0,00%	0,00%	0,00%	0,00%	0,00%	0,00%

PIANO DEGLI INDICATORI DI BILANCIO

Indicatori analitici concernenti la composizione delle spese per missioni e programmi e la capacità dell'amministrazione di pagare i debiti negli esercizi di riferimento  
Bilancio di Previsione esercizi 2025,2026 e 2027

approvato il

MISSIONI E PROGRAMMI			BILANCIO DI PREVISIONE ESERCIZI 202520262027 (dati percentuali)							MEDIA TRE RENDICONTI PRECEDENTI (O DI PRECONSUNTIVO DISPONIBILE) (*) (dati percentuali)		
			ESERCIZIO 2025			ESERCIZIO 2026		ESERCIZIO 2027		Incidenza Missione programma: Media (Impegni + FPV) /Media (Totale impegni + Totale FPV)	di cui incidenza FPV: Media FPV / Media Totale FPV	Capacità di pagamento: Media (Pagam. c/comp+ Pagam. c/residui) / Media (Impegni + residui definitivi)
			Incidenza Missione/Programma: Previsioni stanziamento/ totale previsioni missioni	di cui incidenza FPV: Previsioni stanziamento FPV/ Previsione FPV totale	Capacità di pagamento: Previsioni cassa/ (previsioni competenza - FPV + residui)	Incidenza Missione/Programma: Previsioni stanziamento/ totale previsioni missioni	di cui incidenza FPV: Previsioni stanziamento FPV/ Previsione FPV totale	Incidenza Missione/Programma: Previsioni stanziamento/ totale previsioni missioni	di cui incidenza FPV: Previsioni stanziamento FPV/ Previsione FPV totale			
	05	Servizio sanitario regionale - investimenti sanitari	0,00%	0,00%	0,00%	0,00%	0,00%	0,00%	0,00%	0,00%	0,00%	0,00%
	06	Servizio sanitario regionale - restituzione maggiori gettiti SSN	0,00%	0,00%	0,00%	0,00%	0,00%	0,00%	0,00%	0,00%	0,00%	0,00%
	07	Ulteriori spese in materia sanitaria	0,00%	0,00%	0,00%	0,00%	0,00%	0,00%	0,00%	0,00%	0,00%	0,00%
	Totale Missione 13 Tutela della salute		0,00%	0,00%	0,00%	0,00%	0,00%	0,00%	0,00%	0,00%	0,00%	0,00%
Missione 14 Sviluppo economico e competitività	01	Industria, PMI e Artigianato	0,00%	0,00%	0,00%	0,00%	0,00%	0,00%	0,00%	0,00%	0,00%	0,00%
	02	Commercio - reti distributive - tutela dei consumatori	0,23%	0,00%	79,23%	0,17%	0,00%	0,11%	0,00%	0,26%	0,00%	65,09%
	03	Ricerca e innovazione	0,00%	0,00%	0,00%	0,00%	0,00%	0,00%	0,00%	0,00%	0,00%	0,00%
	04	Reti e altri servizi di pubblica utilità	0,00%	0,00%	0,00%	0,00%	0,00%	0,00%	0,00%	0,00%	0,00%	0,00%
	Totale Missione 14 Sviluppo economico e competitività		0,23%	0,00%	79,23%	0,17%	0,00%	0,11%	0,00%	0,26%	0,00%	65,09%
Missione 15 Politiche per il lavoro e la formazione professionale	01	Servizi per lo sviluppo del mercato del lavoro	0,03%	0,00%	100,00%	0,04%	0,00%	0,04%	0,00%	0,03%	0,00%	67,00%
	02	Formazione professionale	0,00%	0,00%	0,00%	0,00%	0,00%	0,00%	0,00%	0,00%	0,00%	0,00%
	03	gno all'occupazione	0,00%	0,00%	0,00%	0,00%	0,00%	0,00%	0,00%	0,00%	0,00%	0,00%
	Totale Missione 15 Politiche per il lavoro e la formazione professionale		0,03%	0,00%	100,00%	0,04%	0,00%	0,04%	0,00%	0,03%	0,00%	67,00%
Missione 16 Agricoltura, politiche agroalimentari e pesca	01	Sviluppo del settore agricolo e del sistema agroalimentare	0,00%	0,00%	0,00%	0,00%	0,00%	0,00%	0,00%	0,00%	0,00%	0,00%
	02	Caccia e pesca	0,00%	0,00%	0,00%	0,00%	0,00%	0,00%	0,00%	0,00%	0,00%	0,00%
	Totale Missione 16 Agricoltura, politiche agroalimentari e pesca		0,00%	0,00%	0,00%	0,00%	0,00%	0,00%	0,00%	0,00%	0,00%	0,00%
Missione 17 Energia e diversificazione delle fonti energetiche	01	Fonti energetiche	0,00%	0,00%	66,66%	0,00%	0,00%	0,00%	0,00%	0,01%	0,00%	94,78%
	Totale Missione 17 Energia e diversificazione delle fonti energetiche		0,00%	0,00%	66,66%	0,00%	0,00%	0,00%	0,00%	0,01%	0,00%	94,78%
Missione 18 Relazioni con le altre autonomie	01	Relazioni finanziarie con le altre autonomie territoriali	17,77%	0,00%	97,18%	20,13%	0,00%	20,36%	0,00%	20,41%	0,00%	38,49%

PIANO DEGLI INDICATORI DI BILANCIO

Indicatori analitici concernenti la composizione delle spese per missioni e programmi e la capacità dell'amministrazione di pagare i debiti negli esercizi di riferimento  
Bilancio di Previsione esercizi 2025,2026 e 2027

approvato il

MISSIONI E PROGRAMMI			BILANCIO DI PREVISIONE ESERCIZI 202520262027 (dati percentuali)							MEDIA TRE RENDICONTI PRECEDENTI (O DI PRECONSUNTIVO DISPONIBILE) (*) (dati percentuali)		
			ESERCIZIO 2025			ESERCIZIO 2026		ESERCIZIO 2027		Incidenza Missione programma: Media (Impegni + FPV) /Media (Totale impegni + Totale FPV)	di cui incidenza FPV: Media FPV / Media Totale FPV	Capacità di pagamento: Media (Pagam. c/comp+ Pagam. c/residui) / Media (Impegni + residui definitivi)
			Incidenza Missione/Programma: Previsioni stanziamento/ totale previsioni missioni	di cui incidenza FPV: Previsioni stanziamento FPV/ Previsione FPV totale	Capacità di pagamento: Previsioni cassa/ (previsioni competenza - FPV + residui)	Incidenza Missione/Programma: Previsioni stanziamento/ totale previsioni missioni	di cui incidenza FPV: Previsioni stanziamento FPV/ Previsione FPV totale	Incidenza Missione/Programma: Previsioni stanziamento/ totale previsioni missioni	di cui incidenza FPV: Previsioni stanziamento FPV/ Previsione FPV totale			
con le altre autonomie territoriali e locali	Totale Missione 18 Relazioni con le altre autonomie territoriali e locali		17,77%	0,00%	97,18%	20,13%	0,00%	20,36%	0,00%	20,41%	0,00%	38,49%
Missione 19 Relazioni internazionali	01	Relazioni internazionali e Cooperazione allo sviluppo	0,00%	0,00%	0,00%	0,00%	0,00%	0,00%	0,00%	0,00%	0,00%	0,00%
	Totale Missione 19 Relazioni internazionali		0,00%	0,00%	0,00%	0,00%	0,00%	0,00%	0,00%	0,00%	0,00%	0,00%
Missione 20 Fondi e accantonamenti	01	Fondo di riserva	0,14%	0,00%	1071,43%	0,18%	0,00%	0,18%	0,00%	0,00%	0,00%	0,00%
	02	Fondo crediti di dubbia esigibilità	1,82%	0,00%	0,00%	2,34%	0,00%	2,40%	0,00%	0,00%	0,00%	0,00%
	03	Altri fondi	0,45%	0,00%	0,00%	0,16%	0,00%	0,16%	0,00%	0,00%	0,00%	0,00%
	Totale Missione 20 Fondi e accantonamenti		2,41%	0,00%	61,91%	2,68%	0,00%	2,74%	0,00%	0,00%	0,00%	0,00%
Missione 50 Debito pubblico	01	Quota interessi ammortamento mutui e prestiti obbligazionari	0,00%	0,00%	0,00%	0,00%	0,00%	0,00%	0,00%	0,00%	0,00%	0,00%
	02	Quota capitale ammortamento mutui e prestiti obbligazionari	2,33%	0,00%	100,00%	2,89%	0,00%	3,20%	0,00%	2,86%	0,00%	100,00%
	Totale Missione 50 Debito pubblico		2,33%	0,00%	100,00%	2,89%	0,00%	3,20%	0,00%	2,86%	0,00%	100,00%
Missione 60 Anticipazioni finanziarie	01	Restituzione anticipazioni di tesoreria	9,95%	0,00%	60,15%	12,76%	0,00%	12,90%	0,00%	4,20%	0,00%	33,74%
	Totale Missione 60 Anticipazioni finanziarie		9,95%	0,00%	60,15%	12,76%	0,00%	12,90%	0,00%	4,20%	0,00%	33,74%
Missione 99 Servizi per conto terzi	01	Servizi per conto terzi - Partite di giro	17,53%	0,00%	98,67%	22,49%	0,00%	22,74%	0,00%	13,85%	0,00%	70,07%
	02	Anticipazioni per il finanziamento del sistema sanitario nazionale	0,00%	0,00%	0,00%	0,00%	0,00%	0,00%	0,00%	0,00%	0,00%	0,00%
	Totale Missione 99 Servizi per conto terzi		17,53%	0,00%	98,67%	22,49%	0,00%	22,74%	0,00%	13,85%	0,00%	70,07%

(\*) La media dei tre esercizi precedenti è riferita agli ultimi tre consuntivi disponibili. In caso di esercizio provvisorio è possibile fare riferimento ai dati di preconsuntivo dell'esercizio precedente. Nel 2016 sostituire la media degli accertamenti con gli accertamenti del 2015 stimati e la media degli incassi con gli incassi 2015 stimati (se disponibili, dati preconsuntivo). Nel 2017 sostituire la media triennale con quella biennale (per i dati 2016 fare riferimento a stime, o se disponibili, a dati di preconsuntivo). Le Autonomie speciali che adottano il DLgs 118/2011 a decorrere dal 2016 non elaborano l'indicatore nell'esercizio 2016.





# *COMUNE DI PIEVE DI CENTO*

*CITTA' METROPOLITANA DI BOLOGNA*

## **Nota Integrativa al Bilancio di Previsione**

**2025 - 2027**

# INDICE

<b>Pag.</b>	<b>3</b>	<b>Premessa</b>
	<b>5</b>	<b>Criteri di Valutazione</b>
	<b>7</b>	<b>Quote Vincolate</b>
	<b>9</b>	<b>Riepilogo generale</b>
	<b>13</b>	<b>Equilibri di bilancio</b>
	<b>14</b>	<b>Equilibrio di Parte Corrente</b>
	<b>15</b>	<b>Equilibri di Entrate e Spese Correnti Una Tantum</b>
	<b>16</b>	<b>Equilibrio di Parte Capitale</b>
	<b>17</b>	<b>Equilibrio di cassa</b>
	<b>19</b>	<b>Fondo Pluriennale Vincolato</b>
	<b>25</b>	<b>Fondo crediti di dubbia esigibilità</b>
	<b>29</b>	<b>Fondi di Riserva</b>
	<b>29</b>	<b>Fondo di garanzia debiti commerciali</b>
	<b>29</b>	<b>Accantonamenti per passività potenziali</b>
	<b>30</b>	<b>Entrate Correnti</b>
	<b>34</b>	<b>Spese per Titoli e Macroaggregati</b>
	<b>40</b>	<b>Spese di Personale</b>
	<b>41</b>	<b>Entrate in conto capitale</b>
	<b>44</b>	<b>Spese in conto capitale</b>
	<b>48</b>	<b>Limite d' indebitamento</b>
	<b>49</b>	<b>Interventi per spese d'investimenti e relative fonti di finanziamento</b>
	<b>51</b>	<b>Elenco analitico delle quote vincolate e accantonate del risultato di amministrazione</b>
	<b>52</b>	<b>Elenco enti e organismi strumentali</b>
	<b>52</b>	<b>Elenco delle partecipazioni possedute</b>
	<b>53</b>	<b>Indicatori di bilancio</b>

## PREMESSA

Il Decreto Legislativo 23 giugno 2011 n. 118 e ss.mm.ii. ha introdotto un nuovo sistema contabile cosiddetto armonizzato avente la finalità di rendere i bilanci degli enti territoriali omogenei fra loro, anche ai fini del consolidamento con i bilanci delle amministrazioni pubbliche.

Le principali innovazioni introdotte dal nuovo sistema contabile sono:

- 1°) nuovi schemi di bilancio con una diversa struttura delle entrate e delle spese;
- 2°) previsione delle entrate e delle spese in termini di cassa per il primo esercizio di riferimento;
- 3°) diverse attribuzioni in termini di variazioni di bilancio;
- 4°) nuovi principi contabili, tra i quali quello della competenza finanziaria potenziata che comporta, tra l'altro, la costituzione obbligatoria secondo specifiche regole del Fondo Crediti di Dubbia Esigibilità (FCDE, ex Fondo Svalutazione Crediti) e del Fondo Pluriennale Vincolato (FPV);
- 5°) previsione di nuovi piani dei conti integrati sia a livello finanziario che a livello economico-patrimoniale;
- 6°) nuovo Documento Unico di Programmazione DUP in sostituzione della Relazione Previsionale e Programmatica.

Tutte le predette innovazioni sono contenute nei nuovi principi contabili. In nuovi principi, consultabili sul sito appositamente predisposto dalla Ragioneria Generale dello Stato:

<http://www.rgs.mef.gov.it/VERSIONE-I/e-GOVERNME1/ARCONET/>

I principi sono in continua evoluzione e modifica.

Il principio contabile applicato concernente la programmazione di bilancio (Allegato 4/1) prevede, per gli enti che adottano la contabilità finanziaria potenziata, la stesura della Nota Integrativa al bilancio di previsione, ovvero una relazione esplicativa dei contenuti del bilancio.

La Nota integrativa vuole arricchire il bilancio di previsione di informazioni, integrandolo con dati quantitativi o esplicativi al fine di rendere maggiormente chiara e comprensiva la lettura dello stesso.

La Nota integrativa analizza alcuni dati illustrando le ipotesi assunte ed in particolare i criteri adottati nella determinazione dei valori del bilancio di previsione.

La nota integrativa al bilancio di previsione, presenta almeno i seguenti contenuti:

1. i criteri di valutazione adottati per la formulazione delle previsioni, con particolare riferimento agli stanziamenti riguardanti gli accantonamenti per le spese potenziali e al fondo crediti di dubbia esigibilità, dando illustrazione dei crediti per i quali non è previsto l'accantonamento a tale fondo;
2. l'elenco analitico delle quote vincolate e accantonate del risultato di amministrazione presunto al 31 dicembre dell'esercizio precedente, distinguendo i vincoli derivanti dalla legge e dai principi contabili, dai trasferimenti, da mutui e altri finanziamenti, vincoli formalmente attribuiti dall'ente;
3. l'elenco analitico degli utilizzi delle quote vincolate e accantonate del risultato di amministrazione presunto, distinguendo i vincoli derivanti dalla legge e dai principi contabili, dai trasferimenti, da mutui e altri finanziamenti, vincoli formalmente attribuiti dall'ente;
4. l'elenco degli interventi programmati per spese di investimento finanziati col ricorso al debito e con le risorse disponibili;
5. nel caso in cui gli stanziamenti riguardanti il fondo pluriennale vincolato comprendono anche investimenti ancora in corso di definizione, le cause che non hanno reso possibile porre in essere la programmazione necessaria alla definizione dei relativi cronoprogrammi;
6. l'elenco delle garanzie principali o sussidiarie prestate dall'ente a favore di enti e di altri soggetti ai sensi delle leggi vigenti;
7. gli oneri e gli impegni finanziari stimati e stanziati in bilancio, derivanti da contratti relativi a strumenti finanziari derivati o da contratti di finanziamento che includono una componente derivata;
8. l'elenco dei propri enti ed organismi strumentali, precisando che i relativi bilanci consuntivi sono consultabili nel proprio sito internet fermo restando quanto previsto per gli enti locali dall'articolo 172, comma 1, lettera a) del decreto legislativo 18 agosto 2000, n. 267;
9. l'elenco delle partecipazioni possedute con l'indicazione della relativa quota percentuale;
10. altre informazioni riguardanti le previsioni, richieste dalla legge o necessarie per l'interpretazione del bilancio.

Il progetto di bilancio 2025/2027 è stato redatto in base a quanto stabilito dal D.Lgs. n. 118/2011 e ss.mm.ii., utilizzando gli schemi di bilancio previsti dall'Allegato n. 9 del suddetto decreto.

Per ciò che riguarda l'evoluzione delle predette norme "contabili", è necessario rammentare che è in fase di definizione la Legge di Bilancio 2025.

Occorrerà pertanto tenere conto delle eventuali modifiche alla presente norma che potrebbero intervenire in corso di gestione.

# Criteri di Valutazione

## **Criteri di valutazione adottati per la formulazione delle previsioni, gli accantonamenti per le spese potenziali e il fondo crediti di dubbia esigibilità**

La formulazione delle previsioni è stata effettuata, per ciò che concerne la spesa, adottando il criterio dello zero-base budgeting, tenendo conto delle spese sostenute in passato, delle spese obbligatorie, di quelle consolidate e di quelle derivanti da obbligazioni già assunte in esercizi precedenti. Analogamente, per la parte entrata, l'osservazione delle risultanze degli esercizi precedenti è stata alla base delle previsioni ovviamente tenendo conto delle possibili variazioni e di quelle conseguenti dalla manovra di bilancio. Al Bilancio di previsione 2025-2027 sono stati applicati i principi generali sanciti dal D.LGS. 118/2011 che per comodità di elencano sinteticamente:

1. Principio dell'annualità
2. Principio dell'unità
3. Principio dell'universalità
4. Principio dell'integrità
5. Principio della veridicità, attendibilità, correttezza, e comprensibilità
6. Principio della significatività e rilevanza
7. Principio della flessibilità
8. Principio della congruità
9. Principio della prudenza
10. Principio della coerenza
11. Principio della continuità e della costanza
12. Principio della comparabilità e della verificabilità
13. Principio della neutralità
14. Principio della pubblicità
15. Principio dell'equilibrio di bilancio
16. Principio della competenza finanziaria
17. Principio della competenza economica
18. Principio della prevalenza della sostanza sulla forma

Tra le spese potenziali rientrano le spese derivanti da contenzioso ed in generale quelle derivanti da rischi di restituzione somme ottenute a seguito di procedimenti giudiziari per i quali non si è ancora concluso il giudizio e il fondo spese per indennità di fine mandato.

Per quanto riguarda la casistica esaminata è da riferire che gli accantonamenti effettuati sono i seguenti:

Tra le spese potenziali rientrano il fondo spese per indennità di fine mandato ed il fondo per il nuovo CCNL. Per quanto riguarda la casistica esaminata è da riferire che gli accantonamenti effettuati sono i seguenti:

1. L'accantonamento relativo alle spese per indennità di fine mandato, costituisce una spesa potenziale dell'ente, in considerazione della quale, si ritiene opportuno prevedere tra le spese del bilancio di previsione, un apposito accantonamento di €3.600,00 denominato "Fondo spese per indennità di fine

mandato". Su tale accantonamento non è possibile impegnare e pagare e, a fine esercizio, l'economia di bilancio confluisce nella quota accantonata del risultato di amministrazione, immediatamente utilizzabile.

2. Una quota di €. 11.000,00 per il triennio è stata prevista per affrontare le eventuali spese derivanti dalla sottoscrizione del nuovo CCNL; è utile a tal proposito rammentare che gli oneri per rinnovi contrattuali sono a carico dei bilanci degli enti locali.

Le entrate, in linea generale, comprese quelle tributarie, vengono accertate per l'intero importo del credito, al lordo delle entrate di dubbia e difficile esazione, per le quali non è certa la riscossione integrale.

A tal fine è stanziata nel bilancio di previsione una apposita posta contabile, denominata "Accantonamento al fondo crediti di dubbia esigibilità" il cui ammontare è determinato in considerazione della dimensione degli stanziamenti relativi ai crediti che si prevede si formeranno nell'esercizio, della loro natura e dell'andamento del fenomeno negli ultimi cinque esercizi precedenti (la media del rapporto tra incassi e accertamenti per ciascuna tipologia di entrata).

L'accantonamento al fondo crediti di dubbia esigibilità non è oggetto di impegno e genera un'economia di bilancio che confluisce nel risultato di amministrazione come quota accantonata.

Nel primo esercizio del triennio 2025/2027, secondo i principi contabili in vigore dal 2016 lo stanziamento di bilancio riguardante il fondo crediti di dubbia esigibilità è pari al 100% dell'accantonamento quantificato nel prospetto riguardante il fondo crediti di dubbia esigibilità allegato al bilancio di previsione.

- In relazione al nostro ente le categorie di entrate stanziate che possono dare luogo a crediti di dubbia e difficile esazione sono IMU, TASI, TARI e Imposta di soggiorno.

L'Ente ha adottato la scelta della media semplice.

Il fondo crediti di dubbia esigibilità dell'esercizio è determinato applicando all'importo complessivo degli stanziamenti di ciascuna delle entrate una percentuale pari al completamento a 100 delle medie ottenute dalle serie storiche.

## Quote Vincolate

**Elenco analitico delle quote vincolate e accantonate del risultato di amministrazione presunto al 31 dicembre dell'esercizio precedente, distinguendo i vincoli derivanti dalla legge e dai principi contabili, dai trasferimenti, da mutui e altri finanziamenti, vincoli formalmente attribuiti dall'ente.**

In occasione della predisposizione del bilancio di previsione è necessario procedere alla determinazione del risultato di amministrazione presunto, che consiste in una previsione ragionevole del risultato di amministrazione dell'esercizio precedente, formulata in base alla situazione dei conti alla data di elaborazione del bilancio di previsione.

Costituiscono quota vincolata del risultato di amministrazione le entrate accertate e le corrispondenti economie di bilancio:

- a) nei casi in cui la legge o i principi contabili generali e applicati della contabilità finanziaria individuano un vincolo di specifica destinazione dell'entrata alla spesa;
- b) derivanti da mutui e finanziamenti contratti per il finanziamento di investimenti determinati;
- c) derivanti da trasferimenti erogati a favore dell'ente per una specifica destinazione;
- d) derivanti da entrate straordinarie, non aventi natura ricorrente, accertate e riscosse cui l'amministrazione ha formalmente attribuito una specifica destinazione.

La quota accantonata del risultato di amministrazione è costituita da:

- 1. l'accantonamento al fondo crediti di dubbia esigibilità (principio 3.3);
- 2. gli accantonamenti per le passività potenziali (fondi spese e rischi).

Si riporta la tabella dimostrativa del risultato di amministrazione presunto allegato al bilancio di previsione aggiornato secondo le modalità previste dalla contabilità armonizzata.

**TABELLA DIMOSTRATIVA DEL RISULTATO DI AMMINISTRAZIONE PRESUNTO**

<b>1) Determinazione del risultato di amministrazione presunto al 31/12/2024:</b>		
+	<b>Risultato di amministrazione iniziale dell'esercizio 2024</b>	<b>1.663.795,58</b>
+	<b>Fondo pluriennale vincolato iniziale dell'esercizio 2024</b>	<b>223.633,21</b>
+	Entrate già accertate nell'esercizio 2024	10.280.182,13
-	Uscite già impegnate nell'esercizio 2024	10.305.074,27
-	Riduzione dei residui attivi già verificatesi nell'esercizio 2024	0,00
+	Incremento dei residui attivi già verificatesi nell'esercizio 2024	1.188,85
+	Riduzione dei residui passivi già verificatesi nell'esercizio 2024	0,00
=	<b>Risultato di amministrazione dell'esercizio 2024 alla data di redazione del bilancio di previsione dell'anno 2025</b>	<b>1.863.725,50</b>
+	Entrate che prevedo di accertare per il restante periodo dell'esercizio 2024	2.940.000,00
-	Spese che prevedo di impegnare per il restante periodo dell'esercizio 2024	2.950.000,00
-	Riduzione dei residui attivi presunta per il restante periodo dell'esercizio 2024	0,00
+	Incremento dei residui attivi presunto per il restante periodo dell'esercizio 2024	0,00
+	Riduzione dei residui passivi presunta per il restante periodo dell'esercizio 2024	0,00
-	Fondo pluriennale vincolato finale presunto dell'esercizio 2024	0,00
=	<b>A) Risultato di amministrazione presunto al 31/12/2024</b>	<b>1.853.725,50</b>
<b>2) Composizione del risultato di amministrazione presunto al 31/12/2024 :</b>		
<b>Parte accantonata</b>		
	Fondo crediti di dubbia esigibilità al 31/12 esercizio precedente	1.694.398,43
	Fondo anticipazioni liquidità	0,00
	Fondo perdite società partecipate	0,00
	Fondo contenzioso	7.800,00
	Altri accantonamenti	52.373,00
	<b>B) Totale parte accantonata</b>	<b>1.754.571,43</b>
<b>Parte vincolata</b>		
	Vincoli derivanti da leggi e dai principi contabili	24.000,00
	Vincoli derivanti da trasferimenti	2.968,00
	Vincoli derivanti dalla contrazione di mutui	0,00
	Vincoli formalmente attribuiti dall'ente	0,00
	Altri vincoli	0,00
	<b>C) Totale parte vincolata</b>	<b>26.968,00</b>
<b>Parte destinata agli investimenti</b>		33.300,00
	<b>D) Totale destinata agli investimenti</b>	<b>33.300,00</b>
	<b>E) Totale parte disponibile (E=A-B-C-D)</b>	<b>38.886,07</b>
<b>Se E è negativo, tale importo è iscritto tra le spese del bilancio di previsione come disavanzo da ripianare</b>		
<b>3) Utilizzo quote del risultato di amministrazione presunto al 31/12/N-1 previsto nel bilancio:</b>		
<b>Utilizzo quota accantonata</b>	da consuntivo anno prec. o previa verifica di preconsuntivo - salvo l'utilizzo del FAL)	0,00
<b>Utilizzo quota vincolata</b>		0,00
<b>Utilizzo quota destinata agli investimenti</b>	(previa approvazione del rendiconto)	0,00
<b>Utilizzo quota disponibile</b>	previa approvazione del rendiconto)	0,00
	<b>Totale utilizzo avanzo di amministrazione presunto</b>	<b>0,00</b>



## Riepilogo Generale

Il bilancio di previsione espone separatamente l'andamento delle entrate e delle spese riferite ad un orizzonte temporale di almeno un triennio, definito in base alla legislazione statale e regionale vigente e al documento di programmazione dell'ente, ed è elaborato in termini di competenza finanziaria e di cassa con riferimento al primo esercizio e in termini di competenza finanziaria per gli esercizi successivi.

Le entrate del bilancio di previsione sono classificate in titoli e tipologie, secondo le modalità individuate dal glossario del piano dei conti per le voci corrispondenti.

Le spese del bilancio di previsione sono classificate in missioni e programmi secondo le modalità individuate dal glossario delle missioni e dei programmi.

I titoli e le tipologie, le missioni e i programmi che presentano importi pari a 0 possono non essere indicati nel bilancio.

I programmi di spesa sono articolati nei seguenti titoli di spesa che, se presentano importo pari a 0, possono non essere indicati nel bilancio:

<i>TITOLO 1</i>	<i>SPESE CORRENTI</i>
<i>TITOLO 2</i>	<i>SPESE IN CONTO CAPITALE</i>
<i>TITOLO 3</i>	<i>SPESE PER INCREMENTO DI ATTIVITA' FINANZIARIE</i>
<i>TITOLO 4</i>	<i>RIMBORSO DI PRESTITI.</i>

Solo per la missione 60 “Anticipazioni finanziarie” e per la missione 99 “Servizi per conto terzi”, possono essere previsti anche i seguenti titoli:

<i>TITOLO 5</i>	<i>CHIUSURA ANTICIPAZIONI DA ISTITUTO TESORIERE/CASSIERE</i>
<i>TITOLO 7</i>	<i>SPESE PER CONTO TERZI E PARTITE DI GIRO.</i>

Per ciascuna unità di voto, costituita dalla tipologia di entrata e dal programma di spesa, il bilancio di previsione indica:

- l'ammontare presunto dei residui attivi o passivi alla chiusura dell'esercizio precedente a quello del triennio cui il bilancio si riferisce;
- l'importo definitivo delle previsioni di competenza e di cassa dell'anno precedente il triennio cui si riferisce il bilancio, risultanti alla data di elaborazione del bilancio di previsione.
- l'ammontare delle entrate che si prevede di accertare o delle spese di cui autorizza l'impegno in ciascuno degli esercizi cui il bilancio si riferisce;
- l'ammontare delle entrate che si prevede di riscuotere e delle spese di cui si autorizza il pagamento nel primo esercizio del triennio, senza distinzioni tra riscossioni e pagamenti in conto competenza e in conto residui.

## RIEPILOGO GENERALE ENTRATE PER TITOLI

TITOLO TIPOLOGIA	DENOMINAZIONE	RESIDUI PRESUNTIAL TERMINE DEL 2024		PREVISIONI DEFINITIVE DEL 2024			
					Previsioni dell'anno 2025	Previsioni dell'anno 2026	Previsioni dell'anno 2027
	<b>Fondo pluriennale vincolato per spese correnti (1)</b>		previsione di competenza	68.034,41	66.067,93	59.650,00	59.650,00
	<b>Fondo pluriennale vincolato per spese in conto capitale (1)</b>		previsione di competenza	155.598,80	0,00	0,00	0,00
	<b>Utilizzo avanzo di Amministrazione</b>		previsione di competenza	38.086,60	0,00	0,00	0,00
	- di cui avanzo vincolato utilizzato anticipatamente (2)		previsione di competenza	0,00	0,00	0,00	0,00
	<b>Fondo di Cassa all'1/1/esercizio di riferimento</b>		previsione di cassa	769.185,34	504.000,91		
<b>TITOLO 1</b>	<b>ENTRATE CORRENTI DI NATURA TRIBUTARIA, CONTRIBUTIVA E PEREQUATIVA</b>	5.850.672,45	previsione di competenza	4.757.453,04	4.670.916,00	4.674.116,00	4.678.116,00
			previsione di cassa	9.455.762,31	7.636.093,52		
<b>TITOLO 2</b>	<b>TRASFERIMENTI CORRENTI</b>	352.074,72	previsione di competenza	673.503,43	513.872,00	492.469,00	494.562,00
			previsione di cassa	784.589,62	803.651,51		
<b>TITOLO 3</b>	<b>ENTRATE EXTRATRIBUTARIE</b>	225.285,08	previsione di competenza	590.615,92	616.997,00	629.064,00	641.769,00
			previsione di cassa	807.461,57	782.818,03		
<b>TITOLO 4</b>	<b>ENTRATE IN CONTO CAPITALE</b>	2.096.818,06	previsione di competenza	2.965.706,70	2.880.539,00	235.000,00	110.000,00
			previsione di cassa	4.606.451,89	4.868.463,70		
<b>TITOLO 6</b>	<b>ACCENSIONE PRESTITI</b>	0,00	previsione di competenza	0,00	0,00	0,00	0,00
			previsione di cassa	0,00	0,00		
<b>TITOLO 7</b>	<b>ANTICIPAZIONI DA ISTITUTO TESORIERE/CASSIERE</b>	795.143,99	previsione di competenza	1.200.000,00	1.200.000,00	1.200.000,00	1.200.000,00
			previsione di cassa	1.200.000,00	1.200.000,00		
<b>TITOLO 9</b>	<b>ENTRATE PER CONTO TERZI E PARTITE DI GIRO</b>	505.163,98	previsione di competenza	2.705.000,00	2.115.000,00	2.115.000,00	2.115.000,00
			previsione di cassa	2.706.237,59	2.620.163,98		
<b>TOTALE TITOLI</b>		9.825.158,28	previsione di competenza	12.892.279,09	11.997.324,00	9.345.649,00	9.239.447,00
			previsione di cassa	19.560.502,98	17.911.190,74		
<b>TOT. GEN. ENTRATE</b>		9.825.158,28	previsione di competenza	13.153.998,90	12.063.391,93	9.405.299,00	9.299.097,00
			previsione di cassa	20.329.688,32	18.415.191,65		

# RIEPILOGO GENERALE DELLE SPESE PER TITOLI

TITOLO	DENOMINAZIONE	RESIDUI PRESUNTI AL TERMINE DEL 2024		PREVISIONI DEFINITIVE DEL 2024	PREVISIONI DELL' ANNO 2025	PREVISIONI DELL'ANNO 2026	PREVISIONI DELL'ANNO 2027
	DISAVANZO DI AMMINISTRAZIONE			0,00	0,00	0,00	0,00
TTITOLO 1	SPESE CORRENTI	4.363.615,97	previsione di competenza	5.854.031,40	5.586.692,93	5.583.351,00	5.576.287,00
			di cui già impegnato *		235.231,66	61.375,30	0,00
			di cui fondo pluriennale vincolato	66.067,93	59.650,00	59.650,00	59.650,00
			previsione di cassa	9.650.980,21	9.201.062,93		
TTITOLO 2	SPESE IN CONTO CAPITALE	2.030.351,63	previsione di competenza	3.121.305,50	2.880.539,00	235.000,00	110.000,00
			di cui già impegnato *		0,00	0,00	0,00
			di cui fondo pluriennale vincolato	0,00	0,00	0,00	0,00
			previsione di cassa	5.302.676,05	3.999.627,70		
TTITOLO 3	INCREMENTO DI ATTIVITA' FINANZIARIE	0,00	previsione di competenza	0,00	0,00	0,00	0,00
			di cui già impegnato *		0,00	0,00	0,00
			di cui fondo pluriennale vincolato	0,00	0,00	0,00	0,00
			previsione di cassa	0,00	0,00		
TTITOLO 4	Rimborso di prestiti	0,00	previsione di competenza	273.662,00	281.160,00	271.948,00	297.810,00
			di cui già impegnato *		0,00	0,00	0,00
			di cui fondo pluriennale vincolato	0,00	0,00	0,00	0,00
			previsione di cassa	273.662,00	281.160,00		
TTITOLO 5	CHIUSURA DI ANTICIPAZIONI RICEVUTE DA ISTITUTO TESORIERE/CASSIERE	795.143,99	previsione di competenza	1.200.000,00	1.200.000,00	1.200.000,00	1.200.000,00
			di cui già impegnato *		0,00	0,00	0,00
			di cui fondo pluriennale vincolato	0,00	0,00	0,00	0,00
			previsione di cassa	1.200.000,00	1.200.000,00		
TTITOLO 7	SPESE PER CONTO TERZI E PARTITE DI GIRO	820.022,12	previsione di competenza	2.705.000,00	2.115.000,00	2.115.000,00	2.115.000,00
			di cui già impegnato *		0,00	0,00	0,00
			di cui fondo pluriennale vincolato	0,00	0,00	0,00	0,00
			previsione di cassa	3.052.191,05	2.895.956,79		
	TOTALE TITOLI	8.009.133,71	previsione di competenza	13.153.998,90	12.063.391,93	9.405.299,00	9.299.097,00
			di cui già impegnato *		235.231,66	61.375,30	0,00
			di cui fondo pluriennale vincolato	66.067,93	59.650,00	59.650,00	59.650,00
			previsione di cassa	19.479.509,31	17.577.807,42		
	TOTALE GENERALE DELLE SPESE	8.009.133,71	previsione di competenza	13.153.998,90	12.063.391,93	9.405.299,00	9.299.097,00
			di cui già impegnato *		235.231,66	61.375,30	0,00
			di cui fondo pluriennale vincolato	66.067,93	59.650,00	59.650,00	59.650,00
			previsione di cassa	19.479.509,31	17.577.807,42		

**QUADRO GENERALE RIASSUNTIVO TRIENNIO 2025 - 2027**

ENTRATE	CASSA ANNO DI RIFERIMENTO DEL BILANCIO 2025	COMPETENZA ANNO DI RIFERIMENTO DEL BILANCIO 2025	2026	2027	SPESE	CASSA ANNO DI RIFERIMENTO DEL BILANCIO 2025	COMPETENZA ANNO DI RIFERIMENTO DEL BILANCIO 2025	2026	2027
Fondo di cassa presunto all'inizio dell'esercizio	504.000,91								
Utilizzo avanzo presunto di amministrazione		0,00	0,00	0,00	Disavanzo di amministrazione (1)		0,00	0,00	0,00
di cui Utilizzo Fondo anticipazioni di liquidità		0,00	0,00	0,00					
Fondo pluriennale vincolato		66.067,93	59.650,00	59.650,00					
Titolo 1 - Entrate correnti di natura tributaria	7.636.093,52	4.670.916,00	4.674.116,00	4.678.116,00	Titolo 1 - Spese correnti	9.201.062,93	5.586.692,93	5.583.351,00	5.576.287,00
					- di cui fondo pluriennale vincolato	0,00	59.650,00	59.650,00	59.650,00
Titolo 2 - Trasferimenti correnti	803.651,51	513.872,00	492.469,00	494.562,00					
Titolo 3 - Entrate extratributarie	782.818,03	616.997,00	629.064,00	641.769,00					
Titolo 4 - Entrate in conto capitale	4.868.463,70	2.880.539,00	235.000,00	110.000,00	Titolo 2 - Spese in conto capitale	3.999.627,70	2.880.539,00	235.000,00	110.000,00
					- di cui fondo pluriennale vincolato	0,00	0,00	0,00	0,00
Titolo 5 - Entrate da riduzione di attività finanziarie	0,00	0,00	0,00	0,00	Titolo 3 - Spese per incremento di attività finanziarie	0,00	0,00	0,00	0,00
					- di cui fondo pluriennale vincolato	0,00	0,00	0,00	0,00
Totale entrate finali	14.091.026,76	8.682.324,00	6.030.649,00	5.924.447,00	Totale spese finali	13.200.690,63	8.467.231,93	5.818.351,00	5.686.287,00
Titolo 6 - Accensione di prestiti	0,00	0,00	0,00	0,00	Titolo 4 - Rimborso di prestiti	281.160,00	281.160,00	271.948,00	297.810,00
					di cui Fondo anticipazioni di liquidità	0,00	0,00	0,00	0,00
Titolo 7 - Anticipazioni da istituto tesoriere/cassiere	1.200.000,00	1.200.000,00	1.200.000,00	1.200.000,00	Titolo 5 - Chiusura Anticipazioni da istituto tesoriere/cassiere	1.200.000,00	1.200.000,00	1.200.000,00	1.200.000,00
Titolo 9 - Entrate per conto di terzi e partite di giro	2.620.163,98	2.115.000,00	2.115.000,00	2.115.000,00	Titolo 7 - Spese per conto terzi e partite di giro	2.895.956,79	2.115.000,00	2.115.000,00	2.115.000,00
Totale	17.911.190,74	11.997.324,00	9.345.649,00	9.239.447,00	Totale	17.577.807,42	12.063.391,93	9.405.299,00	9.299.097,00
TOTALE COMPLESSIVO ENTRATE	18.415.191,65	12.063.391,93	9.405.299,00	9.299.097,00	TOTALE COMPLESSIVO SPESE	17.577.807,42	12.063.391,93	9.405.299,00	9.299.097,00
Fondo di cassa finale presunto	837.384,23								

(1) Corrisponde alla prima voce del conto del bilancio

## Equilibri di Bilancio

Il prospetto degli equilibri di bilancio consente di verificare gli equilibri interni al bilancio di previsione per ciascuno degli esercizi in cui è articolato.

Infatti, il bilancio di previsione, oltre ad essere deliberato in pareggio finanziario di competenza tra tutte le entrate e le spese, comprensivo dell'utilizzo dell'avanzo di amministrazione o del recupero del disavanzo di amministrazione e degli utilizzi del fondo pluriennale vincolato, e a garantire un fondo di cassa finale non negativo, deve prevedere i seguenti equilibri fondamentali:

**l'equilibrio di parte corrente in termini di competenza finanziaria** tra le spese correnti incrementate dalle spese per trasferimenti in c/capitale e dalle quote di capitale delle rate di ammortamento dei mutui e degli altri prestiti, con l'esclusione dei rimborsi anticipati, e le entrate correnti, costituite dai primi tre titoli dell'entrata, incrementate dai contributi destinati al rimborso dei prestiti, dal fondo pluriennale vincolato di parte corrente e dall'utilizzo dell'avanzo di competenza di parte corrente. All'equilibrio di parte corrente concorrono anche le entrate in conto capitale destinate al finanziamento di spese correnti in base a specifiche disposizioni di legge o dei principi contabili e l'eventuale saldo negativo delle partite finanziarie.

**l'equilibrio in conto capitale in termini di competenza finanziaria**, tra le spese di investimento e tutte le risorse acquisite per il loro finanziamento, costituite dalle entrate in conto capitale, dall'accensione di prestiti, dal fondo pluriennale vincolato in c/capitale, dall'utilizzo dell'avanzo di competenza in c/capitale, e da quelle risorse di parte corrente destinate agli investimenti dalla legge o dai principi contabili.

## Equilibrio di parte Corrente

L'**Equilibrio di parte corrente in termini di competenza finanziaria** è l'equilibrio tra le spese correnti incrementate dalle spese per trasferimenti in c/capitale e dalle quote di capitale delle rate di ammortamento dei mutui e degli altri prestiti, con l'esclusione dei rimborsi anticipati, e le entrate correnti, costituite dai primi tre titoli dell'entrata, incrementate dai contributi destinati al rimborso dei prestiti, dal fondo pluriennale vincolato di parte corrente e dall'utilizzo dell'avanzo di competenza di parte corrente. All'equilibrio di parte corrente concorrono anche le entrate in conto capitale destinate al finanziamento di spese correnti in base a specifiche disposizioni di legge o dei principi contabili e l'eventuale saldo negativo delle partite finanziarie.

### EQUILIBRI DI BILANCIO Parte Corrente

EQUILIBRIO ECONOMICO-FINANZIARIO			COMPETENZ A ANNO DI RIFERIMENT O DEL BILANCIO 2025	COMPETENZ A ANNO 2026	COMPETENZ A ANNO 2027
Fondo di cassa all'inizio dell'esercizio		504.000,91			
A) Fondo pluriennale vincolato di entrata per spese correnti	( + )		66.067,93	59.650,00	59.650,00
Q1) Fondo pluriennale vincolato per spese titolo 2.04 Altri trasferimenti in conto capitale iscritto in entrata	( + )		0,00	0,00	0,00
AA ) Recupero disavanzo di amministrazione esercizio precedente	( - )		0,00	0,00	0,00
B) Entrate titoli 1.00 - 2.00 - 3.00	( + )		5.801.785,00	5.795.649,00	5.814.447,00
<i>di cui per estinzione anticipata di prestiti</i>			0,00	0,00	0,00
C) Entrate Titolo 4.02.06 - Contributi agli investimenti direttamente destinati al rimborso dei prestiti da amministrazioni pubbliche	( + )		0,00	0,00	0,00
D) Spese Titolo 1.00 - Spese correnti	( - )		5.586.692,93	5.583.351,00	5.576.287,00
<i>di cui:</i>					
<i>- fondo pluriennale vincolato</i>			59.650,00	59.650,00	59.650,00
<i>- fondo crediti di dubbia esigibilità</i>			219.340,00	220.500,00	223.400,00
E) Spese Titolo 2.04 - Altri trasferimenti in conto capitale	( - )		0,00	0,00	0,00
<i>di cui fondo pluriennale vincolato</i>			0,00	0,00	0,00
F) Spese Titolo 4.00 - Quote di capitale amm.to dei mutui e prestiti obbligazionari	( - )		281.160,00	271.948,00	297.810,00
<i>di cui per estinzione anticipata di prestiti</i>			0,00	0,00	0,00
<i>di cui Fondo anticipazioni di liquidità</i>			0,00	0,00	0,00
<b>G) Somma finale (G=A+Q1-AA+B+C-D-E-F)</b>			<b>0,00</b>	<b>0,00</b>	<b>0,00</b>
ALTRE POSTE DIFFERENZIALI, PER ECCEZIONI PREVISTE DA NORME DI LEGGE, CHE HANNO EFFETTO SULL'EQUILIBRIO EX ARTICOLO 162, COMMA 6, DEL TESTO UNICO DELLE LEGGI SULL'ORDINAMENTO DEGLI ENTI LOCALI					
H) Utilizzo risultato di amministrazione presunto per spese correnti e rimborso dei prestiti (2)	( + )		0,00	0,00	0,00
<i>di cui per estinzione anticipata di prestiti</i>			0,00		
I) Entrate di parte capitale destinate a spese correnti in base a specifiche disposizioni di legge o dei principi contabili	( + )		0,00	0,00	0,00
<i>di cui per estinzione anticipata di prestiti</i>			0,00	0,00	0,00
L) Entrate di parte corrente destinate a spese di investimento in base a specifiche disposizioni di legge o dei principi contabili	( - )		0,00	0,00	0,00
M) Entrate da accensione di prestiti destinate a estinzione anticipata dei prestiti	( + )		0,00	0,00	0,00
<b>EQUILIBRIO DI PARTE CORRENTE (3) O=G+H+L+M</b>			<b>0,00</b>	<b>0,00</b>	<b>0,00</b>

## Equilibri di Entrate e Spese Correnti Una Tantum

L'articolo 25, comma 1, lettera b) della legge 31/12/2009, n.196 distingue le entrate ricorrenti da quelle non ricorrenti, a seconda che si riferiscano a proventi la cui acquisizione sia prevista a regime ovvero limitata a uno o più esercizi.

È definita “a regime” un’entrata che si presenta con continuità in almeno 5 esercizi, per importi costanti nel tempo.

Tutti i trasferimenti in conto capitale sono non ricorrenti a meno che non siano espressamente definiti “continuativi” dal provvedimento o dalla norma che ne autorizza l’erogazione.

Nel bilancio sono previste nei primi tre titoli le seguenti entrate e nel titolo I le seguenti spese non ricorrenti

### EQUILIBRIO ENTRATE E SPESE DI CARATTERE NON RIPETITIVO

ENTRATE	Anno 2025	Anno 2026	Anno 2027
TRASFERIMENTI CORRENTI DELLO STATO FINALIZZATI ALLE CONSULTAZIONI	20.000,00	20.000,00	20.000,00
TRASFERIMENTI PER SISMA	0,00	0,00	0,00
Totale ENTRATE non ripetitive	20.000,00	20.000,00	20.000,00

USCITE	Anno 2025	Anno 2026	Anno 2027
SPESE CORRENTI DELLO STATO FINALIZZATI ALLE CONSULTAZIONI	20.000,00	20.000,00	20.000,00
Totale SPESE non ripetitive	20.000,00	20.000,00	20.000,00

## Equilibrio di Parte Capitale

**L'equilibrio in conto capitale in termini di competenza finanziaria** è l'equilibrio tra le spese di investimento e tutte le risorse acquisite per il loro finanziamento, costituite dalle entrate in conto capitale, dall'accensione di prestiti, dal fondo pluriennale vincolato in c/capitale, dall'utilizzo dell'avanzo di competenza in c/capitale, e da quelle risorse di parte corrente destinate agli investimenti dalla legge o dai principi contabili.

### EQUILIBRI DI BILANCIO Parte Capitale

EQUILIBRIO ECONOMICO-FINANZIARIO			COMPETENZ A ANNO DI RIFERIMENT O DEL BILANCIO 2025	COMPETENZ A ANNO 2026	COMPETENZ A ANNO 2027
P) Utilizzo risultato di amministrazione presunto per spese di investimento (2)	( + )		0,00		
Q) Fondo pluriennale vincolato di entrata per spese in conto capitale	( + )		0,00	0,00	0,00
Q1) Fondo pluriennale vincolato per spese titolo 2.04 Altri trasferimenti in conto capitale iscritto in entrata	( - )		0,00	0,00	0,00
J2) Fondo pluriennale vincolato per spese titolo 3.01 Acquisizioni di attività finanziarie iscritto in entrata	( + )		0,00	0,00	0,00
R) Entrate Titoli 4.00-5.00-6.00	( + )		2.880.539,00	235.000,00	110.000,00
C) Entrate Titolo 4.02.06 - Contributi agli investimenti direttamente destinati al rimborso dei prestiti da amministrazioni pubbliche	( - )		0,00	0,00	0,00
I) Entrate di parte capitale destinate a spese correnti in base a specifiche disposizioni di legge o dei principi contabili	( - )		0,00	0,00	0,00
S1) Entrate Titolo 5.02 per Riscossioni di crediti di breve termine	( - )		0,00	0,00	0,00
S2) Entrate Titolo 5.03 per Riscossioni di crediti di medio-lungo termine	( - )		0,00	0,00	0,00
T) Entrate Titolo 5.04 relative a Altre entrate per riduzioni di attività finanziaria	( - )		0,00	0,00	0,00
L) Entrate di parte corrente destinate a spese di investimento in base a specifiche disposizioni di legge o dei principi contabili	( + )		0,00	0,00	0,00
M) Entrate da accensione di prestiti destinate a estinzione anticipata dei prestiti	( - )		0,00	0,00	0,00
U) Spese Titolo 2.00 - Spese in conto capitale	( - )		2.880.539,00	235.000,00	110.000,00
<i>di cui fondo pluriennale vincolato di spesa</i>			0,00	0,00	0,00
V) Spese Titolo 3.01 per Acquisizioni di attività finanziarie	( - )		0,00	0,00	0,00
<i>di cui fondo pluriennale vincolato</i>			0,00	0,00	0,00
E) Spese Titolo 2.04 - Altri trasferimenti in conto capitale	( + )		0,00	0,00	0,00
<i>di cui fondo pluriennale vincolato</i>			0,00	0,00	0,00
<b>EQUILIBRIO DI PARTE CAPITALE Z = P+Q-Q1+J2+R-C-I-S1-S2-T+L-M-U-V+E</b>			<b>0,00</b>	<b>0,00</b>	<b>0,00</b>



## Equilibrio di Cassa

Gli equilibri di bilancio di cassa trovano fondamento normativo nell'articolo 193 del Tuel che testualmente recita: «Gli enti locali rispettano durante la gestione e nelle variazioni di bilancio il pareggio finanziario e tutti gli equilibri stabiliti in bilancio per la copertura delle spese correnti e per il finanziamento degli investimenti, secondo le norme contabili recate dal presente testo unico, con particolare riferimento agli equilibri di competenza e di cassa di cui all'art.162,comma6».

Seguendo il quadro normativo richiamato, l'articolo 162 del Tuel – Principi di bilancio – al comma sesto evidenzia, in ambito di cassa, che il bilancio di previsione, e il saldo prospettico valutato in sede di equilibri di bilancio, dovrà garantire un saldo di cassa finale almeno non negativo.

In merito alla scomposizione che deve avere questo saldo di cassa finale, l'unico riferimento normativo di riferimento lo si individua nell'articolo 9 della legge n. 243/2012 che testualmente recita: «I bilanci delle regioni, dei comuni, delle province, delle città metropolitane e delle province autonome di Trento e di Bolzano si considerano in equilibrio quando, sia nella fase di previsione che di rendiconto, registrano:

- a) un saldo non negativo, in termini di competenza e di cassa, tra le entrate finali e le spese finali;
- b) un saldo non negativo, in termini di competenza e di cassa, tra le entrate correnti e le spese correnti, incluse le quote di capitale delle rate di ammortamento dei prestiti».

Se si segue quanto prospettato anche il saldo di cassa deve rispondere a dei sub totali rilevanti così quantificabili:

Incassi entrate corrente (T I, II, III) > Pagamenti (T I, IV)

Incassi entrate finali (T I, II, III, IV, V) > Pagamenti finali (T I, II)

A livello del prospetto da produrre in sede di ricognizione degli equilibri di bilancio il fondo di cassa iniziale entra nel computo nel suo complesso poiché concorre alla formazione del fondo di cassa finale.

# EQUILIBRIO DI CASSA

ENTRATA / USCITA	RESIDUI PRESUNTI (A)	PREV. DI COMPETENZA (B) 2025	TOTALE (C=A+B)	PREV. DI CASSA (D) 2025	DIFFERENZA/ MARGINE DI AUMENTO (E=C-D)
<b>ENTRATA</b>					
Fondo pluriennale vincolato per spese correnti	0,00	66.067,93	0,00	0,00	0,00
Fondo pluriennale vincolato per spese in conto capitale	0,00	0,00	0,00	0,00	0,00
Utilizzo avanzo di Amministrazione	0,00	0,00	0,00	0,00	0,00
Fondo di Cassa all'1/1/esercizio di riferimento	0,00	0,00	0,00	504.000,91	0,00
<b>TOTALE</b>	<b>0,00</b>	<b>66.067,93</b>	<b>0,00</b>	<b>504.000,91</b>	<b>0,00</b>
TITOLO 1 - ENTRATE CORRENTI DI NATURA TRIBUTARIA, CONTRIBUTIVA E PEREQUATIVA	5.850.672,45	4.670.916,00	10.521.588,45	7.636.093,52	2.885.494,93
TITOLO 2 - TRASFERIMENTI CORRENTI	352.074,72	513.872,00	865.946,72	803.651,51	62.295,21
TITOLO 3 - ENTRATE EXTRATRIBUTARIE	225.285,08	616.997,00	842.282,08	782.818,03	59.464,05
TITOLO 4 - ENTRATE IN CONTO CAPITALE	2.096.818,06	2.880.539,00	4.977.357,06	4.868.463,70	108.893,36
TITOLO 6 - ACCENSIONE PRESTITI	0,00	0,00	0,00	0,00	0,00
TITOLO 7 - ANTICIPAZIONI DA ISTITUTO TESORIERE/CASSIERE	795.143,99	1.200.000,00	1.995.143,99	1.200.000,00	795.143,99
TITOLO 9 - ENTRATE PER CONTO TERZI E PARTITE DI GIRO	505.163,98	2.115.000,00	2.620.163,98	2.620.163,98	0,00
<b>TOTALE TITOLI ENTRATE</b>	<b>9.825.158,28</b>	<b>11.997.324,00</b>	<b>21.822.482,28</b>	<b>17.911.190,74</b>	<b>3.911.291,54</b>
<b>USCITA</b>					
DISAVANZO	0,00	0,00	0,00	0,00	0,00
TITOLO 1 - SPESE CORRENTI AL NETTO DI FPV E F.DI	4.363.615,97	5.276.302,93	9.639.918,90	9.021.062,93	618.855,97
TITOLO 2 - SPESE IN CONTO CAPITALE AL NETTO DI FPV E F.DI	2.030.351,63	2.840.539,00	4.870.890,63	3.999.627,70	871.262,93
TITOLO 3 - INCREMENTO DI ATTIVITA' FINANZIARIE	0,00	0,00	0,00	0,00	0,00
TITOLO 4 - Rimborso di prestiti	0,00	281.160,00	281.160,00	281.160,00	0,00
TITOLO 5 - CHIUSURA DI ANTICIPAZIONI RICEVUTE DA ISTITUTO TESORIERE/CASSIERE	795.143,99	1.200.000,00	1.995.143,99	1.200.000,00	795.143,99
TITOLO 7 - SPESE PER CONTO TERZI E PARTITE DI GIRO	820.022,12	2.115.000,00	2.935.022,12	2.895.956,79	39.065,33
<b>TOTALE TITOLI USCITA AL NETTO DI FPV E F.DI</b>	<b>8.009.133,71</b>	<b>11.713.001,93</b>	<b>19.722.135,64</b>	<b>17.397.807,42</b>	<b>2.324.328,22</b>
<b>FONDO DI RISERVA DI CASSA</b>	<b>0,00</b>	<b>0,00</b>	<b>0,00</b>	<b>180.000,00</b>	<b>0,00</b>
<b>SALDO CASSA</b>				<b>837.384,23</b>	

## Fondo Pluriennale Vincolato

Il fondo pluriennale vincolato (FPV) è un saldo finanziario costituito da risorse già accertate e destinate al finanziamento di obbligazioni passive già impegnate ma esigibili in esercizi successivi a quello in cui è accertata l'entrata.

Nel bilancio di previsione, il fondo pluriennale vincolato stanziato tra le spese è composto da due quote distinte:

- la quota di risorse accertate negli esercizi precedenti che costituiscono la copertura di spese già impegnate negli esercizi precedenti a quello cui si riferisce il bilancio ma che devono essere imputate agli esercizi successivi in base al criterio delle esigibilità; tale quota iscritta a bilancio nella parte spesa, contestualmente e per il medesimo valore del Fondo Pluriennale Vincolato in entrata;
- le risorse che si prevede di accertare nel corso di un esercizio, destinate a costituire la copertura di spese che si prevede di impegnare nel corso dello stesso con imputazione agli esercizi successivi; questa fattispecie è quella prevista nel bilancio di previsione 2018-2020, sfalsata di un anno tra spesa (anno n) ed entrata (anno n+1) ed è desumibile dal cronoprogramma degli stati di avanzamento dei lavori relativi agli interventi di spesa di investimento programmati.

Nel caso in cui gli stanziamenti riguardanti il fondo pluriennale vincolato comprendono anche investimenti ancora in corso di definizione, le cause che non hanno reso possibile porre in essere la programmazione necessaria alla definizione dei relativi cronoprogrammi riguardano.

### FONDO PLURIENNALE VINCOLATO

ENTRATA	Anno 2025	Anno 2026	Anno 2027
Fondo pluriennale vincolato per spese correnti	66.067,93	59.650,00	59.650,00
Fondo pluriennale vincolato per spese in conto capitale	0,00	0,00	0,00
TOTALE	66.067,93	59.650,00	59.650,00

USCITA	Anno 2025	Anno 2026	Anno 2027
Spese correnti - di cui Fondo pluriennale vincolato	59.650,00	59.650,00	59.650,00
Spese in conto capitale - di cui Fondo pluriennale vincolato	0,00	0,00	0,00
TOTALE	59.650,00	59.650,00	59.650,00

COMPOSIZIONE PER MISSIONI E PROGRAMMI DEL FONDO PLURIENNALE VINCOLATO DELL'ESERCIZIO 2025 DI RIFERIMENTO DEL BILANCIO\*

MISSIONI E PROGRAMMI	Fondo pluriennale vincolato al 31 dicembre dell'esercizio 2024	Spese impegnate negli esercizi precedenti con copertura costituita dal fondo pluriennale vincolato e imputate all'esercizio 2025	Quota del fondo pluriennale vincolato al 31 dicembre dell'esercizio 2024, non destinata ad essere utilizzata nell'esercizio 2025 e rinvia all'esercizio 2026 e successivi	Spese che si prevede di impegnare nell'esercizio N, con copertura costituita dal fondo pluriennale vincolato con imputazione agli esercizi:				Fondo pluriennale vincolato al 31 dicembre dell'esercizio 2025
				2026	2027	Anni successivi	Imputazione non ancora definita	
	(a)	(b)	(c) = (a) - (b)	(d)	(e)	(f)	(g)	(h) = (c) + (d) + (e) + (f) + (g)
TOTALE MISSIONE 1 Servizi istituzionali e generali e di gestione	61.422,93	61.422,93	0,00	55.005,00	0,00	0,00	0,00	55.005,00
TOTALE MISSIONE 4 Istruzione e diritto allo studio	0,00	0,00	0,00	0,00	0,00	0,00	0,00	0,00
TOTALE MISSIONE 6 Politiche giovanili, sport e tempo libero	0,00	0,00	0,00	0,00	0,00	0,00	0,00	0,00
TOTALE MISSIONE 8 Assetto del territorio ed edilizia abitativa	0,00	0,00	0,00	0,00	0,00	0,00	0,00	0,00
TOTALE MISSIONE 9 Sviluppo sostenibile e tutela del territorio e dell'ambiente	2.655,00	2.655,00	0,00	2.655,00	0,00	0,00	0,00	2.655,00
TOTALE MISSIONE 10 Trasporti e diritto alla mobilità	1.990,00	1.990,00	0,00	1.990,00	0,00	0,00	0,00	1.990,00
TOTALE MISSIONE 11 Soccorso civile	0,00	0,00	0,00	0,00	0,00	0,00	0,00	0,00
TOTALE MISSIONE 18 Relazioni con le altre autonomie territoriali e locali	0,00	0,00	0,00	0,00	0,00	0,00	0,00	0,00
TOTALE	66.067,93	66.067,93	0,00	59.650,00	0,00	0,00	0,00	59.650,00

COMPOSIZIONE PER MISSIONI E PROGRAMMI DEL FONDO PLURIENNALE VINCOLATO DELL'ESERCIZIO 2026 DI RIFERIMENTO DEL BILANCIO\*

MISSIONI E PROGRAMMI	Fondo pluriennale vincolato al 31 dicembre dell'esercizio 2025	Spese impegnate negli esercizi precedenti con copertura costituita dal fondo pluriennale vincolato e imputate all'esercizio 2026	Quota del fondo pluriennale vincolato al 31 dicembre dell'esercizio 2025, non destinata ad essere utilizzata nell'esercizio 2026 e rinnviata all'esercizio 2027 e successivi	Spese che si prevede di impegnare nell'esercizio N, con copertura costituita dal fondo pluriennale vincolato con imputazione agli esercizi:				Fondo pluriennale vincolato al 31 dicembre dell'esercizio 2026
				2027	2028	Anni successivi	Imputazione non ancora definita	
	(a)	(b)	(c) = (a) - (b)	(d)	(e)	(f)	(g)	(h)=(c)+(d)+(e)+(f)+(g)
TOTALE MISSIONE 1 Servizi istituzionali e generali e di gestione	55.005,00	55.005,00	0,00	55.005,00	0,00	0,00	0,00	55.005,00
TOTALE MISSIONE 4 Istruzione e diritto allo studio	0,00	0,00	0,00	0,00	0,00	0,00	0,00	0,00
TOTALE MISSIONE 6 Politiche giovanili, sport e tempo libero	0,00	0,00	0,00	0,00	0,00	0,00	0,00	0,00
TOTALE MISSIONE 8 Assetto del territorio ed edilizia abitativa	0,00	0,00	0,00	0,00	0,00	0,00	0,00	0,00
TOTALE MISSIONE 9 Sviluppo sostenibile e tutela del territorio e dell'ambiente	2.655,00	2.655,00	0,00	2.655,00	0,00	0,00	0,00	2.655,00
TOTALE MISSIONE 10 Trasporti e diritto alla mobilità	1.990,00	1.990,00	0,00	1.990,00	0,00	0,00	0,00	1.990,00
TOTALE MISSIONE 11 Soccorso civile	0,00	0,00	0,00	0,00	0,00	0,00	0,00	0,00
TOTALE MISSIONE 18 Relazioni con le altre autonomie territoriali e locali	0,00	0,00	0,00	0,00	0,00	0,00	0,00	0,00
TOTALE	59.650,00	59.650,00	0,00	59.650,00	0,00	0,00	0,00	59.650,00

COMPOSIZIONE PER MISSIONI E PROGRAMMI DEL FONDO PLURIENNALE VINCOLATO DELL'ESERCIZIO 2027 DI RIFERIMENTO DEL BILANCIO\*

MISSIONI E PROGRAMMI	Fondo pluriennale vincolato al 31 dicembre dell'esercizio 2026	Spese impegnate negli esercizi precedenti con copertura costituita dal fondo pluriennale vincolato e imputate all'esercizio 2027	Quota del fondo pluriennale vincolato al 31 dicembre dell'esercizio 2026, non destinata ad essere utilizzata nell'esercizio 2027 e rinnviata all'esercizio 2028 e successivi	Spese che si prevede di impegnare nell'esercizio N, con copertura costituita dal fondo pluriennale vincolato con imputazione agli esercizi:				Fondo pluriennale vincolato al 31 dicembre dell'esercizio 2027
				2028	2029	Anni successivi	Imputazione non ancora definita	
	(a)	(b)	(c) = (a) - (b)	(d)	(e)	(f)	(g)	(h)=(c)+(d)+(e)+(f)+(g)
TOTALE MISSIONE 1 Servizi istituzionali e generali e di gestione	55.005,00	55.005,00	0,00	55.005,00	0,00	0,00	0,00	55.005,00
TOTALE MISSIONE 4 Istruzione e diritto allo studio	0,00	0,00	0,00	0,00	0,00	0,00	0,00	0,00
TOTALE MISSIONE 6 Politiche giovanili, sport e tempo libero	0,00	0,00	0,00	0,00	0,00	0,00	0,00	0,00
TOTALE MISSIONE 8 Assetto del territorio ed edilizia abitativa	0,00	0,00	0,00	0,00	0,00	0,00	0,00	0,00
TOTALE MISSIONE 9 Sviluppo sostenibile e tutela del territorio e dell'ambiente	2.655,00	2.655,00	0,00	2.655,00	0,00	0,00	0,00	2.655,00
TOTALE MISSIONE 10 Trasporti e diritto alla mobilità	1.990,00	1.990,00	0,00	1.990,00	0,00	0,00	0,00	1.990,00
TOTALE MISSIONE 11 Soccorso civile	0,00	0,00	0,00	0,00	0,00	0,00	0,00	0,00
TOTALE MISSIONE 18 Relazioni con le altre autonomie territoriali e locali	0,00	0,00	0,00	0,00	0,00	0,00	0,00	0,00
TOTALE	59.650,00	59.650,00	0,00	59.650,00	0,00	0,00	0,00	59.650,00

**Fondo Pluriennale Vincolato di Parte Corrente**

Entrata	2025	2026	2027
Fondo Pluriennale Vincolato per Spese Correnti	66.067,93	59.650,00	59.650,00

Uscita	Codici BL/PDC	2025	2026	2027
CAPITOLO 210 / 100 / SALARIO ACCESSORIO - RAGIONERIA	01.03.1 / U.1.01.01.01.004	2.500,00	2.500,00	2.500,00
CAPITOLO 210 / 20 / CONTRIBUTI OBBLIGATORI PERSONALE DI RUOLO - RAGIONERIA	01.03.1 / U.1.01.02.01.001	595,00	595,00	595,00
CAPITOLO 270 / 50 / IRAP - GESTIONE ECONOMICA E FINANZIARIA	01.03.1 / U.1.02.01.01.001	215,00	215,00	215,00
CAPITOLO 310 / 100 / SALARIO ACCESSORIO INCENTIVI IMU/TARI	01.04.1 / U.1.01.01.01.004	12.103,10	5.000,00	5.000,00
CAPITOLO 310 / 102 / SALARIO ACCESSORIO TRIBUTI	01.04.1 / U.1.01.01.01.004	2.000,00	2.000,00	2.000,00
CAPITOLO 310 / 20 / CONTRIBUTI OBBLIGATORI PERSONALE DI RUOLO TRIBUTI	01.04.1 / U.1.01.02.01.001	480,00	480,00	480,00
CAPITOLO 310 / 21 / CONTRIBUTI OBBLIGATORI INCENTIVI IMU/TARI	01.04.1 / U.1.01.02.01.001	2.941,06	1.200,00	1.200,00
CAPITOLO 370 / 50 / IRAP - ENTRATE TRIBUTARIE	01.04.1 / U.1.02.01.01.001	170,00	170,00	170,00
CAPITOLO 370 / 51 / IRAP - INCENTIVI IMU/TARI	01.04.1 / U.1.02.01.01.001	1.028,77	425,00	425,00
CAPITOLO 510 / 100 / SALARIO ACCESSORIO UFF. TECNICO	01.06.1 / U.1.01.01.01.004	2.500,00	2.500,00	2.500,00
CAPITOLO 510 / 20 / CONTRIBUTI OBBLIGATORI PERSONALE DI RUOLO UFFICIO TECNICO	01.06.1 / U.1.01.02.01.001	595,00	595,00	595,00
CAPITOLO 570 / 52 / IRAP UFFICIO TECNICO	01.06.1 / U.1.02.01.01.001	215,00	215,00	215,00
CAPITOLO 610 / 100 / SALARIO ACCESSORIO DEMOGRAFICI	01.07.1 / U.1.01.01.01.004	2.500,00	2.500,00	2.500,00
CAPITOLO 610 / 20 / CONTRIBUTI OBBLIGATORI PERSONALE DI RUOLO DEMOGRAFICI	01.07.1 / U.1.01.02.01.001	595,00	595,00	595,00
CAPITOLO 670 / 50 / IRAP-ANAGRAFE E S.C.	01.07.1 / U.1.02.01.01.001	215,00	215,00	215,00
CAPITOLO 710 / 102 / SALARIO ACCESSORIO SERV. GENERALI	01.11.1 / U.1.01.01.01.004	24.700,00	27.000,00	27.000,00
CAPITOLO 710 / 22 / CONTRIBUTI OBBLIGATORI PERSONALE DI RUOLO SERV. GENERALI	01.11.1 / U.1.01.02.01.001	5.950,00	6.500,00	6.500,00
CAPITOLO 770 / 52 / IRAP- ALTRI SERVIZI GENERALI	01.11.1 / U.1.02.01.01.001	2.120,00	2.300,00	2.300,00
CAPITOLO 3310 / 100 / SALARIO ACCESSORIO	09.02.1 / U.1.01.01.01.004	1.275,00	1.275,00	1.275,00

**Fondo Pluriennale Vincolato di Parte Corrente**

CAPITOLO 3310 / 20 / CONTRIBUTI OBBLIGATORI PERSONALE DI RUOLO	09.02.1 / U.1.01.02.01.001	305,00	305,00	305,00
CAPITOLO 3370 / 50 / IRAP - PARCHI E GIARDINI	09.02.1 / U.1.02.01.01.001	110,00	110,00	110,00
CAPITOLO 3210 / 100 / SALARIO ACCESSORIO	09.03.1 / U.1.01.01.01.004	725,00	725,00	725,00
CAPITOLO 3210 / 20 / CONTRIBUTI OBBLIGATORI PERSONALE DI RUOLO	09.03.1 / U.1.01.02.01.001	175,00	175,00	175,00
CAPITOLO 3270 / 50 / IRAP - SERV.SMALTIMENTO RIFIUTI	09.03.1 / U.1.02.01.01.001	65,00	65,00	65,00
CAPITOLO 2510 / 100 / SALARIO ACCESSORIO	10.05.1 / U.1.01.01.01.004	1.500,00	1.500,00	1.500,00
CAPITOLO 2510 / 20 / CONTRIBUTI OBBLIGATORI PERSONALE DI RUOLO	10.05.1 / U.1.01.02.01.001	360,00	360,00	360,00
CAPITOLO 2570 / 50 / IRAP.-VIABILITA'	10.05.1 / U.1.02.01.01.001	130,00	130,00	130,00
TOTALE USCITA		66.067,93	59.650,00	59.650,00
SALDO		0,00	0,00	0,00

**Fondo Pluriennale Vincolato di Parte Capitale**

Entrata	2025	2026	2027
Fondo Pluriennale Vincolato per Spese in C\Capitale	0,00	0,00	0,00

Uscita	Codici BL/PDC	2025	2026	2027
TOTALE USCITA		0,00	0,00	0,00
SALDO		0,00	0,00	0,00



## Fondo Crediti di Dubbia Esigibilità

*Il principio applicato 4/2*, punto 3.3. prevede che le entrate di dubbia e difficile esazione siano accertate per l'intero importo del credito anche, per le quali non è certa la riscossione integrale, quali le sanzioni amministrative al codice della strada, le rette per servizi pubblici a domanda, i proventi derivanti dalla lotta all'evasione, ecc..

Per i crediti di dubbia e difficile esazione accertati nell'esercizio è effettuato un accantonamento al fondo crediti di dubbia esigibilità. A tal fine è stanziata nel bilancio di previsione un' apposita posta contabile, denominata "Accantonamento al fondo crediti di dubbia esigibilità" il cui ammontare è determinato in considerazione della dimensione degli stanziamenti relativi ai crediti che si prevede si formeranno nell'esercizio, della loro natura e dell'andamento del fenomeno negli ultimi cinque esercizi precedenti (la media del rapporto tra incassi e accertamenti per ciascuna tipologia di entrata).

L'accantonamento al fondo crediti di dubbia esigibilità non è oggetto d'impegno e genera un'economia di bilancio che confluisce nel risultato di amministrazione come quota accantonata. Ciò al fine di evitare che tali entrate siano utilizzate per il finanziamento di spese esigibili nel corso del medesimo esercizio.

Il fondo crediti di dubbia esigibilità dell'esercizio 2025-2027 è determinato applicando all'importo complessivo degli stanziamenti di ciascuna delle entrate una percentuale pari al completamento a 100 delle medie ottenute dalle serie storiche.

Il fondo crediti di dubbia esigibilità, pur confluendo in un unico piano finanziario incluso nella missione 20 programma 2, deve essere articolato distintamente in considerazione della differente natura dei crediti, come di seguito riportato.

### COMPOSIZIONE DELL'ACCANTONAMENTO AL FONDO CREDITI DI DUBBIA ESIGIBILITA'

#### Esercizio 2025

TIPOLOGIA	DENOMINAZIONE	STANZIAMENTI DI BILANCIO (a)	ACCANTONAMENTO OBBLIGATORIO AL FONDO (b)	ACCANTONAMENTO EFFETTIVO DI BILANCIO (**) (c)	% di stanziamento accantonato al fondo nel rispetto del principio contabile applicato 3.3
	<b>ENTRATE CORRENTI DI NATURA TRIBUTARIA E CONTRIBUTIVA</b>				
1010100	Tipologia 101: Imposte, tasse e proventi assimilati	3.851.191,00			
	di cui accertati per cassa sulla base del principio contabile 3.7	1.510.000,00			
	Tipologia 101: Imposte, tasse e proventi assimilati non accertati per cassa	2.341.191,00	219.340,00	219.340,00	9,37
1010400	Tipologia 104: Compartecipazioni di tributi	0,00			
1030100	Tipologia 301: Fondi perequativi da Amministrazioni Centrali	819.725,00			
1030200	Tipologia 302: Fondi perequativi dalla Regione o Provincia autonoma	0,00			
	<b>TOTALE TITOLO 1</b>	4.670.916,00	219.340,00	219.340,00	4,70
<b>1000000</b>					

	<b>TRASFERIMENTI CORRENTI</b>				
2010100	Tipologia 101: Trasferimenti correnti da Amministrazioni pubbliche	463.272,00			
2010200	Tipologia 102: Trasferimenti correnti da Famiglie	30.400,00			
2010300	Tipologia 103: Trasferimenti correnti da Imprese	11.200,00			
2010400	Tipologia 104: Trasferimenti correnti da Istituzioni Sociali Private	9.000,00			
2010500	Tipologia 105: Trasferimenti correnti dall'Unione Europea e dal Resto del Mondo	0,00			
	Trasferimenti correnti dall'Unione Europea	0,00			
	Trasferimenti correnti dal Resto del Mondo	0,00			
<b>2000000</b>	<b>TOTALE TITOLO 2</b>	<b>513.872,00</b>			
	<b>ENTRATE EXTRATRIBUTARIE</b>				
3010000	Tipologia 100: Vendita di beni e servizi e proventi derivanti dalla gestione dei beni	397.400,00			
3020000	Tipologia 200: Proventi derivanti da attività di controllo e repressione irreg. e illeciti	0,00			
3030000	Tipologia 300: Interessi attivi	0,00			
3040000	Tipologia 400: Altre entrate da redditi da capitale	159.063,00			
3050000	Tipologia 500: Rimborsi e altre entrate correnti	60.534,00			
<b>3000000</b>	<b>TOTALE TITOLO 3</b>	<b>616.997,00</b>			
	<b>ENTRATE IN CONTO CAPITALE</b>				
4010000	Tipologia 100: Tributi in conto capitale	0,00			
4020000	Tipologia 200: Contributi agli investimenti	2.247.539,00			
	Contributi agli investimenti da amministrazioni pubbliche	2.247.539,00			
	Contributi agli investimenti da UE	0,00			
	Tipologia 200: Contributi agli investimenti al netto dei contributi da PA e da U	0,00			
4030000	Tipologia 300: Altri trasferimenti in conto capitale	0,00			
	Altri trasferimenti in conto capitale da amministrazioni pubbliche	0,00			
	Altri trasferimenti in conto capitale da UE	0,00			
	Tipologia 300: Altri trasferimenti in c/capitale al netto dei trasf. da PA e da UE	0,00			
4040000	Tipologia 400: Entrate da alienazione di beni materiali e immateriali	400.000,00			
4050000	Tipologia 500: Altre entrate in conto capitale	233.000,00			
<b>4000000</b>	<b>TOTALE TITOLO 4</b>	<b>2.880.539,00</b>			
	<b>ENTRATE DA RIDUZIONE DI ATTIVITA' FINANZIARIE</b>				
5010000	Tipologia 100: Alienazione di attività finanziarie	0,00			
5020000	Tipologia 200: Riscossione crediti di breve termine	0,00			
5030000	Tipologia 300: Riscossione crediti di medio-lungo termine	0,00			
5040000	Tipologia 400: Altre entrate per riduzione di attività finanziarie	0,00			
<b>5000000</b>	<b>TOTALE TITOLO 5</b>	<b>0,00</b>			
	<b>TOTALE GENERALE (***)</b>	<b>8.682.324,00</b>	<b>219.340,00</b>	<b>219.340,00</b>	<b>2,53</b>
	<b>DI CUI FONDO CREDITI DI DUBBIA ESIGIBILITA' DI PARTE CORRENTE (**)</b>	<b>5.801.785,00</b>	<b>219.340,00</b>	<b>219.340,00</b>	<b>3,78</b>
	<b>DI CUI FONDO CREDITI DI DUBBIA ESIGIBILITA' IN C/CAPITALE</b>	<b>2.880.539,00</b>			

**COMPOSIZIONE DELL'ACCANTONAMENTO AL FONDO CREDITI DI DUBBIA ESIGIBILITA'**

**Esercizio 2026**

TIPOLOGIA	DENOMINAZIONE	STANZIAMENTI DI BILANCIO (a)	ACCANTONAMENTO OBBLIGATORIO AL FONDO (b)	ACCANTONAMENTO EFFETTIVO DI BILANCIO (**) (c)	% di stanziamento accantonato al fondo nel rispetto del principio contabile applicato 3.3
	<b>ENTRATE CORRENTI DI NATURA TRIBUTARIA E CONTRIBUTIVA</b>				
1010100	Tipologia 101: Imposte, tasse e proventi assimilati	3.854.391,00			
	di cui accertati per cassa sulla base del principio contabile 3.7	1.510.000,00			
	Tipologia 101: Imposte, tasse e proventi assimilati non accertati per cassa	2.344.391,00	220.500,00	220.500,00	9,41
1010400	Tipologia 104: Compartecipazioni di tributi	0,00			
1030100	Tipologia 301: Fondi perequativi da Amministrazioni Centrali	819.725,00			
1030200	Tipologia 302: Fondi perequativi dalla Regione o Provincia autonoma	0,00			
<b>1000000</b>	<b>TOTALE TITOLO 1</b>	<b>4.674.116,00</b>	<b>220.500,00</b>	<b>220.500,00</b>	<b>4,72</b>
	<b>TRASFERIMENTI CORRENTI</b>				
2010100	Tipologia 101: Trasferimenti correnti da Amministrazioni pubbliche	457.069,00			
2010200	Tipologia 102: Trasferimenti correnti da Famiglie	14.400,00			
2010300	Tipologia 103: Trasferimenti correnti da Imprese	12.000,00			
2010400	Tipologia 104: Trasferimenti correnti da Istituzioni Sociali Private	9.000,00			
2010500	Tipologia 105: Trasferimenti correnti dall'Unione Europea e dal Resto del Mondo	0,00			
	Trasferimenti correnti dall'Unione Europea	0,00			
	Trasferimenti correnti dal Resto del Mondo	0,00			
<b>2000000</b>	<b>TOTALE TITOLO 2</b>	<b>492.469,00</b>			
	<b>ENTRATE EXTRATRIBUTARIE</b>				
3010000	Tipologia 100: Vendita di beni e servizi e proventi derivanti dalla gestione dei beni	410.500,00			
3020000	Tipologia 200: Proventi derivanti da attività di controllo e repressione irreg. e illeciti	0,00			
3030000	Tipologia 300: Interessi attivi	0,00			
3040000	Tipologia 400: Altre entrate da redditi da capitale	169.668,00			
3050000	Tipologia 500: Rimborsi e altre entrate correnti	48.896,00			
<b>3000000</b>	<b>TOTALE TITOLO 3</b>	<b>629.064,00</b>			
	<b>ENTRATE IN CONTO CAPITALE</b>				
4010000	Tipologia 100: Tributi in conto capitale	0,00			
4020000	Tipologia 200: Contributi agli investimenti	50.000,00			
	Contributi agli investimenti da amministrazioni pubbliche	50.000,00			
	Contributi agli investimenti da UE	0,00			
	Tipologia 200: Contributi agli investimenti al netto dei contributi da PA e da U	0,00			
4030000	Tipologia 300: Altri trasferimenti in conto capitale	0,00			
	Altri trasferimenti in conto capitale da amministrazioni pubbliche	0,00			
	Altri trasferimenti in conto capitale da UE	0,00			
	Tipologia 300: Altri trasferimenti in c/capitale al netto dei trasf. da PA e da UE	0,00			
4040000	Tipologia 400: Entrate da alienazione di beni materiali e immateriali	0,00			
4050000	Tipologia 500: Altre entrate in conto capitale	185.000,00			
<b>4000000</b>	<b>TOTALE TITOLO 4</b>	<b>235.000,00</b>			
	<b>ENTRATE DA RIDUZIONE DI ATTIVITA' FINANZIARIE</b>				
5010000	Tipologia 100: Alienazione di attività finanziarie	0,00			
5020000	Tipologia 200: Riscossione crediti di breve termine	0,00			
5030000	Tipologia 300: Riscossione crediti di medio-lungo termine	0,00			
5040000	Tipologia 400: Altre entrate per riduzione di attività finanziarie	0,00			
<b>5000000</b>	<b>TOTALE TITOLO 5</b>	<b>0,00</b>			
	<b>TOTALE GENERALE (***)</b>	<b>6.030.649,00</b>	<b>220.500,00</b>	<b>220.500,00</b>	<b>3,66</b>
	<b>DI CUI FONDO CREDITI DI DUBBIA ESIGIBILITA' DI PARTE CORRENTE (**)</b>	<b>5.795.649,00</b>	<b>220.500,00</b>	<b>220.500,00</b>	<b>3,80</b>
	<b>DI CUI FONDO CREDITI DI DUBBIA ESIGIBILITA' IN C/CAPITALE</b>	<b>235.000,00</b>			

**COMPOSIZIONE DELL'ACCANTONAMENTO AL FONDO CREDITI DI DUBBIA ESIGIBILITA'**

**Esercizio 2027**

TIPOLOGIA	DENOMINAZIONE	STANZIAMENTI DI BILANCIO (a)	ACCANTONAMENTO OBBLIGATORIO AL FONDO (b)	ACCANTONAMENTO EFFETTIVO DI BILANCIO (**) (c)	% di stanziamento accantonato al fondo nel rispetto del principio contabile applicato 3.3
	<b>ENTRATE CORRENTI DI NATURA TRIBUTARIA E CONTRIBUTIVA</b>				
1010100	Tipologia 101: Imposte, tasse e proventi assimilati	3.858.391,00			
	di cui accertati per cassa sulla base del principio contabile 3.7	1.510.000,00			
	Tipologia 101: Imposte, tasse e proventi assimilati non accertati per cassa	2.348.391,00	223.400,00	223.400,00	9,51
1010400	Tipologia 104: Compartecipazioni di tributi	0,00			
1030100	Tipologia 301: Fondi perequativi da Amministrazioni Centrali	819.725,00			
1030200	Tipologia 302: Fondi perequativi dalla Regione o Provincia autonoma	0,00			
<b>1000000</b>	<b>TOTALE TITOLO 1</b>	<b>4.678.116,00</b>	<b>223.400,00</b>	<b>223.400,00</b>	<b>4,78</b>
	<b>TRASFERIMENTI CORRENTI</b>				
2010100	Tipologia 101: Trasferimenti correnti da Amministrazioni pubbliche	458.162,00			
2010200	Tipologia 102: Trasferimenti correnti da Famiglie	15.400,00			
2010300	Tipologia 103: Trasferimenti correnti da Imprese	12.000,00			
2010400	Tipologia 104: Trasferimenti correnti da Istituzioni Sociali Private	9.000,00			
2010500	Tipologia 105: Trasferimenti correnti dall'Unione Europea e dal Resto del Mondo	0,00			
	Trasferimenti correnti dall'Unione Europea	0,00			
	Trasferimenti correnti dal Resto del Mondo	0,00			
<b>2000000</b>	<b>TOTALE TITOLO 2</b>	<b>494.562,00</b>			
	<b>ENTRATE EXTRATRIBUTARIE</b>				
3010000	Tipologia 100: Vendita di beni e servizi e proventi derivanti dalla gestione dei beni	411.800,00			
3020000	Tipologia 200: Proventi derivanti da attività di controllo e repressione irreg. e illeciti	0,00			
3030000	Tipologia 300: Interessi attivi	0,00			
3040000	Tipologia 400: Altre entrate da redditi da capitale	180.273,00			
3050000	Tipologia 500: Rimborsi e altre entrate correnti	49.696,00			
<b>3000000</b>	<b>TOTALE TITOLO 3</b>	<b>641.769,00</b>			
	<b>ENTRATE IN CONTO CAPITALE</b>				
4010000	Tipologia 100: Tributi in conto capitale	0,00			
4020000	Tipologia 200: Contributi agli investimenti	0,00			
	Contributi agli investimenti da amministrazioni pubbliche	0,00			
	Contributi agli investimenti da UE	0,00			
	Tipologia 200: Contributi agli investimenti al netto dei contributi da PA e da U	0,00			
4030000	Tipologia 300: Altri trasferimenti in conto capitale	0,00			
	Altri trasferimenti in conto capitale da amministrazioni pubbliche	0,00			
	Altri trasferimenti in conto capitale da UE	0,00			
	Tipologia 300: Altri trasferimenti in c/capitale al netto dei trasf. da PA e da UE	0,00			
4040000	Tipologia 400: Entrate da alienazione di beni materiali e immateriali	0,00			
4050000	Tipologia 500: Altre entrate in conto capitale	110.000,00			
<b>4000000</b>	<b>TOTALE TITOLO 4</b>	<b>110.000,00</b>			
	<b>ENTRATE DA RIDUZIONE DI ATTIVITA' FINANZIARIE</b>				
5010000	Tipologia 100: Alienazione di attività finanziarie	0,00			
5020000	Tipologia 200: Riscossione crediti di breve termine	0,00			
5030000	Tipologia 300: Riscossione crediti di medio-lungo termine	0,00			
5040000	Tipologia 400: Altre entrate per riduzione di attività finanziarie	0,00			
<b>5000000</b>	<b>TOTALE TITOLO 5</b>	<b>0,00</b>			
	<b>TOTALE GENERALE (***)</b>	<b>5.924.447,00</b>	<b>223.400,00</b>	<b>223.400,00</b>	<b>3,77</b>
	<b>DI CUI FONDO CREDITI DI DUBBIA ESIGIBILITA' DI PARTE CORRENTE (**)</b>	<b>5.814.447,00</b>	<b>223.400,00</b>	<b>223.400,00</b>	<b>3,84</b>
	<b>DI CUI FONDO CREDITI DI DUBBIA ESIGIBILITA' IN C/CAPITALE</b>	<b>110.000,00</b>			

## Entrate per Titoli, Tipologie e Categorie

Ai fini della verifica dell'attendibilità delle entrate e congruità delle spese previste per gli esercizi 2025-2027, alla luce della manovra disposta dall'ente, sono state analizzate in particolare le voci di bilancio appresso riportate.

### Entrate Tributarie

#### IMU

Principali norme di riferimento	Art. 1, commi da 738 a 783, legge n. 160/2019 Art. 1, c. 48, legge n. 178/2020		
Gettito conseguito nel penultimo esercizio precedente	1.481.826,22		
Gettito previsto nell'anno precedente a quello di riferimento	1.550.000,00		
Gettito previsto nel triennio	2025	2026	2027
	1.510.000,00	1.510.000,00	1.510.000,00

#### TASSA SUI RIFIUTI (TARI)

Principali norme di riferimento	Art. 1, commi 639-731, legge n. 147/2013 Del. ARERA n. 443-444/2019 Del. ARERA n. 363/2021 (MTR-2 per il periodo 2022-2025) Art. 1, c. 48, legge n. 178/2020 D.Lgs. n. 116/2020		
Gettito conseguito nel penultimo esercizio precedente	1.030.000,00		
Gettito previsto nell'anno precedente a quello di riferimento	1.060.391,00		
Gettito previsto nel triennio	2025	2026	2027
	1.030.000,00	1.030.000,00	1.030.000,00
	Previsione stimata sulla base del PEF approvato per 2024-2026 annualità 2024 - metodo MTR-2;		

#### ADDIZIONALE COMUNALE ALL'IRPEF

Principali norme di riferimento	Decreto legislativo 28 settembre 1998, n. 360		
Gettito conseguito nel penultimo esercizio precedente	955.000,00		
Gettito previsto nell'anno precedente a quello di riferimento	1.010.000,00		
Gettito previsto nel triennio	2025	2026	2027
	1.020.000,00	1.024.000,00	1.028.000,00

Inoltre per le seguenti entrate si mettono in evidenza alcuni aspetti qualificanti delle previsioni:

#### Proventi recupero evasione tributaria

L'attività di recupero sarà orientata per razionalizzare e ottimizzare i processi legati alla riscossione delle entrate tributarie.

#### Fondo di solidarietà comunale

La previsione del Fondo di Solidarietà Comunale per il triennio 2025 - 2027, è stata stimata sulla base della Legge 232/2016 c.449 e dalla Legge 213/2023 di interesse.

## PREVISIONI DI COMPETENZA - TITOLO 1 - ENTRATE CORRENTI DI NATURA TRIBUTARIA, CONTRIBUTIVA E PEREQUATIVA

TITOLO TIPOLOGIA CATEGORIA	DENOMINAZIONE	Previsioni dell'anno 2025		Previsioni dell'anno 2026		Previsioni dell'anno 2027	
		Totale	di cui entrate non ricorrenti	Totale	di cui entrate non ricorrenti	Totale	di cui entrate non ricorrenti
	<b>ENTRATE CORRENTI DI NATURA TRIBUTARIA, CONTRIBUTIVA E PEREQUATIVA</b>						
<b>1010100</b>	<b>Tipologia 101: Imposte tasse e proventi assimilati</b>	<b>3.851.191,00</b>	<b>40.000,00</b>	<b>3.854.391,00</b>	<b>40.000,00</b>	<b>3.858.391,00</b>	<b>40.000,00</b>
1010106	Imposta municipale propria	1.690.000,00	0,00	1.690.000,00	0,00	1.690.000,00	0,00
1010108	Imposta comunale sugli immobili (ICI)	0,00	0,00	0,00	0,00	0,00	0,00
1010116	Addizionale comunale IRPEF	1.020.000,00	0,00	1.024.000,00	0,00	1.028.000,00	0,00
1010141	Imposta di soggiorno	40.000,00	0,00	40.000,00	0,00	40.000,00	0,00
1010151	Tassa smaltimento rifiuti solidi urbani	1.090.391,00	30.000,00	1.090.391,00	30.000,00	1.090.391,00	30.000,00
1010152	Tassa occupazione spazi e aree pubbliche	0,00	0,00	0,00	0,00	0,00	0,00
1010153	Imposta comunale sulla pubblicità e diritto sulle pubbliche affissioni	0,00	0,00	0,00	0,00	0,00	0,00
1010161	Tributo comunale sui rifiuti e sui servizi	0,00	0,00	0,00	0,00	0,00	0,00
1010176	Tassa sui servizi comunali (TASI)	800,00	0,00	0,00	0,00	0,00	0,00
1010199	Altre imposte, tasse e proventi n.a.c.	10.000,00	10.000,00	10.000,00	10.000,00	10.000,00	10.000,00
<b>1010400</b>	<b>Tipologia 104: Compartecipazioni di tributi</b>	<b>0,00</b>	<b>0,00</b>	<b>0,00</b>	<b>0,00</b>	<b>0,00</b>	<b>0,00</b>
1010405	Compartecipazione IVA ai Comuni	0,00	0,00	0,00	0,00	0,00	0,00
1010406	Compartecipazione IRPEF ai Comuni	0,00	0,00	0,00	0,00	0,00	0,00
<b>1030100</b>	<b>Tipologia 301: Fondi perequativi da Amministrazioni Centrali</b>	<b>819.725,00</b>	<b>0,00</b>	<b>819.725,00</b>	<b>0,00</b>	<b>819.725,00</b>	<b>0,00</b>
1030101	Fondi perequativi dallo Stato	819.725,00	0,00	819.725,00	0,00	819.725,00	0,00
<b>1000000</b>	<b>Totale TITOLO 1</b>	<b>4.670.916,00</b>	<b>40.000,00</b>	<b>4.674.116,00</b>	<b>40.000,00</b>	<b>4.678.116,00</b>	<b>40.000,00</b>

## Entrate da trasferimenti correnti

### PREVISIONI DI COMPETENZA - TITOLO 2 - TRASFERIMENTI CORRENTI

TITOLO TIPOLOGIA CATEGORIA	DENOMINAZIONE	Previsioni dell'anno 2025		Previsioni dell'anno 2026		Previsioni dell'anno 2027	
		Totale	di cui entrate non ricorrenti	Totale	di cui entrate non ricorrenti	Totale	di cui entrate non ricorrenti
	<b>TRASFERIMENTI CORRENTI</b>						
<b>2010100</b>	<b>Tipologia 101: Trasferimenti correnti da Amministrazioni pubbliche</b>	<b>463.272,00</b>	<b>20.000,00</b>	<b>457.069,00</b>	<b>20.000,00</b>	<b>458.162,00</b>	<b>20.000,00</b>
2010101	Trasferimenti correnti da Amministrazioni CENTRALI	286.196,00	20.000,00	292.481,00	20.000,00	298.730,00	20.000,00
2010102	Trasferimenti correnti da Amministrazioni LOCALI	177.076,00	0,00	164.588,00	0,00	159.432,00	0,00
<b>2010200</b>	<b>Tipologia 102: Trasferimenti correnti da Famiglie</b>	<b>30.400,00</b>	<b>0,00</b>	<b>14.400,00</b>	<b>0,00</b>	<b>15.400,00</b>	<b>0,00</b>
2010201	Trasferimenti correnti da Famiglie	30.400,00	0,00	14.400,00	0,00	15.400,00	0,00
<b>2010300</b>	<b>Tipologia 103: Trasferimenti correnti da Imprese</b>	<b>11.200,00</b>	<b>0,00</b>	<b>12.000,00</b>	<b>0,00</b>	<b>12.000,00</b>	<b>0,00</b>
2010301	Sponsorizzazioni da imprese	11.200,00	0,00	12.000,00	0,00	12.000,00	0,00
2010302	Altri trasferimenti correnti da imprese	0,00	0,00	0,00	0,00	0,00	0,00
<b>2010400</b>	<b>Tipologia 104: Trasferimenti correnti da Istituzioni Sociali Private</b>	<b>9.000,00</b>	<b>0,00</b>	<b>9.000,00</b>	<b>0,00</b>	<b>9.000,00</b>	<b>0,00</b>
2010401	Trasferimenti correnti da Istituzioni Sociali Private	9.000,00	0,00	9.000,00	0,00	9.000,00	0,00
<b>2000000</b>	<b>Totale TITOLO 2</b>	<b>513.872,00</b>	<b>20.000,00</b>	<b>492.469,00</b>	<b>20.000,00</b>	<b>494.562,00</b>	<b>20.000,00</b>

## Entrate extratributarie

Le entrate extratributarie derivano principalmente dai dividendi ripartiti da parte della società HERA SPA e dai proventi del canone unico

### **Canone unico patrimoniale**

Le previsioni di entrata sono state stimate tenendo conto del gettito previsto con l'introduzione del versamento del canone sui "*passi carrai*" dal 2025, come da modifica regolamentare del "Canone unico patrimoniale".

### **Dividendi HERA SPA**

Le previsioni di entrata sono state stimate sulla base della proiezione di riparto dei dividendi da parte di HERA SPA calcolati sulle quote possedute:

anno 2025: 0,15

anno 2026: 0,16

anno 2027: 0,17

### **Proventi dei servizi pubblici**

Le previsioni di entrata e spesa dei servizi a domanda individuale sono inserite nel bilancio di previsione dell'Unione Reno Galliera come disposto con le deliberazione del Consiglio Comunale nn. 53 e 54 del 19/12/2013 aventi per oggetto: "Conferimento all'Unione Reno Galliera delle funzioni e dei servizi dell'area Servizi alla Persona e dell'ufficio di Piano da parte dei Comuni di Bentivoglio Castello d'Argile, Castel Maggiore, Galliera, Pieve di Cento e San Pietro in Casale –approvazione convenzione

L'Ente ha provveduto ad adeguare le seguenti tariffe: - Uso Sale e Locali Comunali - Tariffe di fotocopie, certificati, licenze e rimborsi spese per prodotti e attività di competenza comunale - Diritti di Anagrafe, Stato Civile Elettorale - Mercatino dell'Antiquariato e degli Hobbisti - Tariffe Loculi - Servizi Cimiteriali - Lampade Votive.

### **Sanzioni amministrative da codice della strada**

Non sono previsti introiti da sanzioni amministrative poiché il servizio è stato conferito all'Unione Reno Galliera dal 2008



## PREVISIONI DI COMPETENZA - TITOLO 3 - ENTRATE EXTRATRIBUTARIE

TITOLO TIPOLOGIA CATEGORIA	DENOMINAZIONE	Previsioni dell'anno 2025		Previsioni dell'anno 2026		Previsioni dell'anno 2027	
		Totale	di cui entrate non ricorrenti	Totale	di cui entrate non ricorrenti	Totale	di cui entrate non ricorrenti
	<b>ENTRATE EXTRATRIBUTARIE</b>						
<b>3010000</b>	<b>Tipologia 100: Vendita di beni e servizi e proventi derivanti dalla gestione dei beni</b>	<b>397.400,00</b>	<b>0,00</b>	<b>410.500,00</b>	<b>0,00</b>	<b>411.800,00</b>	<b>0,00</b>
3010100	Vendita di beni	1.100,00	0,00	1.000,00	0,00	1.100,00	0,00
3010200	Entrate dalla vendita e dall'erogazione di servizi	63.550,00	0,00	61.550,00	0,00	61.550,00	0,00
3010300	Proventi derivanti dalla gestione dei beni	332.750,00	0,00	347.950,00	0,00	349.150,00	0,00
<b>3020000</b>	<b>Tipologia 200: Proventi derivanti dall'attività di controllo e repressione delle irregolarità e degli illeciti</b>	<b>0,00</b>	<b>0,00</b>	<b>0,00</b>	<b>0,00</b>	<b>0,00</b>	<b>0,00</b>
3020200	Entrate da famiglie derivanti dall'attività di controllo e repressione delle irregolarità e degli illeciti	0,00	0,00	0,00	0,00	0,00	0,00
<b>3030000</b>	<b>Tipologia 300: Interessi attivi</b>	<b>0,00</b>	<b>0,00</b>	<b>0,00</b>	<b>0,00</b>	<b>0,00</b>	<b>0,00</b>
3030300	Altri interessi attivi	0,00	0,00	0,00	0,00	0,00	0,00
<b>3040000</b>	<b>Tipologia 400: Altre entrate da redditi da capitale</b>	<b>159.063,00</b>	<b>0,00</b>	<b>169.668,00</b>	<b>0,00</b>	<b>180.273,00</b>	<b>0,00</b>
3040200	Entrate derivanti dalla distribuzione di dividendi	159.063,00	0,00	169.668,00	0,00	180.273,00	0,00
3049900	Altre entrate da redditi da capitale	0,00	0,00	0,00	0,00	0,00	0,00
<b>3050000</b>	<b>Tipologia 500: Rimborsi e altre entrate correnti</b>	<b>60.534,00</b>	<b>10.338,00</b>	<b>48.896,00</b>	<b>3.700,00</b>	<b>49.696,00</b>	<b>4.500,00</b>
3050100	Indennizzi di assicurazione	3.000,00	0,00	3.000,00	0,00	3.000,00	0,00
3050200	Rimborsi in entrata	37.100,00	0,00	32.100,00	0,00	32.100,00	0,00
3059900	Altre entrate correnti n.a.c.	20.434,00	10.338,00	13.796,00	3.700,00	14.596,00	4.500,00
<b>3000000</b>	<b>Totale TITOLO 3</b>	<b>616.997,00</b>	<b>10.338,00</b>	<b>629.064,00</b>	<b>3.700,00</b>	<b>641.769,00</b>	<b>4.500,00</b>

## Spese per Titoli e Macroaggregati

Contestualmente all'approvazione del bilancio da parte del Consiglio, la Giunta approva la ripartizione delle tipologie in categorie, capitoli e, eventualmente, in articoli, e dei programmi in macroaggregati, capitoli e, eventualmente, in articoli, per ciascuno degli esercizi considerati nel bilancio, che costituisce il Piano esecutivo di gestione, cui è allegato il prospetto concernente la ripartizione delle tipologie in categorie e dei programmi in macroaggregati.

Per “contestualmente” si intende la prima seduta di giunta successiva all'approvazione del bilancio da parte del Consiglio.

I capitoli e gli eventuali articoli sono raccordati al quarto livello del piano dei conti finanziario.

I Macroaggregati costituiscono un'articolazione dei Programmi, secondo la natura economica della spesa, rappresentati nel PEG.

Si raggruppano in Titoli e, ai fini della gestione, sono ripartiti in Capitoli ed in Articoli. I capitoli e gli articoli, ove previsti, si raccordano con il livello minimo di articolazione del piano dei conti integrato.

In base alla struttura definita attraverso il piano dei conti sono individuati i Titoli della spesa, che corrispondono al primo livello del piano stesso, e i Macroaggregati, che corrispondono al secondo livello.

Si tratta di 6 titoli di spesa validi per gli enti territoriali (1-5. 7), in quanto il titolo VI “Scarti di emissione di titoli emessi dall'amministrazione”, non è attivo per gli enti territoriali.

SPESE CORRENTI PER MISSIONE, PROGRAMMA E MACROAGGREGATO

RIEPILOGO DELLE MISSIONI	DENOMINAZIONE	RESIDUI PRESUNTI AL TERMINE DEL 2024		PREVISIONI DEFINITIVE DEL 2024	PREVISIONI DELL' ANNO 2025	PREVISIONI DELL'ANNO 2026	PREVISIONI DELL'ANNO 2027
	<b>DISAVANZO DI AMMINISTRAZIONE</b>			0,00	0,00	0,00	0,00
<b>TOTALE MISSIONE 1</b>	<b>Servizi istituzionali e generali e di gestione</b>	430.333,61	<b>previsione di</b>	1.344.381,43	1.330.164,93	1.321.450,00	1.311.913,00
			<b>di cui già impegnato *</b>		110.924,46	58.228,30	0,00
			<b>di cui fondo pluriennale</b>	61.422,93	55.005,00	55.005,00	55.005,00
			<b>previsione di cassa</b>	1.531.157,00	1.577.468,76		
<b>TOTALE MISSIONE 3</b>	<b>Ordine pubblico e sicurezza</b>	0,00	<b>previsione di</b>	0,00	0,00	0,00	0,00
			<b>di cui già impegnato *</b>		0,00	0,00	0,00
			<b>di cui fondo pluriennale</b>	0,00	0,00	0,00	0,00
			<b>previsione di cassa</b>	0,00	0,00		
<b>TOTALE MISSIONE 4</b>	<b>Istruzione e diritto allo studio</b>	62.826,87	<b>previsione di</b>	230.809,29	207.051,00	215.462,00	225.413,00
			<b>di cui già impegnato *</b>		4.250,00	0,00	0,00
			<b>di cui fondo pluriennale</b>	0,00	0,00	0,00	0,00
			<b>previsione di cassa</b>	271.451,79	229.859,21		
<b>TOTALE MISSIONE 5</b>	<b>Tutela e valorizzazione dei beni e attività culturali</b>	40.140,57	<b>previsione di</b>	172.889,00	137.968,00	137.322,00	134.701,00
			<b>di cui già impegnato *</b>		2.645,00	0,00	0,00
			<b>di cui fondo pluriennale</b>	0,00	0,00	0,00	0,00
			<b>previsione di cassa</b>	205.176,00	152.045,09		
<b>TOTALE MISSIONE 6</b>	<b>Politiche giovanili, sport e tempo libero</b>	4.907,82	<b>previsione di</b>	10.263,00	9.781,00	9.250,00	8.092,00
			<b>di cui già impegnato *</b>		200,00	0,00	0,00
			<b>di cui fondo pluriennale</b>	0,00	0,00	0,00	0,00
			<b>previsione di cassa</b>	10.313,00	9.964,02		
<b>TOTALE MISSIONE 7</b>	<b>Turismo</b>	0,00	<b>previsione di</b>	0,00	0,00	0,00	0,00
			<b>di cui già impegnato *</b>		0,00	0,00	0,00
			<b>di cui fondo pluriennale</b>	0,00	0,00	0,00	0,00
			<b>previsione di cassa</b>	0,00	0,00		
<b>TOTALE MISSIONE 8</b>	<b>Assetto del territorio ed edilizia abitativa</b>	19.157,53	<b>previsione di</b>	80.490,00	75.480,00	75.480,00	75.480,00
			<b>di cui già impegnato *</b>		3.014,00	0,00	0,00
			<b>di cui fondo pluriennale</b>	0,00	0,00	0,00	0,00
			<b>previsione di cassa</b>	84.448,10	94.637,53		
<b>TOTALE MISSIONE 9</b>	<b>Sviluppo sostenibile e tutela del territorio e dell'ambiente</b>	427.849,82	<b>previsione di</b>	1.213.978,00	1.208.913,00	1.209.909,00	1.205.329,00
			<b>di cui già impegnato *</b>		84.756,20	880,00	0,00
			<b>di cui fondo pluriennale</b>	2.655,00	2.655,00	2.655,00	2.655,00
			<b>previsione di cassa</b>	1.435.587,61	1.330.692,78		

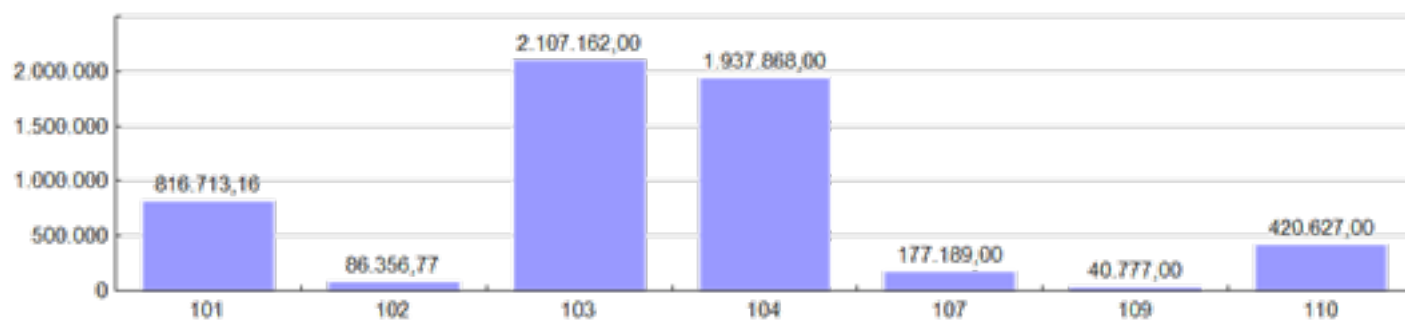
<b>TOTALE MISSIONE 10</b>	<b>Trasporti e diritto alla mobilità</b>	164.462,12	<b>previsione di</b>	388.896,00	392.910,00	401.786,00	405.392,00
			<b>di cui già impegnato *</b>		2.267,00	2.267,00	0,00
			<b>di cui fondo pluriennale</b>	1.990,00	1.990,00	1.990,00	1.990,00
			<b>previsione di cassa</b>	449.263,02	468.661,88		
<b>TOTALE MISSIONE 11</b>	<b>Soccorso civile</b>	700,00	<b>previsione di</b>	27.063,46	0,00	0,00	0,00
			<b>di cui già impegnato *</b>		0,00	0,00	0,00
			<b>di cui fondo pluriennale</b>	0,00	0,00	0,00	0,00
			<b>previsione di cassa</b>	28.282,81	700,00		
<b>TOTALE MISSIONE 12</b>	<b>Diritti sociali, politiche sociali e famiglia</b>	30.091,46	<b>previsione di</b>	82.295,23	84.997,00	84.592,00	84.170,00
			<b>di cui già impegnato *</b>		27.175,00	0,00	0,00
			<b>di cui fondo pluriennale</b>	0,00	0,00	0,00	0,00
			<b>previsione di cassa</b>	97.928,97	96.778,03		
<b>TOTALE MISSIONE 13</b>	<b>Tutela della salute</b>	0,00	<b>previsione di</b>	0,00	0,00	0,00	0,00
			<b>di cui già impegnato *</b>		0,00	0,00	0,00
			<b>di cui fondo pluriennale</b>	0,00	0,00	0,00	0,00
			<b>previsione di cassa</b>	0,00	0,00		
<b>TOTALE MISSIONE 14</b>	<b>Sviluppo economico e competitività</b>	27.098,00	<b>previsione di</b>	57.546,82	28.060,00	15.572,00	10.416,00
			<b>di cui già impegnato *</b>		0,00	0,00	0,00
			<b>di cui fondo pluriennale</b>	0,00	0,00	0,00	0,00
			<b>previsione di cassa</b>	59.254,82	43.700,00		
<b>TOTALE MISSIONE 15</b>	<b>Politiche per il lavoro e la formazione professionale</b>	2.670,88	<b>previsione di</b>	4.000,00	4.000,00	4.000,00	4.000,00
			<b>di cui già impegnato *</b>		0,00	0,00	0,00
			<b>di cui fondo pluriennale</b>	0,00	0,00	0,00	0,00
			<b>previsione di cassa</b>	4.000,00	6.670,88		
<b>TOTALE MISSIONE 17</b>	<b>Energia e diversificazione delle fonti energetiche</b>	120,54	<b>previsione di</b>	32.335,00	241,00	241,00	194,00
			<b>di cui già impegnato *</b>		0,00	0,00	0,00
			<b>di cui fondo pluriennale</b>	0,00	0,00	0,00	0,00
			<b>previsione di cassa</b>	32.335,00	241,00		
<b>TOTALE MISSIONE 18</b>	<b>Relazioni con le altre autonomie territoriali e locali</b>	3.153.256,75	<b>previsione di</b>	1.979.754,17	1.856.387,00	1.856.387,00	1.856.387,00
			<b>di cui già impegnato *</b>		0,00	0,00	0,00
			<b>di cui fondo pluriennale</b>	0,00	0,00	0,00	0,00
			<b>previsione di cassa</b>	4.527.870,62	5.009.643,75		
<b>TOTALE MISSIONE 20</b>	<b>Fondi e accantonamenti</b>	0,00	<b>previsione di</b>	229.330,00	250.740,00	251.900,00	254.800,00
			<b>di cui già impegnato *</b>		0,00	0,00	0,00
			<b>di cui fondo pluriennale</b>	0,00	0,00	0,00	0,00
			<b>previsione di cassa</b>	913.911,47	180.000,00		

<b>TOTALE MISSIONI</b>	4.363.615,97	<b>previsione di</b>	5.854.031,40	5.586.692,93	5.583.351,00	5.576.287,00
		<b>di cui già impegnato *</b>		235.231,66	61.375,30	0,00
		<b>di cui fondo pluriennale</b>	66.067,93	59.650,00	59.650,00	59.650,00
		<b>previsione di cassa</b>	9.650.980,21	9.201.062,93		
<b>TOTALE GENERALE DELLE SPESE</b>	4.363.615,97	<b>previsione di</b>	5.854.031,40	5.586.692,93	5.583.351,00	5.576.287,00
		<b>di cui già impegnato *</b>		235.231,66	61.375,30	0,00
		<b>di cui fondo pluriennale</b>	66.067,93	59.650,00	59.650,00	59.650,00
		<b>previsione di cassa</b>	9.650.980,21	9.201.062,93		

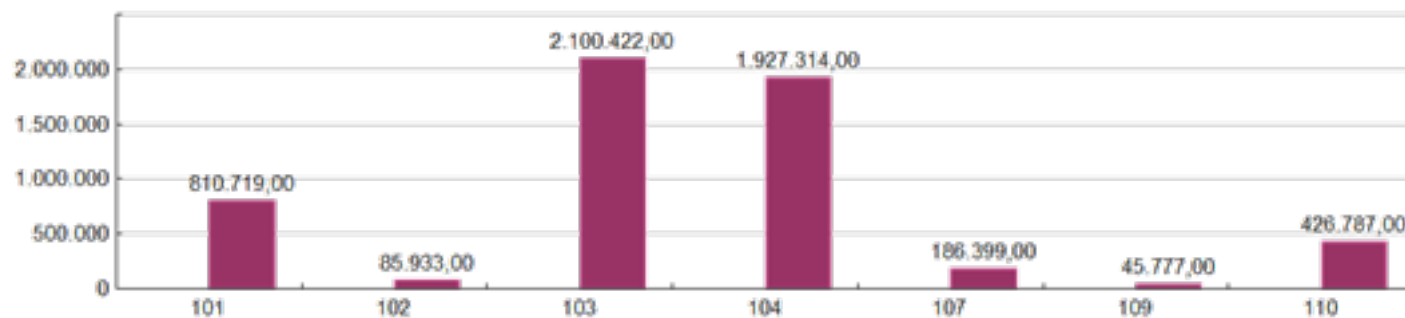
**SPESE CORRENTI PER TITOLO E MACROAGGREGATO**

TOTALI MACROAGGREGATI DI SPESA		Previsioni dell'anno 2025		Previsioni dell'anno 2026		Previsioni dell'anno 2027	
		Totale	- di cui spese non ricorrenti	Totale	- di cui spese non ricorrenti	Totale	- di cui spese non ricorrenti
	<b>TITOLO 1 - Spese correnti</b>						
101	Redditi da lavoro dipendente	816.713,16	0,00	810.719,00	0,00	810.719,00	0,00
102	Imposte e tasse a carico dell'ente	86.356,77	0,00	85.933,00	0,00	85.933,00	0,00
103	Acquisto di beni e servizi	2.107.162,00	0,00	2.100.422,00	0,00	2.089.495,00	0,00
104	Trasferimenti correnti	1.937.868,00	0,00	1.927.314,00	0,00	1.927.488,00	0,00
107	Interessi passivi	177.189,00	0,00	186.399,00	0,00	192.188,00	0,00
109	Rimborsi e poste correttive delle entrate	40.777,00	0,00	45.777,00	0,00	45.777,00	0,00
110	Altre spese correnti	420.627,00	0,00	426.787,00	0,00	424.687,00	0,00
	<b>TOTALE TITOLO 1</b>	<b>5.586.692,93</b>	<b>0,00</b>	<b>5.583.351,00</b>	<b>0,00</b>	<b>5.576.287,00</b>	<b>0,00</b>
	<b>TOTALE</b>	<b>5.586.692,93</b>	<b>0,00</b>	<b>5.583.351,00</b>	<b>0,00</b>	<b>5.576.287,00</b>	<b>0,00</b>

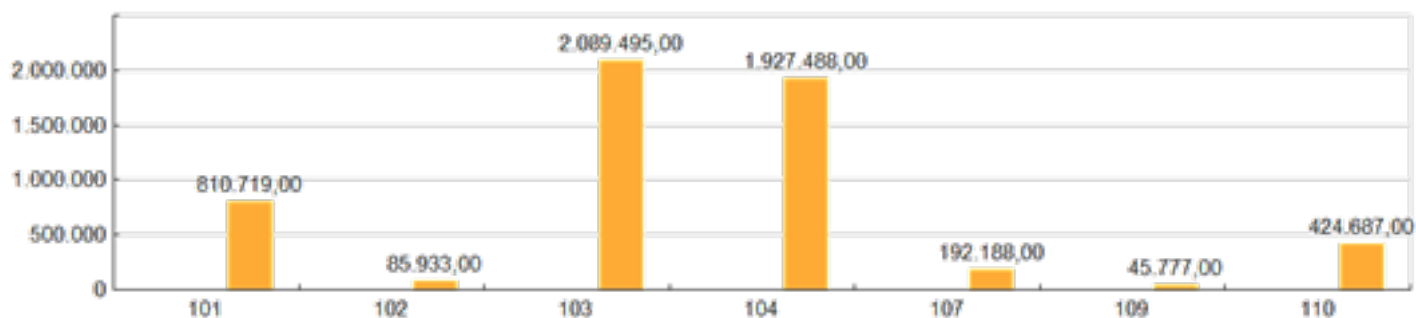
**Spese per Titolo e Macro Aggr. Anno 2025**



**Spese per Titolo e Macro Aggr. Anno 2026**



**Spese per Titolo e Macro Aggr. Anno 2027**



**SPESE CORRENTI PER MISSIONE E MACROAGGREGATO**

MISSIONI E PROGRAMMI \ MACROAGGREGATI	Redditi da lavoro dipendente	Imposte e tasse a carico dell'ente	Acquisto di beni e servizi	Trasferimenti correnti	Trasferimenti di tributi (solo per le Regioni)	Fondi perequativi (solo per le Regioni)	Interessi passivi	Altre spese per redditi da capitale	Rimborsi e poste correttive delle entrate	Altre spese correnti	Totale
	101	102	103	104	105	106	107	108	109	110	100
<b>TOTALE MISSIONE 1 - Servizi istituzionali e generali e di gestione</b>	<b>602.462,16</b>	<b>73.189,77</b>	<b>367.227,00</b>	<b>67.224,00</b>	<b>0,00</b>	<b>0,00</b>	<b>19.190,00</b>	<b>0,00</b>	<b>38.777,00</b>	<b>162.095,00</b>	<b>1.330.164,93</b>
<b>TOTALE MISSIONE 3 - Ordine pubblico e sicurezza</b>	<b>0,00</b>	<b>0,00</b>	<b>0,00</b>	<b>0,00</b>	<b>0,00</b>	<b>0,00</b>	<b>0,00</b>	<b>0,00</b>	<b>0,00</b>	<b>0,00</b>	<b>0,00</b>
<b>TOTALE MISSIONE 4 - Istruzione e diritto allo studio</b>	<b>0,00</b>	<b>0,00</b>	<b>179.400,00</b>	<b>0,00</b>	<b>0,00</b>	<b>0,00</b>	<b>27.651,00</b>	<b>0,00</b>	<b>0,00</b>	<b>0,00</b>	<b>207.051,00</b>
<b>TOTALE MISSIONE 5 - Tutela e valorizzazione dei beni e attività culturali</b>	<b>0,00</b>	<b>0,00</b>	<b>126.175,00</b>	<b>0,00</b>	<b>0,00</b>	<b>0,00</b>	<b>11.793,00</b>	<b>0,00</b>	<b>0,00</b>	<b>0,00</b>	<b>137.968,00</b>
<b>TOTALE MISSIONE 6 - Politiche giovanili, sport e tempo libero</b>	<b>0,00</b>	<b>0,00</b>	<b>750,00</b>	<b>0,00</b>	<b>0,00</b>	<b>0,00</b>	<b>9.031,00</b>	<b>0,00</b>	<b>0,00</b>	<b>0,00</b>	<b>9.781,00</b>
<b>TOTALE MISSIONE 7 - Turismo</b>	<b>0,00</b>	<b>0,00</b>	<b>0,00</b>	<b>0,00</b>	<b>0,00</b>	<b>0,00</b>	<b>0,00</b>	<b>0,00</b>	<b>0,00</b>	<b>0,00</b>	<b>0,00</b>
<b>TOTALE MISSIONE 8 - Assetto del territorio ed edilizia abitativa</b>	<b>70.200,00</b>	<b>3.280,00</b>	<b>0,00</b>	<b>0,00</b>	<b>0,00</b>	<b>0,00</b>	<b>0,00</b>	<b>0,00</b>	<b>2.000,00</b>	<b>0,00</b>	<b>75.480,00</b>
<b>TOTALE MISSIONE 9 - Sviluppo sostenibile e tutela del territorio e dell'ambiente</b>	<b>65.521,00</b>	<b>4.387,00</b>	<b>1.110.984,00</b>	<b>8.257,00</b>	<b>0,00</b>	<b>0,00</b>	<b>16.229,00</b>	<b>0,00</b>	<b>0,00</b>	<b>3.535,00</b>	<b>1.208.913,00</b>
<b>TOTALE MISSIONE 10 - Trasporti e diritto alla mobilità</b>	<b>78.530,00</b>	<b>5.500,00</b>	<b>223.041,00</b>	<b>0,00</b>	<b>0,00</b>	<b>0,00</b>	<b>81.582,00</b>	<b>0,00</b>	<b>0,00</b>	<b>4.257,00</b>	<b>392.910,00</b>
<b>TOTALE MISSIONE 11 - Soccorso civile</b>	<b>0,00</b>	<b>0,00</b>	<b>0,00</b>	<b>0,00</b>	<b>0,00</b>	<b>0,00</b>	<b>0,00</b>	<b>0,00</b>	<b>0,00</b>	<b>0,00</b>	<b>0,00</b>
<b>TOTALE MISSIONE 12 - Diritti sociali, politiche sociali e famiglia</b>	<b>0,00</b>	<b>0,00</b>	<b>73.525,00</b>	<b>0,00</b>	<b>0,00</b>	<b>0,00</b>	<b>11.472,00</b>	<b>0,00</b>	<b>0,00</b>	<b>0,00</b>	<b>84.997,00</b>
<b>TOTALE MISSIONE 13 - Tutela della salute</b>	<b>0,00</b>	<b>0,00</b>	<b>0,00</b>	<b>0,00</b>	<b>0,00</b>	<b>0,00</b>	<b>0,00</b>	<b>0,00</b>	<b>0,00</b>	<b>0,00</b>	<b>0,00</b>
<b>TOTALE MISSIONE 14 - Sviluppo economico e competitività</b>	<b>0,00</b>	<b>0,00</b>	<b>26.060,00</b>	<b>2.000,00</b>	<b>0,00</b>	<b>0,00</b>	<b>0,00</b>	<b>0,00</b>	<b>0,00</b>	<b>0,00</b>	<b>28.060,00</b>
<b>TOTALE MISSIONE 15 - Politiche per il lavoro e la formazione professionale</b>	<b>0,00</b>	<b>0,00</b>	<b>0,00</b>	<b>4.000,00</b>	<b>0,00</b>	<b>0,00</b>	<b>0,00</b>	<b>0,00</b>	<b>0,00</b>	<b>0,00</b>	<b>4.000,00</b>
<b>TOTALE MISSIONE 17 - Energia e diversificazione delle fonti energetiche</b>	<b>0,00</b>	<b>0,00</b>	<b>0,00</b>	<b>0,00</b>	<b>0,00</b>	<b>0,00</b>	<b>241,00</b>	<b>0,00</b>	<b>0,00</b>	<b>0,00</b>	<b>241,00</b>
<b>TOTALE MISSIONE 18 - Relazioni con le altre autonomie territoriali e locali</b>	<b>0,00</b>	<b>0,00</b>	<b>0,00</b>	<b>1.856.387,00</b>	<b>0,00</b>	<b>0,00</b>	<b>0,00</b>	<b>0,00</b>	<b>0,00</b>	<b>0,00</b>	<b>1.856.387,00</b>
<b>TOTALE MISSIONE 20 - Fondi e accantonamenti</b>	<b>0,00</b>	<b>0,00</b>	<b>0,00</b>	<b>0,00</b>	<b>0,00</b>	<b>0,00</b>	<b>0,00</b>	<b>0,00</b>	<b>0,00</b>	<b>250.740,00</b>	<b>250.740,00</b>
<b>TOTALE GENERALE DELLE SPESE</b>	<b>816.713,16</b>	<b>86.356,77</b>	<b>2.107.162,00</b>	<b>1.937.868,00</b>	<b>0,00</b>	<b>0,00</b>	<b>177.189,00</b>	<b>0,00</b>	<b>40.777,00</b>	<b>420.627,00</b>	<b>5.586.692,93</b>

## Spesa di Personale

La spesa per redditi di lavoro dipendente prevista per gli esercizi 2025-2027, tiene conto della programmazione del fabbisogno, del piano delle assunzioni e:

- dei vincoli disposti dall'art. 3, comma 5 e 5 quater del D.L. 90/2014, del comma 228 della Legge 208/2015 e dell'art.16 comma 1 bis del D.L. 113/2016, sulle assunzioni di personale a tempo indeterminato per gli enti soggetti al pareggio di bilancio e al comma 762 della Legge 208/2015, comma 562 della Legge 296/2006 per gli enti che nel 2015 non erano assoggettati al patto di stabilità;
- dei vincoli disposti dall'art. 9, comma 28 del D.L. 78/2010 sulla spesa per personale a tempo determinato, con convenzioni o con contratti di collaborazione coordinata e continuativa; che obbligano a non superare la spesa dell'anno 2009 di euro 59.999,04;
- dell'obbligo di riduzione della spesa di personale disposto dall'art. 1 comma 557 della Legge 296/2006 rispetto a valore medio del triennio 2011/2013 che risulta di euro 1.959.824,76;
- del limite di spesa per la contrattazione integrativa disposto dal comma 236 della Legge 208/2015.

L'ente non è soggetto al blocco delle assunzioni in quanto ha rispettato i tempi medi di pagamento di cui all'art. 42, comma 2 del D.L. 66/2014 e ha adottato il piano delle performance di cui all'art.10 del D.Lgs.150/2009.

Tali spese sono così distinte ed hanno la seguente incidenza:

	MEDIA RENDICONTO 2011- 2013	PREVISIONE 2025	PREVISIONE 2026	PREVISIONE 2027
Spesa MAGROAGGREGATO 101	1.640.935,48	754.914,00	754.914,00	754.914,00
Spesa MAGROAGGREGATO 103	3.055,53			
Spesa MAGROAGGREGATO 102	79.264,07	49.556,00	49.556,00	49.556,00
altre spese imputate all'esercizio successivo		70.650,00	70.650,00	70.650,00
Altre spese incluse, di cui:	319.042,25	971.961,00	971.961,00	971.961,00
Segretario		27.000,00	27.000,00	27.000,00
Trasferimento buoni pasto		6.500,00	6.500,00	6.500,00
Quota RenoGalliera		938.461,00	938.461,00	938.461,00
<b>Totale spese di personale (A)</b>	<b>2.042.297,33</b>	<b>1.847.081,00</b>	<b>1.847.081,00</b>	<b>1.847.081,00</b>



<b>(-) componenti da escludere (B)</b>	<b>82.472,57</b>	<b>100.627,90</b>	<b>100.627,90</b>	<b>100.627,90</b>
categorie protette				
fondo rinnovo CCNL		11.000,00	11.000,00	11.000,00
rinnovi CCNL		80.193,29	80.193,29	80.193,29
rinnovo contratto segretario		2.049,61	2.049,61	2.049,61
incentivi tributi		6.625,00	6.625,00	6.625,00
diritti di segreteria				
perseo		760,00	760,00	760,00
<b>(=) Componenti assoggettate al limite di spesa (ex art.1 c.557 L.296/2006) (A) - (B)</b>	<b>1.959.824,76</b>	<b>1.746.453,10</b>	<b>1.746.453,10</b>	<b>1.746.453,10</b>

## Entrate in conto capitale

### Contributi per permesso di costruire

La previsione del contributo per permesso di costruire e la sua percentuale di destinazione alla spesa corrente confrontata con gli accertamenti degli ultimi anni è la seguente:

Anno	Importo	% alla spesa corrente
2023	225.510,28	0,00%
2024	205.040,00	0,00%
2025	233.000,00	0,00%
2026	185.000,00	0,00%
2027	110.000,00	0,00%

PREVISIONI DI COMPETENZA - TITOLO 4 - ENTRATE IN CONTO CAPITALE

TITOLO TIPOLOGIA CATEGORIA	DENOMINAZIONE	Previsioni dell'anno 2025		Previsioni dell'anno 2026		Previsioni dell'anno 2027	
		Totale	di cui entrate non ricorrenti	Totale	di cui entrate non ricorrenti	Totale	di cui entrate non ricorrenti
	<b>ENTRATE IN CONTO CAPITALE</b>						
<b>4020000</b>	<b>Tipologia 200: Contributi agli investimenti</b>	<b>2.247.539,00</b>	<b>0,00</b>	<b>50.000,00</b>	<b>0,00</b>	<b>0,00</b>	<b>0,00</b>
4020100	Contributi agli investimenti da amministrazioni pubbliche	2.247.539,00	0,00	50.000,00	0,00	0,00	0,00
4020200	Contributi agli investimenti da Famiglie	0,00	0,00	0,00	0,00	0,00	0,00
4020300	Contributi agli investimenti da Imprese	0,00	0,00	0,00	0,00	0,00	0,00
4020400	Contributi agli investimenti da Istituzioni Sociali Private	0,00	0,00	0,00	0,00	0,00	0,00
4020500	Contributi agli investimenti dall'Unione Europea e dal Resto del Mondo	0,00	0,00	0,00	0,00	0,00	0,00
<b>4030000</b>	<b>Tipologia 300: Altri trasferimenti in conto capitale</b>	<b>0,00</b>	<b>0,00</b>	<b>0,00</b>	<b>0,00</b>	<b>0,00</b>	<b>0,00</b>
4031000	Altri trasferimenti in conto capitale da amministrazioni pubbliche	0,00	0,00	0,00	0,00	0,00	0,00
4031100	Altri trasferimenti in conto capitale da Famiglie	0,00	0,00	0,00	0,00	0,00	0,00
4031200	Altri trasferimenti in conto capitale da Imprese	0,00	0,00	0,00	0,00	0,00	0,00
<b>4040000</b>	<b>Tipologia 400: Entrate da alienazione di beni materiali e immateriali</b>	<b>400.000,00</b>	<b>0,00</b>	<b>0,00</b>	<b>0,00</b>	<b>0,00</b>	<b>0,00</b>
4040100	Alienazione di beni materiali	400.000,00	0,00	0,00	0,00	0,00	0,00
<b>4050000</b>	<b>Tipologia 500: Altre entrate in conto capitale</b>	<b>233.000,00</b>	<b>0,00</b>	<b>185.000,00</b>	<b>0,00</b>	<b>110.000,00</b>	<b>0,00</b>
4050100	Permessi da costruire	233.000,00	0,00	185.000,00	0,00	110.000,00	0,00
<b>4000000</b>	<b>Totale TITOLO 4</b>	<b>2.880.539,00</b>	<b>0,00</b>	<b>235.000,00</b>	<b>0,00</b>	<b>110.000,00</b>	<b>0,00</b>

PREVISIONI DI COMPETENZA - TITOLO 6 - ACCENSIONE DI PRESTITI

TITOLO TIPOLOGIA CATEGORIA	DENOMINAZIONE	Previsioni dell'anno 2025		Previsioni dell'anno 2026		Previsioni dell'anno 2027	
		Totale	di cui entrate non ricorrenti	Totale	di cui entrate non ricorrenti	Totale	di cui entrate non ricorrenti
	<b>ACCENSIONE PRESTITI</b>						
<b>6030000</b>	<b>Tipologia 300: Accensione Mutui e altri finanziamenti a medio lungo termine</b>	<b>0,00</b>	<b>0,00</b>	<b>0,00</b>	<b>0,00</b>	<b>0,00</b>	<b>0,00</b>
6030100	Finanziamenti a medio lungo termine	0,00	0,00	0,00	0,00	0,00	0,00
<b>6000000</b>	<b>Totale TITOLO 6</b>	<b>0,00</b>	<b>0,00</b>	<b>0,00</b>	<b>0,00</b>	<b>0,00</b>	<b>0,00</b>

# Spese in conto capitale

## SPESE IN CONTO CAPITALE PER MISSIONE, PROGRAMMA E MACROAGGREGATO

RIEPILOGO DELLE MISSIONI	DENOMINAZIONE	RESIDUI PRESUNTI AL TERMINE DEL 2024		PREVISIONI DEFINITIVE DEL 2024			
					PREVISIONI DELL' ANNO 2025	PREVISIONI DELL'ANNO 2026	PREVISIONI DELL'ANNO 2027
DISAVANZO DI AMMINISTRAZIONE				0,00	0,00	0,00	0,00
TOTALE MISSIONE 1	Servizi istituzionali e generali e di gestione	28.629,70	previsione di	167.890,00	25.000,00	40.000,00	40.000,00
			di cui già impegnato *		0,00	0,00	0,00
			di cui fondo pluriennale	61.422,93	55.005,00	55.005,00	55.005,00
			previsione di cassa	254.246,18	31.236,75		
TOTALE MISSIONE 3	Ordine pubblico e sicurezza	0,00	previsione di	0,00	0,00	0,00	0,00
			di cui già impegnato *		0,00	0,00	0,00
			di cui fondo pluriennale	0,00	0,00	0,00	0,00
			previsione di cassa	0,00	0,00		
TOTALE MISSIONE 4	Istruzione e diritto allo studio	125.352,05	previsione di	0,00	0,00	0,00	0,00
			di cui già impegnato *		0,00	0,00	0,00
			di cui fondo pluriennale	0,00	0,00	0,00	0,00
			previsione di cassa	610.587,00	125.352,05		
TOTALE MISSIONE 5	Tutela e valorizzazione dei beni e attività culturali	782.439,66	previsione di	1.802.063,98	0,00	0,00	0,00
			di cui già impegnato *		0,00	0,00	0,00
			di cui fondo pluriennale	0,00	0,00	0,00	0,00
			previsione di cassa	1.821.717,62	782.439,66		
TOTALE MISSIONE 6	Politiche giovanili, sport e tempo libero	47,56	previsione di	0,00	375.000,00	125.000,00	0,00
			di cui già impegnato *		0,00	0,00	0,00
			di cui fondo pluriennale	0,00	0,00	0,00	0,00
			previsione di cassa	48.989,91	37.500,00		
TOTALE MISSIONE 8	Assetto del territorio ed edilizia abitativa	136.702,49	previsione di	316.400,00	363.000,00	3.000,00	3.000,00
			di cui già impegnato *		0,00	0,00	0,00
			di cui fondo pluriennale	0,00	0,00	0,00	0,00
			previsione di cassa	319.702,49	445.000,00		
TOTALE MISSIONE 9	Sviluppo sostenibile e tutela del territorio e dell'ambiente	120.531,16	previsione di	75.000,00	0,00	0,00	0,00
			di cui già impegnato *		0,00	0,00	0,00
			di cui fondo pluriennale	2.655,00	2.655,00	2.655,00	2.655,00
			previsione di cassa	445.771,68	120.531,16		
TOTALE MISSIONE 10	Trasporti e diritto alla mobilità	406.756,90	previsione di	278.926,52	1.790.000,00	30.000,00	30.000,00
			di cui già impegnato *		0,00	0,00	0,00
			di cui fondo pluriennale	1.990,00	1.990,00	1.990,00	1.990,00
			previsione di cassa	1.191.131,50	2.015.609,25		

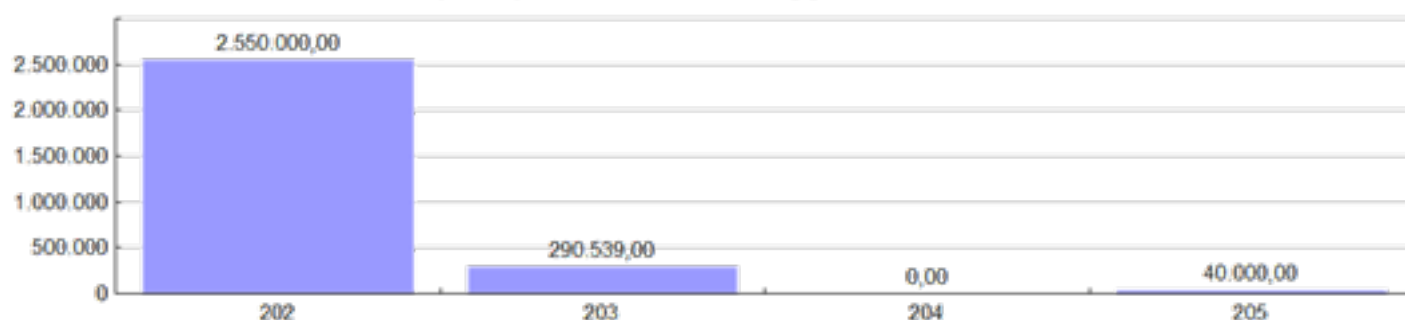
## SPESE IN CONTO CAPITALE PER MISSIONE, PROGRAMMA E MACROAGGREGATO

<b>TOTALE MISSIONE</b> <b>11</b>	<b>Soccorso civile</b>	43.681,57	<b>previsione di</b>	0,00	0,00	0,00	0,00
			<b>di cui già impegnato *</b>		0,00	0,00	0,00
			<b>di cui fondo pluriennale</b>	0,00	0,00	0,00	0,00
			<b>previsione di cassa</b>	126.690,60	43.681,57		
<b>TOTALE MISSIONE</b> <b>12</b>	<b>Diritti sociali, politiche sociali e famiglia</b>	178.188,28	<b>previsione di</b>	205.950,00	0,00	0,00	0,00
			<b>di cui già impegnato *</b>		0,00	0,00	0,00
			<b>di cui fondo pluriennale</b>	0,00	0,00	0,00	0,00
			<b>previsione di cassa</b>	205.950,00	57.950,00		
<b>TOTALE MISSIONE</b> <b>14</b>	<b>Sviluppo economico e competitività</b>	0,00	<b>previsione di</b>	0,00	0,00	0,00	0,00
			<b>di cui già impegnato *</b>		0,00	0,00	0,00
			<b>di cui fondo pluriennale</b>	0,00	0,00	0,00	0,00
			<b>previsione di cassa</b>	0,00	0,00		
<b>TOTALE MISSIONE</b> <b>17</b>	<b>Energia e diversificazione delle fonti energetiche</b>	0,00	<b>previsione di</b>	0,00	0,00	0,00	0,00
			<b>di cui già impegnato *</b>		0,00	0,00	0,00
			<b>di cui fondo pluriennale</b>	0,00	0,00	0,00	0,00
			<b>previsione di cassa</b>	0,00	0,00		
<b>TOTALE MISSIONE</b> <b>18</b>	<b>Relazioni con le altre autonomie territoriali e locali</b>	208.022,26	<b>previsione di</b>	254.423,00	287.539,00	37.000,00	37.000,00
			<b>di cui già impegnato *</b>		0,00	0,00	0,00
			<b>di cui fondo pluriennale</b>	0,00	0,00	0,00	0,00
			<b>previsione di cassa</b>	257.887,07	340.327,26		
<b>TOTALE MISSIONE</b> <b>20</b>	<b>Fondi e accantonamenti</b>	0,00	<b>previsione di</b>	20.652,00	40.000,00	0,00	0,00
			<b>di cui già impegnato *</b>		0,00	0,00	0,00
			<b>di cui fondo pluriennale</b>	0,00	0,00	0,00	0,00
			<b>previsione di cassa</b>	20.002,00	0,00		
<b>TOTALE MISSIONI</b>		2.030.351,63	<b>previsione di</b>	3.121.305,50	2.880.539,00	235.000,00	110.000,00
			<b>di cui già impegnato *</b>		0,00	0,00	0,00
			<b>di cui fondo pluriennale</b>	66.067,93	59.650,00	59.650,00	59.650,00
			<b>previsione di cassa</b>	5.302.676,05	3.999.627,70		
<b>TOTALE GENERALE DELLE SPESE</b>		2.030.351,63	<b>previsione di</b>	3.121.305,50	2.880.539,00	235.000,00	110.000,00
			<b>di cui già impegnato *</b>		0,00	0,00	0,00
			<b>di cui fondo pluriennale</b>	66.067,93	59.650,00	59.650,00	59.650,00
			<b>previsione di cassa</b>	5.302.676,05	3.999.627,70		

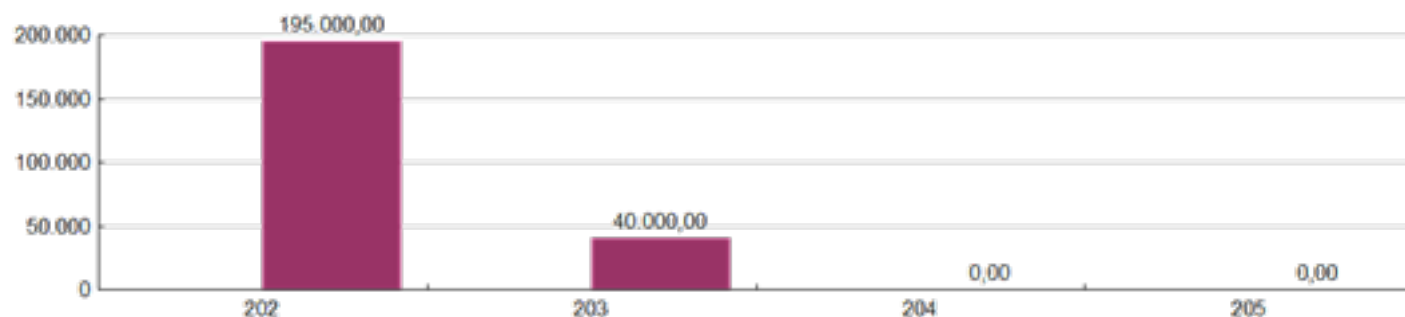
**SPESE CORRENTI PER TITOLO E MACROAGGREGATO**

TOTALI MACROAGGREGATI DI SPESA		Previsioni dell'anno 2025		Previsioni dell'anno 2026		Previsioni dell'anno 2027	
		Totale	- di cui spese non ricorrenti	Totale	- di cui spese non ricorrenti	Totale	- di cui spese non ricorrenti
	<b>TITOLO 2 - Spese in conto capitale</b>						
202	Investimenti fissi lordi e acquisto di terreni	2.550.000,00	0,00	195.000,00	0,00	70.000,00	0,00
203	Contributi agli investimenti	290.539,00	0,00	40.000,00	0,00	40.000,00	0,00
204	Altri trasferimenti in conto capitale	0,00	0,00	0,00	0,00	0,00	0,00
205	Altre spese in conto capitale	40.000,00	0,00	0,00	0,00	0,00	0,00
	<b>TOTALE TITOLO 2</b>	<b>2.880.539,00</b>	<b>0,00</b>	<b>235.000,00</b>	<b>0,00</b>	<b>110.000,00</b>	<b>0,00</b>
	<b>TOTALE</b>	<b>2.880.539,00</b>	<b>0,00</b>	<b>235.000,00</b>	<b>0,00</b>	<b>110.000,00</b>	<b>0,00</b>

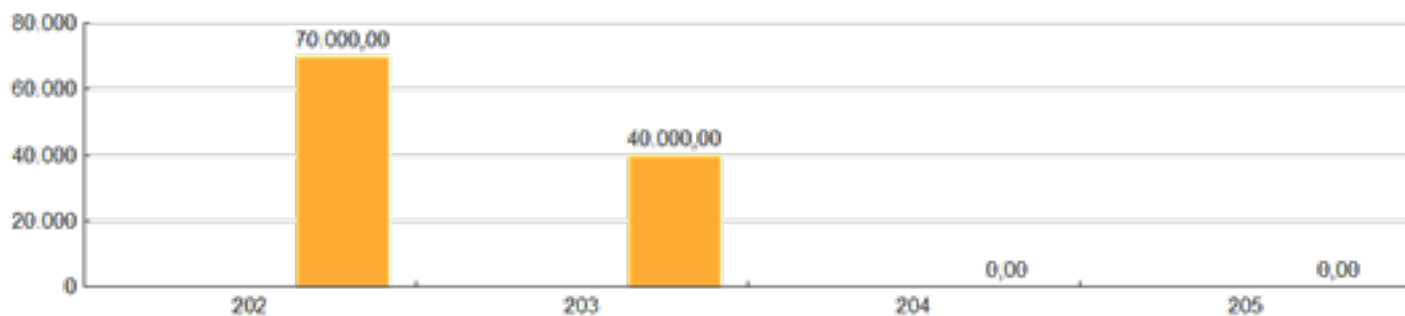
**Spese per Titolo e Macro Aggr. Anno 2025**



**Spese per Titolo e Macro Aggr. Anno 2026**



**Spese per Titolo e Macro Aggr. Anno 2027**



**SPESE IN CONTO CAPITALE PER MISSIONE E MACROAGGREGATO**

MISSIONI E PROGRAMMI \ MACROAGGREGATI	Tributi in conto capitale a carico dell'ente	Investimenti fissi lordi	Contributi agli investimenti	Trasferimenti in conto capitale	Altre spese in conto capitale	Totale SPESE IN CONTO CAPITALE	Acquisizioni di attività finanziarie	Concessione crediti di breve termine	Concessione crediti di medio-lungo termine	Altre spese per incremento di attività finanziarie	Totale SPESE PER INCREMENTO DI ATTIVITA' FINANZIARIE
	201	202	203	204	205	200	301	302	303	304	300
<b>TOTALE MISSIONE 1 - Servizi istituzionali e generali e di gestione</b>	0,00	25.000,00	0,00	0,00	0,00	25.000,00	0,00	0,00	0,00	0,00	0,00
<b>TOTALE MISSIONE 4 - Istruzione e diritto allo studio</b>	0,00	0,00	0,00	0,00	0,00	0,00	0,00	0,00	0,00	0,00	0,00
<b>TOTALE MISSIONE 5 - Tutela e valorizzazione dei beni e attività culturali</b>	0,00	0,00	0,00	0,00	0,00	0,00	0,00	0,00	0,00	0,00	0,00
<b>TOTALE MISSIONE 6 - Politiche giovanili, sport e tempo libero</b>	0,00	375.000,00	0,00	0,00	0,00	375.000,00	0,00	0,00	0,00	0,00	0,00
<b>TOTALE MISSIONE 8 - Assetto del territorio ed edilizia abitativa</b>	0,00	360.000,00	3.000,00	0,00	0,00	363.000,00	0,00	0,00	0,00	0,00	0,00
<b>TOTALE MISSIONE 9 - Sviluppo sostenibile e tutela del territorio e dell'ambiente</b>	0,00	0,00	0,00	0,00	0,00	0,00	0,00	0,00	0,00	0,00	0,00
<b>TOTALE MISSIONE 10 - Trasporti e diritto alla mobilità</b>	0,00	1.790.000,00	0,00	0,00	0,00	1.790.000,00	0,00	0,00	0,00	0,00	0,00
<b>TOTALE MISSIONE 11 - Soccorso civile</b>	0,00	0,00	0,00	0,00	0,00	0,00	0,00	0,00	0,00	0,00	0,00
<b>TOTALE MISSIONE 12 - Diritti sociali, politiche sociali e famiglia</b>	0,00	0,00	0,00	0,00	0,00	0,00	0,00	0,00	0,00	0,00	0,00
<b>TOTALE MISSIONE 14 - Sviluppo economico e competitività</b>	0,00	0,00	0,00	0,00	0,00	0,00	0,00	0,00	0,00	0,00	0,00
<b>TOTALE MISSIONE 18 - Relazioni con le altre autonomie territoriali e locali</b>	0,00	0,00	287.539,00	0,00	0,00	287.539,00	0,00	0,00	0,00	0,00	0,00
<b>TOTALE MISSIONE 20 - Fondi e accantonamenti</b>	0,00	0,00	0,00	0,00	40.000,00	40.000,00	0,00	0,00	0,00	0,00	0,00
<b>TOTALE GENERALE DELLE SPESE</b>	0,00	2.550.000,00	290.539,00	0,00	40.000,00	2.880.539,00	0,00	0,00	0,00	0,00	0,00

## Limite d'Indebitamento

L'ammontare dei prestiti previsti per il finanziamento di spese in conto capitale risulta compatibile per gli anni 2017, 2018 e 2019 con il limite della capacità di indebitamento previsto dall'articolo 204 del TUEL, e nel rispetto dell'art.203 del TUEL.

La previsione di spesa per gli anni 2025, 2026 e 2027 per interessi passivi e oneri finanziari diversi, è congrua sulla base del riepilogo predisposto dal responsabile del servizio finanziario degli altri prestiti contratti a tutt'oggi e rientra nel limite di indebitamento previsto dall'articolo 204 del TUEL come calcolato nel precedente prospetto.

PROSPETTO DIMOSTRATIVO DEL RISPETTO DEI VINCOLI DI INDEBITAMENTO DEGLI ENTI LOCALI				
ENTRATE RELATIVE AI PRIMI TRE TITOLI DELLE ENTRATE (rendiconto penultimo anno precedente quello in cui viene prevista l'assunzione dei mutui), ex art. 204, c. 1 del D.L.gs. N. 267/20200		COMPETENZA ANNO 2025	COMPETENZA ANNO 2026	COMPETENZA ANNO 2027
1) Entrate correnti di natura tributaria, contributiva e perequativa (Titolo I)	(+)	4.588.242,50	4.757.453,04	4.670.916,00
2) Trasferimenti correnti (Titolo II)	(+)	448.587,08	673.503,43	513.872,00
3) Entrate extratributarie (Titolo III)	(+)	547.716,78	590.615,92	616.997,00
<b>TOTALE ENTRATE PRIMI TRE TITOLI</b>		<b>5.584.546,36</b>	<b>6.021.572,39</b>	<b>5.801.785,00</b>
SPESA ANNUALE PER RATE MUTUI/OBBLIGAZIONI				
Livello massimo di spesa annuale (1):	(+)	558.454,64	602.157,24	580.178,50
Ammontare interessi per mutui, prestiti obbligazionari, aperture di credito e garanzie di cui all'articolo 207 del TUEL autorizzati fino al 31/12/esercizio precedente (2)	(-)	175.089,00	184.299,00	190.088,00
Ammontare interessi per mutui, prestiti obbligazionari, aperture di credito e garanzie di cui all'articolo 207 del TUEL autorizzati nell'esercizio in corso	(-)	0,00	0,00	0,00
Contributi erariali in c/interessi su mutui	(+)	0,00	0,00	0,00
Ammontare interessi riguardanti debiti espressamente esclusi dai limiti di indebitamento	(+)	0,00	0,00	0,00
Ammontare disponibile per nuovi interessi		383.365,64	417.858,24	390.090,50
<b>TOTALE DEBITO CONTRATTO</b>				
Debito contratto al 31/12/esercizio precedente	(+)	3.371.453,61	3.342.176,03	3.070.229,88
Debito autorizzato nell'esercizio in corso	(+)	0,00	0,00	0,00
<b>TOTALE DEBITO DELL'ENTE</b>		<b>3.371.453,61</b>	<b>3.342.176,03</b>	<b>3.070.229,88</b>
DEBITO POTENZIALE				
Garanzie principali o sussidiarie prestate dall'Ente a favore di altre Amministrazioni pubbliche e di altri soggetti		144.157,13	127.398,93	110.640,73
di cui, garanzie per le quali è stato costituito accantonamento		0,00	0,00	0,00
Garanzie che concorrono al limite di indebitamento		0,00	0,00	0,00

(1) Per gli enti locali l'importo annuale degli interessi sommato a quello dei mutui precedentemente contratti, a quello dei prestiti obbligazionari precedentemente emessi, a quello delle aperture di credito stipulate ed a quello derivante da garanzie prestate ai sensi dell'articolo 207, al netto dei contributi statali e regionali in conto interessi, non supera il 12 per cento, per l'anno 2011, l'8 per cento, per gli anni dal 2012 al 2014, e il 10 per cento, a decorrere dall'anno 2015, delle entrate relative ai primi tre titoli del rendiconto del penultimo anno precedente quello in cui viene prevista l'assunzione dei mutui. Per gli enti locali di nuova istituzione si fa riferimento, per i primi due anni, ai corrispondenti dati finanziari del bilancio di previsione (art. 204, comma 1, del TUEL)

(2) Con riferimento anche ai finanziamenti imputati contabilmente agli esercizi successivi



## Interventi per spese d'investimenti e relative fonti di finanziamento

<b>PIANO INVESTIMENTI 2025</b>		
<b>INTERVENTI</b>	<b>EURO</b>	<b>FORNITORE FINANZIAMENTO</b>
Trasferimenti a enti religiosi	3.000	ONERI
Investimenti Reno Galliera	40.000	ONERI
Digitalizzazione, Innovazione e sicurezza nella P.A.-Servizi digitali e esperienza dei cittadini – sito WEB, ecc	155.234	TRASFERIMENTI PNRR
Digitalizzazione, Innovazione e sicurezza nella P.A.-Servizi digitali e esperienza dei cittadini – APP IO	9.261	TRASFERIMENTI PNRR
Digitalizzazione, Innovazione e sicurezza nella P.A.-Servizi digitali e esperienza dei cittadini –CLOUD	83.044	TRASFERIMENTI PNRR
Manutenzione straordinaria segnaletica	10.000	ONERI
Manutenzione straordinaria strade	80.000	ONERI
Manutenzione straordinaria del patrimonio	25.000	ONERI
Manutenzione straordinaria alloggi ERP	360.000	ALIENAZIONI
Lavori di riqualificazione del centro sportivi di via Cremona	375.000	TRASFERIMENTI RER/ONERI
Manutenzione straordinaria ripristino degli elementi strutturali di Ponte Dosso	1.700.000	TRASFERIMENTI PNRR
(Accantonamento 10% alienazioni)	40.000	ALIENAZIONI
<b>TOTALE</b>	<b>2.880.539</b>	

**PIANO INVESTIMENTI 2026**

<b>INTERVENTI</b>	<b>EURO</b>	<b>Fonte Finanziamento</b>
Trasferimenti a enti religiosi	3.000	ONERI
Investimenti Reno Galliera	37.000	ONERI
Manutenzione straordinaria STRADE	20.000	ONERI
Manutenzione straordinaria segnaletica	10.000	ONERI
Manutenzione straordinaria al patrimonio	40.000	ONERI
Lavori di riqualificazione del centro sportivi di via Cremona	125.000	TRASFERIMENTI RER/ONERI
<b>TOTALE</b>	<b>235.000</b>	

**PIANO INVESTIMENTI 2027**

<b>INTERVENTI</b>	<b>EURO</b>	<b>Fonte Finanziamento</b>
Trasferimenti a enti religiosi	3.000	ONERI
Investimenti Reno Galliera	37.000	ONERI
Manutenzione straordinaria STRADE	20.000	ONERI
Manutenzione straordinaria segnaletica	10.000	ONERI
Manutenzione straordinaria al patrimonio	40.000	ONERI
<b>TOTALE</b>	<b>110.000</b>	

## Elenco analitico delle quote vincolate e accantonate del risultato di amministrazione presunto al 31 dicembre dell'esercizio precedente e dei relativi utilizzi

Il risultato di amministrazione dell'esercizio 2023 è stato approvato con deliberazione di Consiglio Comunale n. 10 in data 23/04/2024 e ammonta a €. 1.663.795,58.

Sulla base degli utilizzi dell'avanzo di amministrazione disposti nel corso dell'esercizio e dell'andamento della gestione, il risultato presunto di amministrazione al 31 dicembre 2024 ammonta a €. 1.853.725,50, come risulta dall'apposito prospetto del bilancio di previsione finanziario 2025-2027 redatto ai sensi del d.Lgs. n. 118/2011.

Il bilancio di previsione dell'esercizio 2025 non prevede l'utilizzo delle quote vincolate o accantonate del risultato di amministrazione.

## Elenco Enti e Organismi strumentali

ENTI STRUMENTALI PARTECIPATI	QUOTA	SITO INTERNET	BILANCI SU SITO	BILANCIO SU SITO COMUNE
ACER-Azienda Casa Emilia-Romagna	0,60%	www.acerbologna.it	SI	NO

## Elenco delle partecipazioni possedute

SOCIETA' DI CAPITALE PARTECIPATE DIRETTAMENTE	QUOTA	SITO INTERNET	BILANCI SU SITO	BILANCIO SU SITO COMUNE
LEPIDA S.P.A.	0,0014%	www.lepida.it	SI	NO
HERA S.P.A. *	0,07119%	www.gruppohera.it	SI	NO
FUTURA soc.Consortile a r.l.	1,53%	www.cfp-futura.it	SI	NO
SUSTENIA SRL	8,93%	www.sustenia.it	SI	NO
BANCA POPOLARE ETICA S.C.P.A.	0,0006%	www.bancaetica.it	SI	NO

\* Società quotata in borsa

## Indicatori di bilancio

L'articolo 18-bis del decreto legislativo n. 118 del 2011 prevede che le Regioni, gli enti locali e i loro enti ed organismi strumentali, adottino un sistema di indicatori semplici, denominato "Piano degli indicatori e dei risultati attesi di bilancio" misurabili e riferiti ai programmi e agli altri aggregati del bilancio, costruiti secondo criteri e metodologie comuni.

In attuazione di detto articolo, è stato emanato per gli enti locali il decreto del Ministero dell'interno del 22 dicembre 2015 aggiornato con Decreto del Ministero dell'Interno del 5 agosto 2022

In rapporto dal dettato normativo evidenziato è stato redatto il Piano degli indicatori per l'Ente come strumento di programmazione da approvare a decorrere dal bilancio di previsione 2023/2025.